

JPMORGAN CORPORACIÓN FINANCIERA S. A.

BALANCES GENERALES


(Cifras expresadas en millones de pesos)


31 de diciembre de

<u>Activos</u>	<u>Notas</u>	<u>2013</u>	<u>2012</u>
Disponible	4	59,185	45,145
Posiciones activas en operaciones del mercado monetario y relacionadas	5	38,846	-
Inversiones	6	347,313	485,930
Aceptaciones, operaciones de contado y derivados	7	2,479	4,791
Cuentas por cobrar	8	3,985	35
Propiedades y equipo, neto	9	2,632	3,053
Cargos diferidos	10	11,163	15,147
Otros activos	11	<u>3,178</u>	<u>7,599</u>
Total activo		<u>468,781</u>	<u>561,700</u>
<u>Pasivos</u>			
Depósitos y exigibilidades		7,000	22,000
Posiciones pasivas en operaciones del mercado monetario y relacionadas	5	83,928	160,464
Derivados	7	4,356	6,245
Cuentas por pagar	12	6,428	10,945
Otros pasivos	13	1,783	2,642
Pasivos estimados	14	<u>4,452</u>	<u>9,127</u>
Total pasivo		<u>107,947</u>	<u>211,423</u>
<u>Patrimonio de los Accionistas</u>			
Capital autorizado suscrito y pagado	15	99,550	99,550
Reservas		250,726	210,312
Valorizaciones		102	-
Utilidad del ejercicio		10,456	10,339
Utilidad de años anteriores		-	<u>30,076</u>
Total patrimonio		<u>360,834</u>	<u>350,277</u>
Total pasivo y patrimonio		<u>468,781</u>	<u>561,700</u>
Cuentas contingentes			
Deudoras	17	<u>65,188</u>	-
Acreedoras	17	<u>15,911</u>	<u>160,613</u>
Cuentas de orden			
Deudoras	18	<u>392,982</u>	<u>511,623</u>
Acreedoras	18	<u>417,174</u>	<u>391,911</u>
Utilidad neta por acción		<u>105.03</u>	<u>103.86</u>

Las notas que se acompañan son parte integrante de los estados financieros


Federico Martín Chiaromonte
Representante Legal


Aixa Rojas Sánchez
Contador
Tarjeta Profesional No. 50811-T


Jelvert Iván Torres Galindo
Revisor Fiscal
Tarjeta Profesional No. 102483-T
(Ver informe adjunto)

JPMORGAN CORPORACIÓN FINANCIERA S. A.

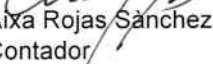
ESTADOS DE RESULTADOS


(Cifras expresadas en millones de pesos)

		Años terminados en 31 de diciembre de	
	<u>Notas</u>	<u>2013</u>	<u>2012</u>
Ingresos operacionales			
Intereses operaciones mercado monetario		5,686	10,467
Valoración inversiones negociables		117,576	66,243
Utilidad en venta de inversiones		90,134	23,154
Utilidad en operaciones en corto		32,429	21,937
Utilidad en valoración de operaciones de contado		19,362	7,467
Utilidad en valoración de derivados		54,564	24,954
Comisiones y/o honorarios		3,002	2,683
Cambios		23,958	11,855
Utilidad en venta de derivados		240,007	259,450
Diversos	19	<u>10,944</u>	<u>-</u>
		<u>597,662</u>	<u>428,210</u>
Egresos operacionales			
Intereses operaciones mercado monetario		8,189	14,486
Pérdida en valoración de inversiones		123,119	22,533
Pérdida en venta de inversiones		54,209	25,077
Pérdida en operaciones en corto		42,433	33,635
Pérdida en valoración de operaciones de contado		15,012	99
Pérdida en valoración de derivados		55,233	13,846
Pérdida realizada en derivados		237,986	260,586
Comisiones		1,408	1,275
Cambios		15,557	15,182
Gastos de personal		13,005	10,905
Honorarios		912	852
Impuestos		8,022	6,699
Arrendamientos		1,050	1,007
Contribuciones y afiliaciones		1,415	1,139
Seguros		66	53
Mantenimiento y reparaciones		67	106
Depreciaciones		590	584
Amortizaciones		928	934
Diversos	20	<u>3,694</u>	<u>2,784</u>
		<u>582,895</u>	<u>411,782</u>
Utilidad operacional		<u>14,767</u>	<u>16,428</u>
Ingresos no operacionales		543	301
Egresos no operacionales		<u>14</u>	<u>-</u>
Resultado no operacional	21	<u>529</u>	<u>301</u>
Utilidad antes de impuesto sobre la renta		15,296	16,729
Impuesto de renta y complementarios	14	<u>4,840</u>	<u>6,390</u>
Utilidad neta del año		<u>10,456</u>	<u>10,339</u>

Las notas que se acompañan son parte integrante de los estados financieros.


Federico Martín Chiaromonte
Representante Legal


Aixa Rojas Sánchez
Contador
Tarjeta Profesional No. 50811-T


Jelvert Iván Torres Galindo
Revisor Fiscal
Tarjeta Profesional No. 102483-T
(Ver informe adjunto)

JPMORGAN CORPORACIÓN FINANCIERA S. A.


ESTADOS DE CAMBIOS EN EL PATRIMONIO DE LOS ACCIONISTAS

AÑOS TERMINADOS EN 31 DE DICIEMBRE DE 2013 Y 2012


(Cifras expresadas en millones de pesos)

	Capital autorizado suscrito y pagado	Reservas	Valorización inversiones disponibles	Resultados del ejercicio utilidad neta	Resultados de ejercicios anteriores	Patrimonio de Accionistas
Saldo al 31 de diciembre de 2011	99,550	210,012	-	4,297	26,079	339,938
Traslado de utilidades de ejercicios anteriores	-	300	-	(4,297)	3,997	-
Utilidad neta del año	-	-	-	10,339	-	10,339
Saldo al 31 de diciembre de 2012	99,550	210,312	-	10,339	30,076	350,277
Traslado de utilidades de ejercicios anteriores	-	40,414	102	(10,339)	(30,076)	-
Utilidad neta del año	-	-	-	10,456	-	10,556
Saldo al 31 de diciembre de 2013	99,550	250,726	102	10,456	-	360,834

Las notas que se acompañan son parte integrante de los estados financieros.


Federico Martín Chiaromonte
Representante Legal


Aixa Rojas Sánchez
Contador
Tarjeta Profesional No. 50811-T


Jelveth Iván Torres Galindo
Revisor Fiscal
Tarjeta Profesional No. 102483-T
(Ver informe adjunto)

JPMORGAN CORPORACIÓN FINANCIERA S. A.

ESTADOS DE FLUJOS DE EFECTIVO


(Cifras expresadas en millones de pesos)

	Años terminados en 31 de diciembre de	
	<u>2013</u>	<u>2012</u>
Flujo de efectivo por las actividades de operación:		
Utilidad neta del año	10,456	10,339
Ajustes para conciliar la utilidad neta y el efectivo neto		
Depreciación bienes de uso propio	590	584
Amortizaciones	928	934
Disminución (aumento) cuentas por cobrar	(3,950)	(9)
Aumento(disminución) otros activos	4,522	(1,230)
Aumento (disminución) Diferidos	3,056	6,960
(Disminución) aumento en cuentas por pagar	(4,517)	(5,598)
(Disminución) aumento en otros pasivos	(859)	(1,304)
Aumento (disminución) en pasivos estimados y provisiones	<u>(4,675)</u>	<u>6,258</u>
Efectivo neto provisto en actividades de operación	<u>5,551</u>	<u>14,934</u>
Flujo de efectivo de las actividades de inversión:		
Disminución (aumento) de inversiones	138,617	(160,788)
Adiciones propiedades y equipo	(169)	(268)
Venta de propiedad planta y equipo	-	31
Aumento (disminución) operaciones mercado monetario	(38,846)	214,250
Disminución (aumento) operaciones derivados	<u>423</u>	<u>(8,121)</u>
Efectivo neto provisto por actividades de inversión	<u>100,025</u>	<u>45,104</u>
Flujo de efectivo de las actividades de financiación:		
Disminución (aumento) depósitos y exigibilidades	(15,000)	(9,000)
Disminución aumento) operaciones mercado monetario	<u>(76,536)</u>	<u>(66,127)</u>
Efectivo neto (utilizado en) las actividades de financiación	<u>(91,536)</u>	<u>(75,127)</u>
Disminución (aumento) neto en el efectivo	14,040	(15,089)
Efectivo al comienzo del año	<u>45,145</u>	<u>60,234</u>
Efectivo al final del año	<u>59,185</u>	<u>45,145</u>

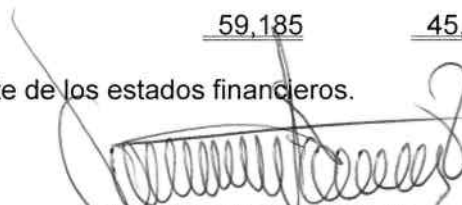
Las notas que se acompañan son parte integrante de los estados financieros.



Federico Martín Chiaromonte
Representante Legal



Aixa Rojas Sánchez
Contador
Tarjeta Profesional No. 50811-T



Jelvert Iván Torres Galindo
Revisor Fiscal
Tarjeta Profesional No. 102483-T
(Ver informe adjunto)