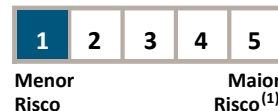


# Espelho Inflação FICFI RF



## Características do Fundo

### Informações Essenciais

**CNPJ:** 29.603.085/0001-84  
**Código Anbima:** 47014-7  
**Classificação Anbima:** Renda Fixa Duração Livre Crédito Livre  
**Classificação CVM:** Fundo de Renda Fixa  
**Classificação Tributária:** Longo prazo  
**Público Alvo:** Investidores Qualificados

### Política de Investimento

**Objetivo:** O Fundo tem como objetivo de investimento buscar proporcionar a valorização de suas cotas, no longo prazo, preponderantemente, por meio de aplicações de seus recursos em cotas do Itaú Institucional Renda Fixa Inflação 5 Fundo de Investimento em Cotas de Fundos de Investimento, inscrito no CNPJ/MF sob o nº 09.093.819/0001-15 ("Fundo Investido"). O Fundo deve manter, no mínimo, 95% (noventa e cinco por cento) de seu patrimônio investido em cotas do Fundo Investido.

### Informações Gerais

**Administrador e Gestor:** Banco J.P. Morgan S.A.  
**Custodiante:** Itaú Unibanco S.A.  
**Auditor:** PricewaterhouseCoopers  
**Início do Fundo:** 03/05/2018

### Valores Mínimos

**Aplicação inicial:** R\$ 5.000,00  
**Movimentação:** R\$ 1.000,00  
**Permanência:** R\$ 1.000,00  
**Resgate mínimo:** R\$ 1.000,00

### Prazos

**Conversão aplicação:** D+0  
**Conversão resgate:** D+0  
**Pagamento resgate:** D+1(4)  
**Horário limite para Aplicação/Resgate:** 14:00 hs  
**Carência:** Não há

### Taxas

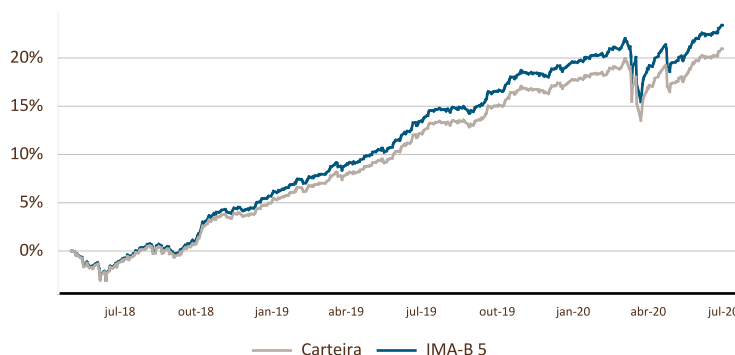
**Administração:** R\$ 2.500,00 mensais(5)  
**Performance:** Não há  
**Entrada:** Não há  
**Saída:** Não há

### Estatísticas (Últimos 12 meses)

**Volatilidade:** 4,85%  
**Sharpe:** 0,68  
**PL Atual:** R\$ 7.583.870,42  
**PL Médio:** R\$ 6.737.244,09  
**Retorno médio mensal:** 0,64%  
**Meses positivos:** 9  
**Meses negativos:** 3  
**Rentabilidade:** 7,86%  
**Diferença (IMA-B 5):** -0,95%

## Rentabilidade

### Retorno Acumulado



### Resultados Periódicos

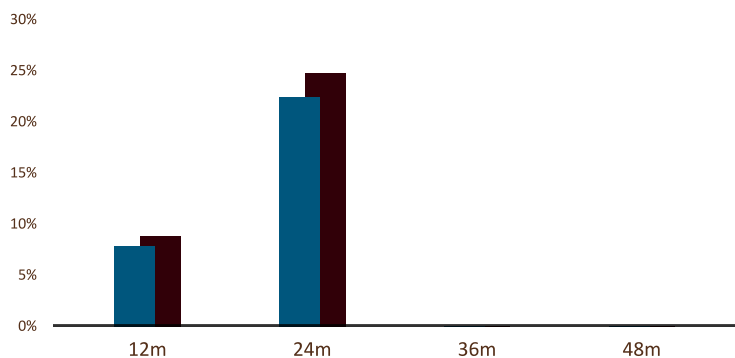
- Retorno do Fundo em %:** Espelho Inflação FICFI RF
- Diferença do Benchmark<sup>(2)</sup>:** IMA-B 5
- Retorno do IMA-B 5 em % no período**

	Jan	Fev	Mar	Abr	Mai	Jun	2020
<b>1</b>	0,48%	0,56%	-1,76%	0,42%	2,00%	1,01%	2,70%
<b>2</b>	-0,08%	-0,08%	-0,00%	-0,07%	-0,12%	-0,11%	-0,47%
<b>3</b>	0,56%	0,64%	-1,75%	0,49%	2,12%	1,12%	3,17%

	2014	2015	2016	2017	2018	2019	2020
<b>1</b>	-	-	-	-	4,97%	12,20%	2,70%
<b>2</b>	-	-	-	-	-0,73%	-0,96%	-0,47%
<b>3</b>	-	-	-	-	5,70%	13,15%	3,17%

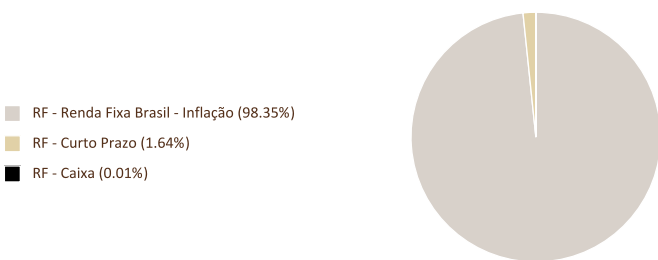
### Resultados Agregados



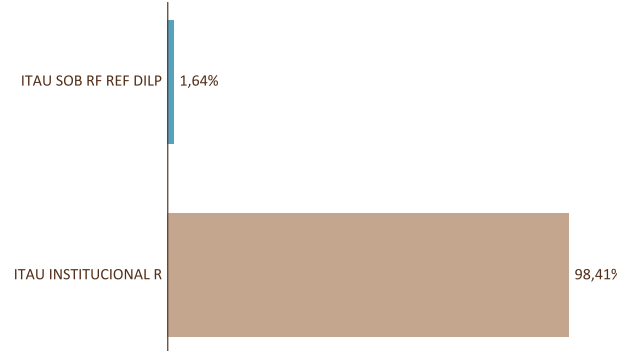
	Mês	Ano	12m	24m	36m	48m	Acum. <sup>(3)</sup>
<b>1</b>	1,01%	2,70%	7,86%	22,45%	-	-	20,95%
<b>2</b>	-0,11%	-0,47%	-0,95%	-2,31%	-	-	-2,44%
<b>3</b>	1,12%	3,17%	8,81%	24,75%	-	-	23,39%

(1) O Banco J.P. Morgan S.A. classifica os fundos de investimento que administra numa escala de 1 a 5, de acordo com o risco envolvido na estratégia de investimento de cada um deles. (2) O indicador econômico apresentado trata-se de mera referência econômica e não meta ou parâmetro de performance. (3) Retorno desde o início do fundo. (4) O pagamento do resgate de cotas será realizado no primeiro dia útil subsequente à respectiva data de conversão. (5) O administrador do Itaú Institucional Renda Fixa Inflação 5 FICFI (Fundo Investido) cobra uma taxa de administração correspondente a 0,18% ao ano sobre o patrimônio líquido de tal fundo, de forma que a Taxa de Administração Máxima do Fundo equivale à somatória da Taxa de Administração do Fundo Investido (i.e., 0,18% ao ano sobre o valor do patrimônio líquido do Fundo Investido) adicionada ao valor de R\$2.500,00 mensais.

Composição por Classe de Ativo



Alocações Relevantes



Rentabilidades Mensais (%)

- 1 Retorno do Fundo em %: Espelho Inflação FICFI RF
- 2 Diferença do Benchmark<sup>(2)</sup>: IMA-B 5
- 3 Retorno do IMA-B 5 em % no período

	Jan	Fev	Mar	Abr	Mai	Jun	Jul	Ago	Set	Out	Nov	Dez	Ano	Desde início
2018 Rent	-	-	-	-	-1,67%	0,46%	1,40%	-0,28%	0,77%	2,96%	0,05%	1,25%	4,97%	4,97%
DIF IMA-B 5	-	-	-	-	-0,14%	0,01%	-0,07%	-0,03%	-0,11%	-0,14%	-0,09%	-0,12%	-0,73%	-0,73%
IMA-B 5	-	-	-	-	-1,53%	0,45%	1,48%	-0,26%	0,89%	3,10%	0,14%	1,36%	5,70%	5,70%
2019 Rent	1,44%	0,48%	0,72%	1,04%	1,31%	1,65%	0,91%	-0,00%	1,67%	1,57%	-0,35%	1,16%	12,20%	17,77%
DIF IMA-B 5	-0,10%	-0,07%	-0,07%	-0,07%	-0,08%	-0,06%	-0,07%	-0,05%	-0,07%	-0,09%	-0,07%	-0,07%	-0,96%	-1,83%
IMA-B 5	1,54%	0,55%	0,78%	1,11%	1,39%	1,72%	0,97%	0,05%	1,74%	1,65%	-0,28%	1,24%	13,15%	19,60%
2020 Rent	0,48%	0,56%	-1,76%	0,42%	2,00%	1,01%	-	-	-	-	-	-	2,70%	20,95%
DIF IMA-B 5	-0,08%	-0,08%	-0,00%	-0,07%	-0,12%	-0,11%	-	-	-	-	-	-	-0,47%	-2,44%
IMA-B 5	0,56%	0,64%	-1,75%	0,49%	2,12%	1,12%	-	-	-	-	-	-	3,17%	23,39%

Disclaimers

Material produzido pelo Banco J.P. Morgan S.A., exclusivamente para a linha de negócios de Private Bank. Este material não constitui oferta, solicitação de compra ou de venda de qualquer instrumento financeiro em qualquer jurisdição, nem se trata de compromisso por parte do Banco J.P. Morgan S.A ou quaisquer de suas subsidiárias (coletivamente identificadas como "J.P. Morgan Private Bank") para participar de qualquer das transações aqui mencionadas. Pode haver fatores adicionais ou diferentes que não estejam refletidos nesse material e que poderão impactar o portfólio do cliente ou sua decisão de investimento. Todas as informações fornecidas pelo J.P. Morgan Private Bank são meramente informativas e servem somente como referência econômica baseadas em determinadas suposições e nas condições atuais de mercado, estando sujeitas a alterações sem aviso prévio e não devem ser tratadas como meta ou parâmetro de performance. O presente material não deve ser a única fonte para avaliar e suportar a decisão de investimento, pois nem todas as ideias de investimento mencionadas são adequadas para todos os investidores ("Suitability"). Para a tomada de decisão, o investidor deve se basear exclusivamente na documentação oficial, inclusive, mas não se limitando, no Regulamento do Fundo de Investimentos, que contempla os termos e condições definitivos relativos aos investimentos apresentados. O Banco J.P. Morgan S.A. não presta aconselhamento jurídico, fiscal ou tributário. Sendo assim, o Cliente deve fazer uma avaliação independente das questões jurídicas, regulatórias, tributárias, fiscais, de crédito e de contabilidade e determinar, em conjunto com seus próprios consultores profissionais, se quaisquer dos investimentos aqui mencionados são adequados e apropriados aos seus objetivos pessoais. A cópia, republicação ou redistribuição do conteúdo deste material é expressamente proibida sem autorização prévia por escrito do J.P.Morgan Private Bank.

Leia atentamente o Regulamento do fundo antes de investir, inclusive, mas não se limitando, os fatores de risco relativos ao investimento no fundo. As informações contidas neste material são atualizadas mensalmente. Ao realizar aplicações adicionais solicite a sua versão mais atualizada. Antes de investir, compare o Fundo com outros da mesma classificação. Este Fundo prevê em seu regulamento que a data de solicitação do resgate é diversa da data de conversão de cota. Não há compromisso nem garantia de que este Fundo terá o tratamento tributário para fundos de longo prazo. Este Fundo pode estar exposto a significativa concentração em ativos financeiros de poucos emissores, com os riscos daí decorrentes. Este Fundo aplica em fundos que utilizam estratégias que podem resultar em significativas perdas patrimoniais para seus cotistas, podendo, inclusive, acarretar perdas superiores ao capital aplicado e a consequente obrigação do cotista de aportar recursos adicionais para cobrir o prejuízo do Fundo. O indicador econômico apresentado trata-se de mera referência econômica e não meta ou parâmetro de performance. A taxa DI ou CDI corresponde à média das taxas de juros dos depósitos interbancários com prazo de um dia. Rentabilidade obtida no passado não representa garantia de resultados futuros. A rentabilidade divulgada não é líquida de impostos. Este Fundo não conta com garantia do administrador, do gestor, de qualquer mecanismo de seguro ou, ainda, do Fundo de Garantidor de Crédito – FGC. Descrição do tipo ANBIMA disponível neste material. Para avaliação da performance de um fundo de investimento, é recomendável a análise de, no mínimo, 12 (doze) meses. Os investimentos apresentados podem não ser adequados aos seus objetivos, situação financeira ou necessidades individuais. Leia previamente as condições de cada produto antes de investir. Todos os documentos podem ser encontrados em <https://am.jpmorgan.com/private-bank/public/br/pt/global-offices-latam-brazil>. Supervisão e fiscalização – Comissão de Valores Mobiliários (CVM) / Serviço de Atendimento ao Cidadão em [www.cvm.gov.br](http://www.cvm.gov.br). SAC: (011) 4950-3700 ou por meio de endereço eletrônico: [private.b.bank@jpmorgan.com](mailto:private.b.bank@jpmorgan.com). Ouvidoria, por meio do telefone: 0800-7700847 e do E-mail: [ouvidoria.jp.morgan@jpmorgan.com](mailto:ouvidoria.jp.morgan@jpmorgan.com)



Ouvidoria  
Tel: 0800-7700847  
E-mail: [ouvidoria.jp.morgan@jpmorgan.com](mailto:ouvidoria.jp.morgan@jpmorgan.com)

J.P.Morgan