

**JPMORGAN CHASE BANK, N.A. MERKEZİ COLUMBUS,
OHIO - İSTANBUL TÜRKİYE ŞUBESİ**

**31 MART 2018 TARİHİ İTİBARIYLA HAZIRLANAN
KONSOLİDE OLMAYAN FİNANSAL TABLOLAR,
BUNLARA İLİŞKİN AÇIKLAMA VE
DİPNOTLAR İLE SINIRLI DENETİM RAPORU**



ARA DÖNEM FİNANSAL BİLGİLERE İLİŞKİN SINIRLI DENETİM RAPORU

JPMorgan Chase Bank, N.A. Merkezi Columbus, Ohio - İstanbul Türkiye Şubesi Müdürler Kurulu'na:

Giriş

JPMorgan Chase Bank, N.A. Merkezi Columbus, Ohio - İstanbul Türkiye Şubesi'nin ("Şube") 31 Mart 2018 tarihli ilişikteki konsolide olmayan bilançosunun ve aynı tarihte sona eren üç aylık döneme ait konsolide olmayan gelir tablosunun, konsolide olmayan özkaynaklarda muhasebeleştirilen gelir gider kalemlerine ilişkin tablonun, konsolide olmayan özkaynak değişim tablosunun ve konsolide olmayan nakit akış tablosu ile önemli muhasebe politikalarının özetinin ve diğer açıklayıcı dipnotlarının sınırlı denetimini yürütmüş bulunuyoruz. Şube yönetimi, söz konusu ara dönem finansal bilgilerin 1 Kasım 2006 tarihli ve 26333 sayılı Resmi Gazete'de yayımlanan "Bankaların Muhasebe Uygulamalarına ve Belgelerin Saklanması İlişkin Usul ve Esaslar Hakkında Yönetmelik" ve Bankacılık Düzenleme ve Denetleme Kurulu tarafından bankaların hesap ve kayıt düzenine ilişkin yayımlanan diğer düzenlemeler ile Bankacılık Düzenleme ve Denetleme Kurumu ("BDDK") genelge ve açıklamaları ve bunlar ile düzenlenmeyen konularda Türkiye Muhasebe Standardı 34 "Ara Dönem Finansal Raporlama Standardı" hükümlerini içeren; "BDDK Muhasebe ve Finansal Raporlama Mevzuatı"na uygun olarak hazırlanmasından ve gerçeğe uygun bir biçimde sunumundan sorumludur. Sorumluluğumuz, yaptığımız sınırlı denetime dayanarak söz konusu ara dönem finansal bilgilere ilişkin bir sonuç bildirmektir.

Sınırlı Denetimin Kapsamı


Yaptığımız sınırlı denetim, Sınırlı Bağımsız Denetim Standardı (SBDS) 2410 "Ara Dönem Finansal Bilgilerin, İşletmenin Yıllık Finansal Tablolarının Bağımsız Denetimini Yürüten Denetçi Tarafından Sınırlı Bağımsız Denetimi"ne uygun olarak yürütülmüştür. Ara dönem finansal bilgilere ilişkin sınırlı denetim, başta finans ve muhasebe konularından sorumlu kişiler olmak üzere ilgili kişilerin sorgulanması ve analitik prosedürler ile diğer sınırlı denetim prosedürlerinin uygulanmasından oluşur. Ara dönem finansal bilgilerin sınırlı denetiminin kapsamı; Bağımsız Denetim Standartlarına uygun olarak yapılan ve amacı finansal tablolar hakkında bir görüş bildirmek olan bağımsız denetimin kapsamına kıyasla önemli ölçüde dardır. Sonuç olarak ara dönem finansal bilgilerin sınırlı denetimi, denetim şirketinin, bir bağımsız denetimde belirlenebilecek tüm önemli hususlara vâkıf olabileceğine ilişkin bir güvence sağlamamaktadır. Bu sebeple, bir bağımsız denetim görüşü bildirmemekteyiz.




Sonuç

Sınırlı denetimimize göre, ilişikteki ara dönem konsolide olmayan finansal bilgilerin, JPMorgan Chase Bank, N.A. Merkezi Columbus, Ohio - İstanbul Türkiye Şubesi'nin 31 Mart 2018 tarihi itibarıyla finansal durumunun ve aynı tarihte sona eren üç aylık döneme ilişkin finansal performansının ve nakit akışlarının BDDK Muhasebe ve Finansal Raporlama Mevzuatı'na uygun olarak tüm önemli yönleriyle gerçeğe uygun bir biçimde sunulmadığı kanaatine varmamıza sebep olacak herhangi bir husus dikkatimizi çekmemiştir.

PwC Bağımsız Denetim ve
Serbest Muhasebeci Mali Müşavirlik A.Ş.


Haluk Yalçın, SMMM
Sorumlu Denetçi

İstanbul, 10 Mayıs 2018



**JPMORGAN CHASE BANK, N.A.
MERKEZİ COLUMBUS,
OHIO - İSTANBUL TÜRKİYE ŞUBESİ**

**31 MART 2018 TARİHİ İTİBARIYLA HAZIRLANAN
KONSOLİDE OLMAYAN ÜÇ AYLIK FİNANSAL RAPORU**

Şube'nin
Yönetim Merkezi'nin Adresi : 111 Polaris Parkway, 43240, Columbus, Ohio - USA

Türkiye Merkez Şube'nin Adresi : Büyükdere Cad. No:185 Kanyon Ofis Binası Kat:8 34394 Levent/İstanbul

Telefon : (0 212) 319 85 00
Faks : (0 212) 319 86 64


Elektronik site adresi : www.jpmorgan.com/pages/international/turkey


Elektronik posta adresi : jpmorgan.istanbul@jpmorgan.com


JPMorgan Chase Bank, N.A. Merkezi Columbus, Ohio - İstanbul Türkiye Şubesi'nin Bankacılık Düzenleme ve Denetleme Kurumu tarafından düzenlenen "Bankalarca Kamuya Açıklanacak Finansal Tablolara İle Bunlara İlişkin Açıklama ve Dipnotlar Hakkında Tebliğ'e göre hazırlanan üç aylık konsolide olmayan finansal raporu aşağıda yer alan bölümlerden oluşmaktadır.

- YABANCI BANKA MERKEZ ŞUBESİ VE MERKEZİ HAKKINDA GENEL BİLGİLER
- ŞUBE'NİN KONSOLİDE OLMAYAN FİNANSAL TABLOLARI
- YABANCI BANKANIN MERKEZİNİN KONSOLİDE OLMAYAN FİNANSAL TABLOLARI
- İLGİLİ DÖNEMDE UYGULANAN MUHASEBE POLİTİKALARINA İLİŞKİN AÇIKLAMALAR
- ŞUBENİN MALİ BÜNYESİNE VE RİSK YÖNETİMİNE İLİŞKİN BİLGİLER
- KONSOLİDE OLMAYAN FİNANSAL TABLOLARA İLİŞKİN AÇIKLAMA VE DİPNOTLAR
- SINIRLI DENETİM RAPORU

Bu raporda yer alan üç aylık konsolide olmayan finansal tablolar ile bunlara ilişkin açıklama ve dipnotlar "Bankaların Muhasebe Uygulamalarına ve Belgelerin Saklanması İlişkin Usul ve Esaslar Hakkında Yönetmelik", Türkiye Muhasebe Standartları, Türkiye Finansal Raporlama Standartları, bunlara ilişkin ek ve yorumlar ile Şubemiz kayıtlarına uygun olarak, aksi belirtilmediği müddetçe **bin Türk Lirası** cinsinden hazırlanmış olup, bağımsız sınırlı denetime tabi tutulmuş ve ilişikte sunulmuştur.


Funda Çelik
Müdürler Kurulu Üyesi


İrem Canan Silek
Müdürler Kurulu Başkanı
Denetim Komitesi Başkanı


Mustafa Bağrıaçık
Müdürler Kurulu Üyesi
Genel Müdür

Bu finansal rapor ile ilgili olarak soruların iletilebileceği yetkili personele ilişkin bilgiler:

Ad - Soyad / Unvan : İrem Canan Silek / Müdürler Kurulu Başkanı
Tel No : (0212) 319 85 00
Faks No : (0212) 319 86 64

İÇİNDEKİLER

SAYFA

BİRİNCİ BÖLÜM

GENEL BİLGİLER

I.	Şube'nin kuruluş tarihi, başlangıç statüsü, anılan statüde meydana gelen değişiklikleri ihtiva eden tarihçesi	1
II.	Şube'nin sermaye yapısı, yönetim ve denetimini doğrudan veya dolaylı olarak tek başına veya birlikte elinde bulunduran ortakları, varsa bu hususlarda yıl içindeki değişiklikler ile dahil olduğu gruba ilişkin açıklama	1
III.	Şube'nin, müdürler kurulu başkan ve üyeleri, denetim komitesi üyeleri ile genel müdür ve yardımcılarının varsa Şube'de sahip oldukları paylara ve sorumluluk alanlarına ilişkin açıklama	1
IV.	Şube'de nitelikli pay sahibi olan kişi ve kuruluşlara ilişkin açıklamalar	2
V.	Şube'nin hizmet türü ve faaliyet alanlarını içeren özet bilgi	2
VI.	Bankaların konsolide finansal tablolarının düzenlenmesine ilişkin tebliğ İle Türkiye Muhasebe Standartları gereği yapılan konsolidasyon işlemleri arasındaki farklılıklar ile tam konsolidasyona veya oransal konsolidasyona tabi tutulan, özkaynaklardan indirilen ya da bu üç yönteme dahil olmayan kuruluşlar hakkında açıklamalar	2
VII.	Banka ile bağlı ortaklıkları arasında özkaynakların derhal transfer edilmesinin veya borçların geri ödenmesinin önünde mevcut veya muhtemel, fiili veya hukuki engeller hakkında açıklamalar	2

İKİNCİ BÖLÜM

KONSOLİDE OLMAYAN FİNANSAL TABLOLAR

I.	Bilanço	3-6
II.	Nazım hesaplar tablosu	7-8
III.	Kar veya zarar tablosu	9-10
IV.	Kar veya zarar ve diğer kapsamlı gelir tablosu / Özkaynaklarda muhasebeleştirilen gelir gider kalemlerine ilişkin tablo	11-12
V.	Özkaynak değişim tablosu	13-14
VI.	Nakit akış tablosu	15-16
VII.	Yabancı Şube'nin Merkezi'nin konsolide finansal tabloları	17

ÜÇÜNCÜ BÖLÜM

MUHASEBE POLİTİKALARI

I.	Sunum esaslarına ilişkin açıklamalar	18
II.	Finansal araçların kullanım stratejisi ve yabancı para cinsinden işlemlere ilişkin açıklamalar	19-20
III.	Vadeli işlem ve opsiyon sözleşmeleri ile türev ürünlere ilişkin açıklamalar	21
IV.	Faiz gelir ve giderine ilişkin açıklamalar	21
V.	Ücret ve komisyon gelir ve giderlerine ilişkin açıklamalar	21
VI.	Finansal varlıklara ilişkin açıklamalar	21-23
VII.	Finansal varlıklarda değer düşüklüğüne ilişkin açıklamalar	23
VIII.	Finansal araçların netleştirilmesine ilişkin açıklamalar	24
IX.	Satış ve geri alış anlaşmaları ve menkul değerlerin ödünç verilmesi işlemlerine ilişkin açıklamalar	24
X.	Satış amaçlı elde tutulan ve durdurulan faaliyetlere ilişkin duran varlıklar ile bu varlıklara ilişkin borçlar hakkında açıklamalar	24
XI.	Şerefiye ve diğer maddi olmayan duran varlıklara ilişkin açıklamalar	25
XII.	Maddi duran varlıklara ilişkin açıklamalar	25
XIII.	Kiralama işlemlerine ilişkin açıklamalar	25
XIV.	Karşılıklar ve koşullu varlık ve yükümlülüklerle ilişkin açıklamalar	26
XV.	Çalışanların haklarına ilişkin yükümlülüklerle ilişkin açıklamalar	26
XVI.	Vergi uygulamalarına ilişkin açıklamalar	27-28
XVII.	Borçlanmalara ilişkin ilâve açıklamalar	28
XVIII.	İhraç edilen hisse senetlerine ilişkin açıklamalar	28
XIX.	Aval ve kabullere ilişkin açıklamalar	28
XX.	Devlet teşviklerine ilişkin açıklamalar	28
XXI.	Raporlamanın bölümlenmeye göre yapılmasına ilişkin açıklamalar	29
XXII.	Kâr yedekleri ve kârın dağıtılması	29
XXIII.	İlişkili Taraflar	29
XXIV.	Nakit ve nakde eşdeğer varlıklar	29
XXV.	Sınıflandırmalar	29
XXVI.	TFRS 9 Finansal araçlar standartına ilişkin açıklamalar	29-31
XXVII.	Cari dönemde geçerli olmayan önceki dönem muhasebe politikalarına ilişkin açıklamalar	31-33

DÖRDÜNCÜ BÖLÜM

SAYFA

MALİ BÜNYEYE VE RİSK YÖNETİMİNE İLİŞKİN BİLGİLER

I.	Özkaynak kalemlerine ilişkin açıklamalar.....	34-40
II.	Kur riskine ilişkin açıklamalar	40-42
III.	Faiz oranı riskine ilişkin açıklamalar.....	42-45
IV.	Bankacılık hesaplarından kaynaklanan hisse senedi pozisyon riskine ilişkin açıklamalar	45
V.	Likidite riski yönetimine ve likidite karşılama oranına ilişkin açıklamalar	45-49
VI.	Kaldıraç oranına ilişkin açıklamalar.....	50
VII.	Risk yönetimine ilişkin açıklamalar	50-52
VIII.	Faaliyet bölümlerine ilişkin açıklamalar	52

BEŞİNCİ BÖLÜM

KONSOLİDE OLMAYAN FİNANSAL TABLOLARA İLİŞKİN AÇIKLAMA VE DİPNOTLAR

I.	Aktif kalemlere ilişkin açıklama ve dipnotlar.....	53-57
II.	Pasif kalemlere ilişkin açıklama ve dipnotlar.....	57-62
III.	Nazım hesaplara ilişkin açıklama ve dipnotlar	63
IV.	Gelir tablosuna ilişkin açıklama ve dipnotlar	63-69
V.	Şube'nin dâhil olduğu risk grubuna ilişkin açıklamalar.....	70-71

ALTINCI BÖLÜM

DİĞER AÇIKLAMALAR

I.	Banka'nın faaliyetlerine ilişkin diğer açıklamalar.....	72
II.	Bilanço sonrası hususlara ilişkin açıklama ve dipnotlar.....	72

YEDİNCİ BÖLÜM

SINIRLI DENETİM RAPORU

I.	Sınırlı denetim raporuna ilişkin olarak açıklanması gereken hususlar.....	72
II.	Bağımsız denetçi tarafından hazırlanan açıklama ve dipnotlar.....	72

**JPMORGAN CHASE BANK, N.A. MERKEZİ COLUMBUS,
OHIO - İSTANBUL TÜRKİYE ŞUBESİ**

**31 MART 2018 TARİHİ İTİBARIYLA KONSOLİDE OLMAYAN
FİNANSAL TABLOLARA İLİŞKİN AÇIKLAMA VE DİPNOTLAR**
(Tutarlar aksi ifade edilmedikçe bin Türk Lirası ("TL") olarak ifade edilmiştir.)

BİRİNCİ BÖLÜM

GENEL BİLGİLER

I. ŞUBE'NİN KURULUŞ TARİHİ, BAŞLANGIÇ STATÜSÜ, ANILAN STATÜDE MEYDANA GELEN DEĞİŞİKLİKLERİ İHTİVA EDEN TARİHÇESİ

The Chase Manhattan Bank, İstanbul Şubesi'nin ve Morgan Guaranty Trust Company of New York, İstanbul Şubesi'nin ana holdingleri olan The Chase Manhattan Corporation ve JPMorgan & Co. Incorporated 31 Aralık 2000 tarihinde birleşmiş olup yeni holding şirketi JPMorgan Chase Co. adı altında faaliyete geçmiştir. Bundan dolayı, The Chase Manhattan Bank'ın bir şubesi olarak faaliyetlerini sürdürmüş olan The Chase Manhattan Bank, İstanbul Şubesi ve JPMorgan & Co. Incorporated iştiraki olarak faaliyette bulunmuş olan Morgan Guaranty Trust Company of New York, İstanbul Şubesi 9 Kasım 2001 tarihi itibarıyla birleşmiş ve unvanını "JPMorgan Chase Bank Merkezi New York, İstanbul - Türkiye Şubesi" olarak değiştirmiştir. Söz konusu şube birleşmesi ve unvan değişikliği Bankacılık Düzenleme ve Denetleme Kurumu'nun 20 Temmuz 2001 tarih ve 6039 sayılı, T.C. Başbakanlık Hazine Müsteşarlığı'nın 20 Ağustos 2001 tarih ve 67288 sayılı izinleri ile onaylanmıştır.

Banka Genel Merkezi'nin yine Amerika Birleşik Devletleri'nin büyük bankalarından Bank One ile birleşmesinden dolayı genel merkezin New York'tan Columbus, Ohio eyaletine taşınması nedeniyle unvan değişikliği amacıyla 7 Ocak 2005 tarihinde T.C. Sanayi ve Ticaret Bakanlığı'na başvurulmuş ve 28 Şubat 2005 tarih ve 6249 sayılı Türkiye Ticaret Sicili Gazetesi'nde unvanın JPMorgan Chase Bank, N.A. Merkezi Columbus Ohio - İstanbul, Türkiye Şubesi ("Şube") şeklindeki değişikliği tescil edilmiştir.

II. ŞUBE'NİN SERMAYE YAPISI, YÖNETİM VE DENETİMİNİ DOĞRUDAN VEYA DOLAYLI OLARAK TEK BAŞINA VEYA BİRLİKTE ELİNDE BULUNDURAN ORTAKLARI, VARSA BU HUSUSLARA YIL İÇİNDEKİ DEĞİŞİKLİKLER İLE DAHİL OLDUĞU GRUBA İLİŞKİN AÇIKLAMA

Şube'nin hakim sermayedarı JPMorgan Chase & Co.'dur.

III. ŞUBE'NİN, MÜDÜRLER KURULU BAŞKAN VE ÜYELERİ, DENETİM KOMİTESİ ÜYELERİ İLE GENEL MÜDÜR VE YARDIMCILARININ, VARSA ŞUBE'DE SAHİP OLDUKLARI PAYLARA VE SORUMLULUK ALANLARINA İLİŞKİN AÇIKLAMA

	Sorumluluk Alanı	Adı Soyadı	Eğitim Durumu	İş Tecrübesi
Müdürler Kurulu Üyeleri:	İç Sistemler, Mali İşler, Bilgi Teknolojileri, Operasyon, İdari İşler	İrem Canan Silek	Lisans	16 yıl
	Müdürler Kurulu Üyesi	Funda Çelik	Lisans	29 yıl
	Genel Müdür, Kurumsal Bankacılık, Kurumsal Finansman, Hazine, Muhabir İlişkiler, İnsan Kaynakları	Mustafa Bağrıaçık	Yüksek Lisans	24 yıl
Genel Müdür:	Genel Müdür, Kurumsal Bankacılık, Kurumsal Finansman, Hazine, Muhabir İlişkiler, İnsan Kaynakları	Mustafa Bağrıaçık	Yüksek Lisans	24 yıl
Müdürler Kurulu Başkanı:	İç Sistemler, Mali İşler, Bilgi Teknolojileri, Operasyon, İdari İşler	İrem Canan Silek	Lisans	16 yıl
Denetim Komitesi Başkanı:	İç Sistemler, Mali İşler, Bilgi Teknolojileri, Operasyon, İdari İşler	İrem Canan Silek	Lisans	16 yıl

Yukarıda belirtilen kişilerin JPMorgan Chase & Co.'nun sermayesinde sahip olduğu paylar dikkate alınmayacak kadar önemsiz seviyededir.

**JPMORGAN CHASE BANK, N.A. MERKEZİ COLUMBUS,
OHIO - İSTANBUL TÜRKİYE ŞUBESİ**

**31 MART 2018 TARİHİ İTİBARIYLA KONSOLİDE OLMAYAN
FİNANSAL TABLOLARA İLİŞKİN AÇIKLAMA VE DİPNOTLAR**
(Tutarlar aksi ifade edilmedikçe bin Türk Lirası ("TL") olarak ifade edilmiştir.)

GENEL BİLGİLER (Devamı)

IV. ŞUBE'DE NİTELİKLİ PAY SAHİBİ OLAN KİŞİ VE KURULUŞLARA İLİŞKİN AÇIKLAMALAR

<u>Ad Soyad/Ticari Unvanı</u>	<u>Pay Tutarları (Nominal)</u>	<u>Pay Oranları</u>	<u>Ödenmiş Paylar (Nominal)</u>	<u>Ödenmemiş Paylar</u>
JPMorgan Chase & Co.	100.000	100	100.000	-

JPMorgan Chase & Co. halka açık bir şirkettir ve %10 ve daha fazla hissesine sahip olan hissedarı yoktur.

V. ŞUBE'NİN HİZMET TÜRÜ VE FAALİYET ALANLARINI İÇEREN ÖZET BİLGİ

Şube ağırlıklı olarak hazine işlemleri ve fon yönetimi alanında faaliyet göstermektedir.

31 Mart 2018 tarihi itibarıyla Şube'nin personel sayısı 59'dur (31 Aralık 2017: 60).

VI. BANKALARIN KONSOLİDE FİNANSAL TABLOLARININ DÜZENLENMESİNE İLİŞKİN TEBLİĞ İLE TÜRKİYE MUHASEBE STANDARTLARI GEREĞİ YAPILAN KONSOLİDASYON İŞLEMLERİ ARASINDAKİ FARKLILIKLAR İLE TAM KONSOLİDASYONA VEYA ORANSAL KONSOLİDASYONA TABİ TUTULAN, ÖZKAYNAKLARDAN İNDİRİLEN YA DA BU ÜÇ YÖNTEME DAHİL OLMAYAN KURULUŞLAR HAKKINDA AÇIKLAMALAR

Bulunmamaktadır.

VII. BANKA İLE BAĞLI ORTAKLIKLARI ARASINDA ÖZKAYNAKLARIN DERHAL TRANSFER EDİLMESİNİN VEYA BORÇLARIN GERİ ÖDENMESİNİN ÖNÜNDE MEVCUT VEYA MUHTEMEL, FİİLİ VEYA HUKUKİ ENGELLER HAKKINDA AÇIKLAMALAR

Bulunmamaktadır.

JPMORGAN CHASE BANK, N.A. MERKEZİ COLUMBUS, OHIO - İSTANBUL TÜRKİYE ŞUBESİ

31 MART 2018 TARİHİ İTİBARIYLA
KONSOLİDE OLMAYAN BİLANÇO (FİNANSAL DURUM TABLOSU)
 (Tutarlar aksi belirtilmedikçe Bin Türk Lirası ("TL") olarak belirtilmiştir.)

İKİNCİ BÖLÜM

KONSOLİDE OLMAYAN FİNANSAL TABLOLAR

I. BİLANÇO (FİNANSAL DURUM TABLOSU)

VARLIKLAR	Dipnot	Cari Dönem (31 Mart 2018)			
		(Beşinci Bölüm-1)	TP	YP	Toplam
I. FİNANSAL VARLIKLAR (Net)			116.033	352.806	468.839
1.1 Nakit ve Nakit Benzerleri			10.395	155.993	166.388
1.1.1 Nakit Değerler ve Merkez Bankası	(1)		10.261	51.059	61.320
1.1.2 Bankalar	(4)		134	104.934	105.068
1.1.3 Para Piyasalarından Alacaklar			-	-	-
1.2 Gerçeğe Uygun Değer Farkı Kâr Zarara Yansıtılan Finansal Varlıklar	(2)		105.640	195.869	301.509
1.2.1 Devlet Borçlanma Senetleri			105.640	195.869	301.509
1.2.2 Sermayede Payı Temsil Eden Menkul Değerler			-	-	-
1.2.3 Diğer Finansal Varlıklar			-	-	-
1.3 Gerçeğe Uygun Değer Farkı Diğer Kapsamlı Gelire Yansıtılan Finansal Varlıklar	(6)		-	-	-
1.3.1 Devlet Borçlanma Senetleri			-	-	-
1.3.2 Sermayede Payı Temsil Eden Menkul Değerler			-	-	-
1.3.3 Diğer Finansal Varlıklar			-	-	-
1.4 İtfa Edilmiş Maliyeti ile Ölçülen Finansal Varlıklar	(8)		-	-	-
1.4.1 Devlet Borçlanma Senetleri			-	-	-
1.4.2 Diğer Finansal Varlıklar			-	-	-
1.5 Türev Finansal Varlıklar	(3)		-	959	959
1.5.1 Türev Finansal Varlıkların Gerçeğe Uygun Değer Farkı Kar Zarara Yansıtılan Kısım			-	959	959
1.5.2 Türev Finansal Varlıkların Gerçeğe Uygun Değer Farkı Diğer Kapsamlı Gelire Yansıtılan Kısım			-	-	-
1.6 Donuk Finansal Varlıklar			-	-	-
1.7 Beklenen Zarar Karşılıkları (-)			2	15	17
II. KREDİLER (Net)	(7)		-	-	-
2.1 Krediler			-	-	-
2.1.1 İtfa Edilmiş Maliyetiyle Ölçülenler			-	-	-
2.1.2 Gerçeğe Uygun Değer Farkı Kar Zarara Yansıtılanlar			-	-	-
2.1.3 Gerçeğe Uygun Değer Farkı Diğer Kapsamlı Gelire Yansıtılanlar			-	-	-
2.2 Kiralama İşlemlerinden Alacaklar	(12)		-	-	-
2.2.1 Finansal Kiralama Alacakları			-	-	-
2.2.2 Faaliyet Kiralaması Alacakları			-	-	-
2.2.3 Kazanılmamış Gelirler (-)			-	-	-
2.3 Faktoring Alacakları			-	-	-
2.3.1 İtfa Edilmiş Maliyetiyle Ölçülenler			-	-	-
2.3.2 Gerçeğe Uygun Değer Farkı Kar Zarara Yansıtılanlar			-	-	-
2.3.3 Gerçeğe Uygun Değer Farkı Diğer Kapsamlı Gelire Yansıtılanlar			-	-	-
2.4 Donuk Alacaklar			-	-	-
2.5 Beklenen Zarar Karşılıkları (-)			-	-	-
2.5.1 12 Aylık Beklenen Zarar Karşılığı (Birinci Aşama)			-	-	-
2.5.2 Kredi Riskinde Önemli Artış (İkinci Aşama)			-	-	-
2.5.3 Temerrüt (Üçüncü Aşama/Özel Karşılık)			-	-	-
III. SATIŞ AMAÇLI ELDE TUTULAN VE DURDURULAN FAALİYETLERE İLİŞKİN DÜRAN VARLIKLAR (Net)	(16)		-	-	-
3.1 Satış Amaçlı			-	-	-
3.2 Durdurulan Faaliyetlere İlişkin			-	-	-
IV. ORTAKLIK YATIRIMLARI			-	-	-
4.1 İştirakler (Net)	(9)		-	-	-
4.1.1 Özkaynak Yöntemine Göre Değerlenenler			-	-	-
4.1.2 Konsolide Edilmeyenler			-	-	-
4.2 Bağlı Ortaklıklar (Net)	(10)		-	-	-
4.2.1 Konsolide Edilmeyen Mali Ortaklıklar			-	-	-
4.2.2 Konsolide Edilmeyen Mali Olmayan Ortaklıklar			-	-	-
4.3 Birlikte Kontrol Edilen Ortaklıklar (İş Ortaklıkları) (Net)	(11)		-	-	-
4.3.1 Özkaynak Yöntemine Göre Değerlenenler			-	-	-
4.3.2 Konsolide Edilmeyenler			-	-	-
V. MADDİ DÜRAN VARLIKLAR (Net)			2.340	-	2.340
VI. MADDİ OLMAYAN DÜRAN VARLIKLAR (Net)			1.698	-	1.698
6.1 Şerefiye			-	-	-
6.2 Diğer			1.698	-	1.698
VII. YATIRIM AMAÇLI GAYRİMENKULLER (Net)	(14)		-	-	-
VIII. CARİ VERGİ VARLIĞI			-	-	-
IX. ERTELENMİŞ VERGİ VARLIĞI	(15)		443	-	443
X. DİĞER AKTİFLER	(17)		3.009	2.193	5.202
VARLIKLAR TOPLAMI			123.523	354.999	478.522

Not: TFRS 9'un geçişine ilişkin hükümleri uyarınca önceki dönem finansal tablo ve dipnotları yeniden düzenlenmemiştir. 2017 ve 2018 finansal tablolarının farklı esaslar üzerinden hazırlanmaları nedeniyle, 2017 finansal tabloları ayrı olarak verilmiştir.

Ekteki açıklama ve dipnotlar bu finansal tabloların tamamlayıcı bir parçasıdır.

JPMORGAN CHASE BANK, N.A. MERKEZİ COLUMBUS, OHIO - İSTANBUL TÜRKİYE ŞUBESİ

**31 ARALIK 2017 TARİHİ İTİBARIYLA
KONSOLİDE OLMAYAN BİLANÇO (FİNANSAL DURUM TABLOSU)**

(Tutarlar aksi belirtilmedikçe Bin Türk Lirası ("TL") olarak belirtilmiştir.)

I. BİLANÇO (FİNANSAL DURUM TABLOSU) (Devamı)

AKTİF KALEMLER	Dipnot	Önceki Dönem (31 Aralık 2017)		
		(Beşinci Bölüm-1)	TP	YP
I. NAKİT DEĞERLER VE MERKEZ BANKASI	(1)	3.013	1.056	4.069
II. GERÇEĞE UYGUN D FARKI K/Z'A YANSITILAN FV (Net)	(2)	62.716	94.611	157.327
2.1 Alım Satım Amaçlı Finansal Varlıklar		62.716	94.611	157.327
2.1.1 Devlet Borçlanma Senetleri		62.716	94.419	157.135
2.1.2 Sermayede Payı Temsil Eden Menkul Değerler		-	-	-
2.1.3 Alım Satım Amaçlı Türev Finansal Varlıklar	(3)	-	192	192
2.1.4 Diğer Menkul Değerler		-	-	-
2.2 Gerçeğe Uygun Değer Farkı Kâr/Zarara Yansıtılan Olarak Sınıflandırılan FV		-	-	-
2.2.1 Devlet Borçlanma Senetleri		-	-	-
2.2.2 Sermayede Payı Temsil Eden Menkul Değerler		-	-	-
2.2.3 Krediler		-	-	-
2.2.4 Diğer Menkul Değerler		-	-	-
III. BANKALAR	(4)	124	340.132	340.256
IV. PARA PİYASALARINDAN ALACAKLAR		-	-	-
4.1 Bankalararası Para Piyasasından Alacaklar		-	-	-
4.2 İMKB Takasbank Piyasasından Alacaklar		-	-	-
4.3 Ters Repo İşlemlerinden Alacaklar		-	-	-
V. SATILMAYA HAZIR FİNANSAL VARLIKLAR (Net)		-	-	-
5.1 Sermayede Payı Temsil Eden Menkul Değerler		-	-	-
5.2 Devlet Borçlanma Senetleri		-	-	-
5.3 Diğer Menkul Değerler		-	-	-
VI. KREDİLER VE ALACAKLAR	(7)	-	-	-
6.1 Krediler ve Alacaklar		-	-	-
6.1.1 Bankanın Dahil Olduğu Risk Grubuna Kullanılan Krediler		-	-	-
6.1.2 Devlet Borçlanma Senetleri		-	-	-
6.1.3 Diğer		-	-	-
6.2 Takipteki Krediler		-	-	-
6.3 Özel Karşılıklar (-)		-	-	-
VII. FAKTÖRİNG ALACAKLARI		-	-	-
VIII. VADEYE KADAR ELDE TUTULACAK YATIRIMLAR (Net)		-	-	-
8.1 Devlet Borçlanma Senetleri		-	-	-
8.2 Diğer Menkul Değerler		-	-	-
IX. İŞTİRAKLER (Net)	(9)	-	-	-
9.1 Özkaynak Yöntemine Göre Muhasebeleştirilenler		-	-	-
9.2 Konsolide Edilmeyenler		-	-	-
9.2.1 Mali İştirakler		-	-	-
9.2.2 Mali Olmayan İştirakler		-	-	-
X. BAĞLI ORTAKLIKLAR (Net)	(10)	-	-	-
10.1 Konsolide Edilmeyen Mali Ortaklıklar		-	-	-
10.2 Konsolide Edilmeyen Mali Olmayan Ortaklıklar		-	-	-
XI. BİRLİKTE KONTROL EDİLEN ORTAKLIKLAR (İŞ ORTAKLIKLARI) (Net)	(11)	-	-	-
11.1 Özkaynak Yöntemine Göre Muhasebeleştirilenler		-	-	-
11.2 Konsolide Edilmeyenler		-	-	-
11.2.1 Mali Ortaklıklar		-	-	-
11.2.2 Mali Olmayan Ortaklıklar		-	-	-
XII. KİRALAMA İŞLEMLERİNDEN ALACAKLAR	(12)	-	-	-
12.1 Finansal Kiralama Alacakları		-	-	-
12.2 Faaliyet Kiralaması Alacakları		-	-	-
12.3 Diğer		-	-	-
12.4 Kazanılmamış Gelirler (-)		-	-	-
XIII. RİSKTEN KORUNMA AMAÇLI TÜREV FİNANSAL VARLIKLAR	(13)	-	-	-
13.1 Gerçeğe Uygun Değer Riskinden Korunma Amaçlılar		-	-	-
13.2 Nakit Akış Riskinden Korunma Amaçlılar		-	-	-
13.3 Yurtdışındaki Net Yatırım Riskinden Korunma Amaçlılar		-	-	-
XIV. MADDİ DURAN VARLIKLAR (Net)		2.378	-	2.378
XV. MADDİ OLMAYAN DURAN VARLIKLAR (Net)		1.911	-	1.911
15.1 Şerefiye		-	-	-
15.2 Diğer		1.911	-	1.911
XVI. YATIRIM AMAÇLI GAYRİMENKULLER (Net)	(14)	-	-	-
XVII. VERGİ VARLIĞI		1.289	-	1.289
17.1 Cari Vergi Varlığı		-	-	-
17.2 Ertelemiş Vergi Varlığı	(15)	1.289	-	1.289
XVIII. SATIŞ AMAÇLI ELDE TUTULAN VE DURDURULAN FAALİYETLERE İLİŞKİN DURAN VARLIKLAR (Net)		-	-	-
18.1 Satış Amaçlı	(16)	-	-	-
18.2 Durdurulan Faaliyetlere İlişkin		-	-	-
XIX. DİĞER AKTİFLER	(17)	1.442	3.289	4.731
AKTİF TOPLAMI		72.873	439.088	511.961

Not: TFRS 9'un geçişe ilişkin hükümleri uyarınca önceki dönem finansal tablo ve dipnotları yeniden düzenlenmemiştir. 2017 ve 2018 finansal tablolarının farklı esaslar üzerinden hazırlanmaları nedeniyle, 2017 finansal tabloları ayrı olarak verilmiştir.

Ekteki açıklama ve dipnotlar bu finansal tabloların tamamlayıcı bir parçasıdır.

JPMORGAN CHASE BANK, N.A. MERKEZİ COLUMBUS, OHIO - İSTANBUL TÜRKİYE ŞUBESİ

31 MART 2018 TARİHİ İTİBARIYLA
KONSOLİDE OLMAYAN BİLANÇO (FİNANSAL DURUM TABLOSU)

(Tutarlar aksi belirtilmedikçe Bin Türk Lirası ("TL") olarak belirtilmiştir.)

I. BİLANÇO (FİNANSAL DURUM TABLOSU) (Devamı)

YÜKÜMLÜLÜKLER	Dipnot	Cari Dönem (31 Mart 2018)			
		(Beşinci Bölüm-II)	TP	YP	Toplam
I. MEVDUAT	(1)		7.927	-	7.927
II. ALINAN KREDİLER	(3)		-	-	-
III. PARA PİYASALARINA BORÇLAR			-	-	-
IV. İHRAÇ EDİLEN MENKUL KIYMETLER (Net)	(4)		-	-	-
4.1 Bonolar			-	-	-
4.2 Varlığa Dayalı Menkul Kıymetler			-	-	-
4.3 Tahviller			-	-	-
V. FONLAR			-	-	-
5.1 Müstakrizlerin Fonları			-	-	-
5.2 Diğer			-	-	-
VI. GERÇEĞE UYGUN DEĞER FARKI KAR ZARARA YANSITILAN FİNANSAL YÜKÜMLÜLÜKLER			-	-	-
VII. TÜREV FİNANSAL YÜKÜMLÜLÜKLER	(2)		-	1.064	1.064
7.1 Türev Finansal Yükümlülüklerin Gerçeğe Uygun Değer Farkı Kar Zarara Yansıtılan Kısmı			-	1.064	1.064
7.2 Türev Finansal Yükümlülüklerin Gerçeğe Uygun Değer Farkı Diğer Kapsamlı Gelire Yansıtılan Kısmı			-	-	-
VIII. FAKTÖRİNG YÜKÜMLÜLÜKLERİ			-	-	-
IX. KİRALAMA İŞLEMLERİNDEN YÜKÜMLÜLÜKLER	(7)		-	-	-
9.1 Finansal Kiralama			-	-	-
9.2 Faaliyet Kiralaması			-	-	-
9.3 Diğer			-	-	-
9.4 Ertelemiş Finansal Kiralama Giderleri (-)			-	-	-
X. KARŞILIKLAR	(9)		4.387	-	4.387
10.1 Yeniden Yapılanma Karşılığı			-	-	-
10.2 Çalışan Hakları Karşılığı			3.555	-	3.555
10.3 Sigorta Teknik Karşılıkları (Net)			-	-	-
10.4 Diğer Karşılıklar			832	-	832
XI. CARİ VERGİ BORCU	(10)		3.863	-	3.863
XII. ERTELENMİŞ VERGİ BORCU			-	-	-
XIII. SATIŞ AMAÇLI ELDE TUTULAN VE DURDURULAN FAALİYETLERE İLİŞKİN DURAN VARLIK BORÇLARI (Net)			-	-	-
13.1 Satış Amaçlı			-	-	-
13.2 Durdurulan Faaliyetlere İlişkin			-	-	-
XIV. SERMAYE BENZERİ BORÇLANMA ARAÇLARI			-	-	-
14.1 Krediler			-	-	-
14.2 Diğer Borçlanma Araçları			-	-	-
XV. DİĞER YÜKÜMLÜLÜKLER	(6)		8.936	-	8.936
XVI. ÖZKAYNAKLAR	(11)		452.345	-	452.345
16.1 Ödenmiş Sermaye			100.000	-	100.000
16.2 Sermaye Yedekleri			-	-	-
16.2.1 Hisse Senedi İhraç Primleri			-	-	-
16.2.2 Hisse Senedi İptal Kârları			-	-	-
16.2.3 Diğer Sermaye Yedekleri			-	-	-
16.3 Kâr veya Zararda Yeniden Sınıflandırılmayacak Birikmiş Diğer Kapsamlı Gelirler veya Giderler			(222)	-	(222)
16.4 Kâr veya Zararda Yeniden Sınıflandırılacak Birikmiş Diğer Kapsamlı Gelirler veya Giderler			-	-	-
16.5 Kâr Yedekleri			-	-	-
16.5.1 Yasal Yedekler			-	-	-
16.5.2 Statü Yedekleri			-	-	-
16.5.3 Olağanüstü Yedekler			-	-	-
16.5.4 Diğer Kâr Yedekleri			-	-	-
16.6 Kâr veya Zarar			352.567	-	352.567
16.6.1 Geçmiş Yıllar Kâr veya Zararı			348.500	-	348.500
16.6.2 Dönem Net Kâr veya Zararı			4.067	-	4.067
16.7 Azınlık Payları			-	-	-
YÜKÜMLÜLÜKLER TOPLAMI			477.458	1.064	478.522

Not: TFRS 9'un geçişe ilişkin hükümleri uyarınca önceki dönem finansal tablo ve dipnotları yeniden düzenlenmemiştir. 2017 ve 2018 finansal tablolarının farklı esaslar üzerinden hazırlanmaları nedeniyle, 2017 finansal tabloları ayrı olarak verilmiştir.

Ekteki açıklama ve dipnotlar bu finansal tabloların tamamlayıcı bir parçasıdır.

JPMORGAN CHASE BANK, N.A. MERKEZİ COLUMBUS, OHIO - İSTANBUL TÜRKİYE ŞUBESİ

**31 ARALIK 2017 TARİHİ İTİBARIYLA
KONSOLİDE OLMAYAN BİLANÇO (FİNANSAL DURUM TABLOSU)**

(Tutarlar aksi belirtilmedikçe Bin Türk Lirası ("TL") olarak belirtilmiştir.)

I. BİLANÇO (FİNANSAL DURUM TABLOSU) (Devamı)

PASİF KALEMLER	Dipnot	Önceki Dönem (31 Aralık 2017)		
		(Beşinci Bölüm-II)	TP	YP
I. MEVDUAT	(1)	50.026	-	50.026
1.1 Bankanın Dahil Olduğu Risk Grubunun Mevduatı		8.982	-	8.982
1.2 Diğer		41.044	-	41.044
II. ALIM SATIM AMAÇLI TÜREV FİNANSAL BORÇLAR	(2)	-	811	811
III. ALINAN KREDİLER	(3)	-	-	-
IV. PARA PİYASALARINA BORÇLAR		-	-	-
4.1 Bankalararası Para Piyasalarına Borçlar		-	-	-
4.2 İMKB Takasbank Piyasasına Borçlar		-	-	-
4.3 Repo İşlemlerinden Sağlanan Fonlar		-	-	-
V. İHRAÇ EDİLEN MENKUL KIYMETLER (Net)	(4)	-	-	-
5.1 Bonolar		-	-	-
5.2 Varlığa Dayalı Menkul Kıymetler		-	-	-
5.3 Tahviller		-	-	-
VI. FONLAR		-	-	-
6.1 Müstakriz Fonları		-	-	-
6.2 Diğer		-	-	-
VII. MUHTELİF BORÇLAR		272	26	298
VIII. DİĞER YABANCI KAYNAKLAR	(6)	-	-	-
IX. FAKTÖRİNG BORÇLARI		-	-	-
X. KİRALAMA İŞLEMLERİNDEN BORÇLAR	(7)	-	-	-
10.1 Finansal Kiralama Borçları		-	-	-
10.2 Faaliyet Kiralaması Borçları		-	-	-
10.3 Diğer		-	-	-
10.4 Ertelemiş Finansal Kiralama Giderleri (-)		-	-	-
XI. RİSKTEN KORUNMA AMAÇLI TÜREV FİNANSAL BORÇLAR	(8)	-	-	-
11.1 Gerçeğe Uygun Değer Riskinden Korunma Amaçlılar		-	-	-
11.2 Nakit Akış Riskinden Korunma Amaçlılar		-	-	-
11.3 Yurtdışındaki Net Yatırım Riskinden Korunma Amaçlılar		-	-	-
XII. KARŞILIKLAR	(9)	11.138	-	11.138
12.1 Genel Karşılıklar		3.445	-	3.445
12.2 Yeniden Yapılanma Karşılığı		-	-	-
12.3 Çalışan Hakları Karşılığı		7.145	-	7.145
12.4 Sigorta Teknik Karşılıkları (Net)		-	-	-
12.5 Diğer Karşılıklar		548	-	548
XIII. VERGİ BORCU	(10)	4.730	-	4.730
13.1 Cari Vergi Borcu		4.730	-	4.730
13.2 Ertelemiş Vergi Borcu		-	-	-
XIV. SATIŞ AMAÇLI ELDE TUTULAN VE DURDURULAN FAALİYETLERE İLİŞKİN DURAN VARLIK BORÇLARI (Net)		-	-	-
14.1 Satış Amaçlı		-	-	-
14.2 Durdurulan Faaliyetlere İlişkin		-	-	-
XV. SERMAYE BENZERİ KREDİLER		-	-	-
XVI. ÖZKAYNAKLAR	(11)	444.958	-	444.958
16.1 Ödenmiş Sermaye		100.000	-	100.000
16.2 Sermaye Yedekleri		-	-	-
16.2.1 Hisse Senedi İhraç Primleri		-	-	-
16.2.2 Hisse Senedi İptal Kârları		-	-	-
16.2.3 Menkul Değerler Değerleme Farkları		-	-	-
16.2.4 Maddi Duran Varlıklar Yeniden Değerleme Farkları		-	-	-
16.2.5 Maddi Olmayan Duran Varlıklar Yeniden Değerleme Farkları		-	-	-
16.2.6 Yatırım Amaçlı Gayrimenkuller Yeniden Değerleme Farkları		-	-	-
16.2.7 İştirakler, Bağlı Ort. ve Birlikte Kontrol Edilen Ort. (İş Ort.)		-	-	-
16.2.8 Bedelsiz Hisse Senetleri		-	-	-
16.2.8 Riskten Korunma Fonları (Etkin kısım)		-	-	-
16.2.9 Satış Amaçlı Elde Tutulan ve Durdurulan Faaliyetlere İlişkin Duran Varlıkların Birikmiş Değerleme Farkları		-	-	-
16.2.10 Diğer Sermaye Yedekleri		-	-	-
16.3 Kâr Yedekleri		(134)	-	(134)
16.3.1 Yasal Yedekler		-	-	-
16.3.2 Statü Yedekleri		-	-	-
16.3.3 Olağanüstü Yedekler		-	-	-
16.3.4 Diğer Kâr Yedekleri		(134)	-	(134)
16.4 Kâr veya Zarar		345.092	-	345.092
16.4.1 Geçmiş Yıllar Kâr/Zararı		312.850	-	312.850
16.4.2 Dönem Net Kâr/Zararı		32.242	-	32.242
PASİF TOPLAMI		511.124	837	511.961

Not: TFRS 9'un geçişle ilişkin hükümleri uyarınca önceki dönem finansal tablo ve dipnotları yeniden düzenlenmemiştir. 2017 ve 2018 finansal tablolarının farklı esaslar üzerinden hazırlanmaları nedeniyle, 2017 finansal tabloları ayrı olarak verilmiştir.

Ekteki açıklama ve dipnotlar bu finansal tabloların tamamlayıcı bir parçasıdır.

JPMORGAN CHASE BANK, N.A. MERKEZİ COLUMBUS, OHIO - İSTANBUL TÜRKİYE ŞUBESİ

31 MART 2018 TARİHİ İTİBARIYLA
KONSOLİDE OLMAYAN FİNANSAL TABLOLAR

(Tutarlar aksi belirtilmedikçe Bin Türk Lirası ("TL") olarak belirtilmiştir.)

II. NAZIM HESAPLAR TABLOSU

BİLANÇO DIŞI YÜKÜMLÜLÜKLER		Dipnot		Cari Dönem	
		(Besinci Bölüm III)	TP	YP	Toplam
A.	BİLANÇO DIŞI YÜKÜMLÜLÜKLER (I+II+III)	(1)	1.254.219	1.454.865	2.709.084
I.	GARANTİ VE KEFALETLER				
1.1.	Teminat Mektupları	-	-	-	-
1.1.1.	Devlet İhale Kanunu Kapsamına Girenler	-	-	-	-
1.1.2.	Diş Ticaret İşlemleri Dolayısıyla Verilenler	-	-	-	-
1.1.3.	Diğer Teminat Mektupları	-	-	-	-
1.2.	Banka Kredileri	-	-	-	-
1.2.1.	İthalat Kabul Kredileri	-	-	-	-
1.2.2.	Diğer Banka Kabulleri	-	-	-	-
1.3.	Akreditifler	-	-	-	-
1.3.1.	Belgeli Akreditifler	-	-	-	-
1.3.2.	Diğer Akreditifler	-	-	-	-
1.4.	Garanti Verilen Prefinansmanlar	-	-	-	-
1.5.	Cirolar	-	-	-	-
1.5.1.	T.C. Merkez Bankasına Cirolar	-	-	-	-
1.5.2.	Diğer Cirolar	-	-	-	-
1.6.	Menkul Kıymet Satış Garantilerimizden	-	-	-	-
1.7.	Faktoring Garantilerinden	-	-	-	-
1.8.	Diğer Garantilerimizden	-	-	-	-
1.9.	Diğer Kefaletlerimizden	-	-	-	-
II.	TAAHHÜTLER		77.578		77.578
2.1.	Cayılabilir Taahhütler		77.578		77.578
2.1.1.	Vadeli Aktif Değerler Alım Satım Taahhütleri		77.578		77.578
2.1.2.	Vadeli Mevduat Alım Satım Taahhütleri		-		-
2.1.3.	İştir. ve Bağ. Ort. Ser. İst. Taahhütleri		-		-
2.1.4.	Kul. Gar. Kredi Tahsis Taahhütleri		-		-
2.1.5.	Men. Kıym. İhr. Aracılık Taahhütleri		-		-
2.1.6.	Zorunlu Karşılık Ödeme Taahhütü		-		-
2.1.7.	Cekler İçin Ödeme Taahhütleri		-		-
2.1.8.	İhracat Taahhütlerinden Kaynaklanan Vergi ve Fon Yükümlülükleri		-		-
2.1.9.	Kredi Kartı Harcama Limit Taahhütleri		-		-
2.1.10.	Kredi Kartları ve Bankacılık Hizmetlerine İlişkin Promosyon Uyg. Taah.		-		-
2.1.11.	Açığa Menkul Kıymet Satış Taahhütlerinden Alacaklar		-		-
2.1.12.	Açığa Menkul Kıymet Satış Taahhütlerinden Borçlar		-		-
2.1.13.	Diğer Cayılabilir Taahhütler		-		-
2.2.	Cayılabilir Taahhütler		-		-
2.2.1.	Cayılabilir Kredi Tahsis Taahhütleri		-		-
2.2.2.	Diğer Cayılabilir Taahhütler		-		-
III.	TÜREV FİNANSAL ARAÇLAR		1.176.641	1.454.865	2.631.506
3.1.	Riskten Korunma Amaçlı Türev Finansal Araçlar		-		-
3.1.1.	Gerçekçe Uygun Değer Riskinden Korunma Amaçlı İşlemler		-		-
3.1.2.	Nakit Akış Riskinden Korunma Amaçlı İşlemler		-		-
3.1.3.	Yurtdışındaki Net Yatırım Riskinden Korunma Amaçlı İşlemler		-		-
3.2.	Alım Satım Amaçlı İşlemler		1.176.641	1.454.865	2.631.506
3.2.1.	Vadeli Döviz Alım-Satım İşlemleri		39.541	268.380	307.921
3.2.1.1.	Vadeli Döviz Alım İşlemleri		19.786	134.188	153.974
3.2.1.2.	Vadeli Döviz Satım İşlemleri		19.755	134.192	153.947
3.2.2.	Para ve Faiz Swap İşlemleri		1.137.100	1.186.485	2.323.585
3.2.2.1.	Swap Para Alım İşlemleri		737.100	424.730	1.161.830
3.2.2.2.	Swap Para Satım İşlemleri		400.000	761.755	1.161.755
3.2.2.3.	Swap Faiz Alım İşlemleri		-	-	-
3.2.2.4.	Swap Faiz Satım İşlemleri		-	-	-
3.2.3.	Para, Faiz ve Menkul Değer Opsiyonları		-	-	-
3.2.3.1.	Para Alım Opsiyonları		-	-	-
3.2.3.2.	Para Satım Opsiyonları		-	-	-
3.2.3.3.	Faiz Alım Opsiyonları		-	-	-
3.2.3.4.	Faiz Satım Opsiyonları		-	-	-
3.2.3.5.	Menkul Değerler Alım Opsiyonları		-	-	-
3.2.3.6.	Menkul Değerler Satım Opsiyonları		-	-	-
3.2.4.	Futures Para İşlemleri		-	-	-
3.2.4.1.	Futures Para Alım İşlemleri		-	-	-
3.2.4.2.	Futures Para Satım İşlemleri		-	-	-
3.2.5.	Futures Faiz Alım-Satım İşlemleri		-	-	-
3.2.5.1.	Futures Faiz Alım İşlemleri		-	-	-
3.2.5.2.	Futures Faiz Satım İşlemleri		-	-	-
3.2.6.	Diğer		-	-	-
B.	EMANET VE REHİNLİ KIYMETLER (IV+V+VI)		2.688		2.688
IV.	EMANET KIYMETLER		2.688		2.688
4.1.	Müşteri Fon ve Portföy Mevcutları		-	-	-
4.2.	Emanete Alınan Menkul Değerler		2.688	-	2.688
4.3.	Tahsile Alınan Çekler		-	-	-
4.4.	Tahsile Alınan Ticari Senetler		-	-	-
4.5.	Tahsile Alınan Diğer Kıymetler		-	-	-
4.6.	İhracına Aracı Olunan Kıymetler		-	-	-
4.7.	Diğer Emanet Kıymetler		-	-	-
4.8.	Emanet Kıymet Alanlar		-	-	-
V.	REHİNLİ KIYMETLER				
5.1.	Menkul Kıymetler		-	-	-
5.2.	Teminat Senetleri		-	-	-
5.3.	Emtia		-	-	-
5.4.	Varant		-	-	-
5.5.	Gayrimenkul		-	-	-
5.6.	Diğer Rehinli Kıymetler		-	-	-
5.7.	Rehinli Kıymet Alanlar		-	-	-
VI.	KABUL EDİLEN AVALLER VE KEFALETLER				
	BİLANÇO DIŞI HESAPLAR TOPLAMI (A+B)		1.256.907	1.454.865	2.711.772

Not: TFRS 9'un geçişe ilişkin hükümleri uyarınca önceki dönem finansal tablo ve dipnotları yeniden düzenlenmemiştir. 2017 ve 2018 finansal tablolarının farklı esaslar üzerinden hazırlanmaları nedeniyle, 2017 finansal tabloları ayrı olarak verilmiştir.

Ekteki açıklama ve dipnotlar bu finansal tabloların tamamlayıcı bir parçasıdır.

JPMORGAN CHASE BANK, N.A. MERKEZİ COLUMBUS, OHIO - İSTANBUL TÜRKİYE ŞUBESİ

31 ARALIK 2017 TARİHİ İTİBARIYLA
KONSOLİDE OLMAYAN FİNANSAL TABLOLAR

(Tutarlar aksi belirtilmedikçe Bin Türk Lirası ("TL") olarak belirtilmiştir.)

II. NAZIM HESAPLAR TABLOSU (Devamı)

BİLANÇO DIŞI YÜKÜMLÜLÜKLER		Dipnot		Önceki Dönem	
		(Beşinci Bölüm III)	TP	YP	Toplam
A.	BİLANÇO DIŞI YÜKÜMLÜLÜKLER (I+II+III)	(1)	556.811	527.284	1.084.095
I.	GARANTİ VE KEFALETLER				
1.1	Teminat Mektupları	-	-	-	-
1.1.1	Devlet İhale Kanunu Kapsamına Girenler	-	-	-	-
1.1.2	Diş Ticaret İşlemleri Dolayısıyla Verilenler	-	-	-	-
1.1.3	Diğer Teminat Mektupları	-	-	-	-
1.2	Banka Kredileri	-	-	-	-
1.2.1	İhale Kabul Kredileri	-	-	-	-
1.2.2	Diğer Banka Kabulleri	-	-	-	-
1.3	Akreditifler	-	-	-	-
1.3.1	Belgeli Akreditifler	-	-	-	-
1.3.2	Diğer Akreditifler	-	-	-	-
1.4	Garanti Verilen Prefinansmanlar	-	-	-	-
1.5	Cirolar	-	-	-	-
1.5.1	T.C. Merkez Bankasına Cirolar	-	-	-	-
1.5.2	Diğer Cirolar	-	-	-	-
1.6	Menkul Kıymetlerin Satım Garantilerimizden	-	-	-	-
1.7	Faktoring Garantilerinden	-	-	-	-
1.8	Diğer Garantilerimizden	-	-	-	-
1.9	Diğer Kefaletlerimizden	-	-	-	-
II.	TAAHHÜTLER		30.166		30.166
2.1	Cayılmaz Taahhütler		30.166		30.166
2.1.1	Vadeli Aktif Değerler Alım Satım Taahhütleri		30.166		30.166
2.1.2	Vadeli Mevduat Alım Satım Taahhütleri		-		-
2.1.3	İştir. ve Bağ. Ort. Ser. İst. Taahhütleri		-		-
2.1.4	Kul. Gar. Kredi Tahsis Taahhütleri		-		-
2.1.5	Men. Kıymetlerin Aracılık Taahhütleri		-		-
2.1.6	Zorunlu Karşılık Ödeme Taahhütleri		-		-
2.1.7	Çekler İçin Ödeme Taahhütleri		-		-
2.1.8	İhracat Taahhütlerinden Kaynaklanan Vergi ve Fon Yükümlülükleri		-		-
2.1.9	Kredi Kartı Harcama Limit Taahhütleri		-		-
2.1.10	Kredi Kartları ve Bankacılık Hizmetlerine İlişkin Promosyon Uyg. Taahhütleri		-		-
2.1.11	Açığa Menkul Kıymet Satış Taahhütlerinden Alacaklar		-		-
2.1.12	Açığa Menkul Kıymet Satış Taahhütlerinden Borçlar		-		-
2.1.13	Diğer Cayılmaz Taahhütler		-		-
2.2	Cayılabilir Taahhütler		-		-
2.2.1	Cayılabilir Kredi Tahsis Taahhütleri		-		-
2.2.2	Diğer Cayılabilir Taahhütler		-		-
III.	TÜREV FİNANSAL ARAÇLAR		526.645	527.284	1.053.929
3.1	Riskten Korunma Amaçlı Türev Finansal Araçlar		-		-
3.1.1	Gerçeğe Uygun Değer Riskinden Korunma Amaçlı İşlemler		-		-
3.1.2	Nakit Akış Riskinden Korunma Amaçlı İşlemler		-		-
3.1.3	Yurtdışındaki Net Yatırım Riskinden Korunma Amaçlı İşlemler		-		-
3.2	Alım Satım Amaçlı İşlemler		526.645	527.284	1.053.929
3.2.1	Vadeli Döviz Alım-Satım İşlemleri		83.845	83.875	167.720
3.2.1.1	Vadeli Döviz Alım İşlemleri		37.901	45.983	83.884
3.2.1.2	Vadeli Döviz Satım İşlemleri		45.944	37.892	83.836
3.2.2	Para ve Faiz Swap İşlemleri		442.800	443.409	886.209
3.2.2.1	Swap Para Alım İşlemleri		407.700	35.185	442.885
3.2.2.2	Swap Para Satım İşlemleri		35.100	408.224	443.324
3.2.2.3	Swap Faiz Alım İşlemleri		-	-	-
3.2.2.4	Swap Faiz Satım İşlemleri		-	-	-
3.2.3	Para, Faiz ve Menkul Değer Opsiyonları		-	-	-
3.2.3.1	Para Alım Opsiyonları		-	-	-
3.2.3.2	Para Satım Opsiyonları		-	-	-
3.2.3.3	Faiz Alım Opsiyonları		-	-	-
3.2.3.4	Faiz Satım Opsiyonları		-	-	-
3.2.3.5	Menkul Değerler Alım Opsiyonları		-	-	-
3.2.3.6	Menkul Değerler Satım Opsiyonları		-	-	-
3.2.4	Futures Para İşlemleri		-	-	-
3.2.4.1	Futures Para Alım İşlemleri		-	-	-
3.2.4.2	Futures Para Satım İşlemleri		-	-	-
3.2.5	Futures Faiz Alım-Satım İşlemleri		-	-	-
3.2.5.1	Futures Faiz Alım İşlemleri		-	-	-
3.2.5.2	Futures Faiz Satım İşlemleri		-	-	-
3.2.6	Diğer		-	-	-
B.	EMANET VE REHİNLİ KIYMETLER (IV+V+VI)		2.688		2.688
IV.	EMANET KIYMETLER		2.688		2.688
4.1	Müşteri Fon ve Portföy Mevcutları		-		-
4.2	Emanete Alınan Menkul Değerler		2.688		2.688
4.3	Tahsile Alınan Çekler		-		-
4.4	Tahsile Alınan Ticari Senetler		-		-
4.5	Tahsile Alınan Diğer Kıymetler		-		-
4.6	İhracına Aracı Olunan Kıymetler		-		-
4.7	Diğer Emanet Kıymetler		-		-
4.8	Emanet Kıymet Alanlar		-		-
V.	REHİNLİ KIYMETLER				
5.1	Menkul Kıymetler		-		-
5.2	Teminat Senetleri		-		-
5.3	Emtia		-		-
5.4	Varant		-		-
5.5	Gayrimenkul		-		-
5.6	Diğer Rehinli Kıymetler		-		-
5.7	Rehinli Kıymet Alanlar		-		-
VI.	KABUL EDİLEN AVALLER VE KEFALETLER				
BİLANÇO DIŞI HESAPLAR TOPLAMI (A+B)			559.499	527.284	1.086.783

Not: TFRS 9'un geçişine ilişkin hükümleri uyarınca önceki dönem finansal tablo ve dipnotları yeniden düzenlenmemiştir. 2017 ve 2018 finansal tablolarının farklı esaslar üzerinden hazırlanmaları nedeniyle, 2017 finansal tabloları ayrı olarak verilmiştir.

Ekteki açıklama ve dipnotlar bu finansal tabloların tamamlayıcı bir parçasıdır.

JPMORGAN CHASE BANK, N.A. MERKEZİ COLUMBUS, OHIO - İSTANBUL TÜRKİYE ŞUBESİ

31 MART 2018 TARİHİ İTİBARIYLA
KONSOLİDE OLMAYAN FİNANSAL TABLOLAR

(Tutarlar aksi belirtilmedikçe Bin Türk Lirası ("TL") olarak belirtilmiştir.)

III. KAR VEYA ZARAR TABLOSU

GELİR VE GİDER KALEMLERİ		Dipnot (Beşinci Bölüm-IV)	1 Ocak - 31 Mart 2018
I.	FAİZ GELİRLERİ	(1)	22.350
1.1	Kredilerden Alınan Faizler		-
1.2	Zorunlu Karşılıklardan Alınan Faizler		411
1.3	Bankalardan Alınan Faizler		14.203
1.4	Para Piyasası İşlemlerinden Alınan Faizler		-
1.5	Menkul Değerlerden Alınan Faizler		7.736
1.5.1	Gerçeğe Uygun Değer Farkı Kar Zarara Yansıtılanlar		7.736
1.5.2	Gerçeğe Uygun Değer Farkı Diğer Kapsamlı Gelire Yansıtılanlar		-
1.5.3	İfta Edilmiş Maliyeti İle Ölçülenler		-
1.6	Finansal Kiralama Gelirleri		-
1.7	Diğer Faiz Gelirleri		-
II.	FAİZ GİDERLERİ (-)	(2)	4.471
2.1	Mevduata Verilen Faizler		4.439
2.2	Kullanılan Kredilere Verilen Faizler		-
2.3	Para Piyasası İşlemlerine Verilen Faizler		-
2.4	İhraç Edilen Menkul Kıymetlere Verilen Faizler		-
2.5	Diğer Faiz Giderleri		32
III.	NET FAİZ GELİRİ/GİDERİ (I - II)		17.879
IV.	NET ÜCRET VE KOMİSYON GELİRLERİ/GİDERLERİ		8.157
4.1	Alınan Ücret ve Komisyonlar		8.179
4.1.1	Gayri Nakdi Kredilerden		-
4.1.2	Diğer	(10)	8.179
4.2	Verilen Ücret ve Komisyonlar (-)		22
4.2.1	Gayri Nakdi Kredilere		1
4.2.2	Diğer		21
V.	PERSONEL GİDERLERİ (-)		5.018
VI.	TEMETTÜ GELİRLERİ	(5)	-
VII.	TİCARİ KAR/ZARAR (Net)	(3)	(4.309)
7.1	Sermaye Piyasası İşlemleri Kâr/Zararı		(6.469)
7.2	Türev Finansal İşlemlerden Kâr/Zarar		12.809
7.3	Kambiyo İşlemleri Kâr/Zararı		(10.649)
VIII.	DİĞER FAALİYET GELİRLERİ	(4)	167
IX.	FAALİYET BRÜT KÂRI (III+IV+V+VI+VII+VIII)		16.876
X.	BEKLENEN ZARAR KARŞILIKLARI (-)	(6)	2.019
XI.	DİĞER FAALİYET GİDERLERİ (-)	(7)	8.010
XII.	NET FAALİYET KÂRI/ZARARI (IX-X-XI)		6.847
XIII.	BİRLEŞME İŞLEMİ SONRASINDA GELİR OLARAK KAYDEDİLEN FAZLALIK TUTARI		-
XIV.	ÖZKAYNAK YÖNTEMİ UYGULANAN ORTAKLIKLARDAN KÂR/ZARAR		-
XV.	NET PARASAL POZİSYON KÂRI/ZARARI		-
XVI.	SÜRDÜRÜLEN FAALİYETLER VERGİ ÖNCESİ K/Z (XII+...+XV)		6.847
XVII.	SÜRDÜRÜLEN FAALİYETLER VERGİ KARŞILIĞI (±)	(8)	2.780
17.1	Cari Vergi Karşılığı		1.899
17.2	Ertelemiş Vergi Gider Etkisi (+)		881
17.3	Ertelemiş Vergi Gelir Etkisi (-)		-
XVIII.	SÜRDÜRÜLEN FAALİYETLER DÖNEM NET K/Z (XVI±XVII)		4.067
XIX.	DURDURULAN FAALİYETLERDEN GELİRLER		-
19.1	Satış Amaçlı Elde Tutulan Duran Varlık Gelirleri		-
19.2	İştirak, Bağlı Ortaklık ve Birlikte Kontrol Edilen Ortaklıklar (İş Ort.) Satış Karları		-
19.3	Diğer Durdurulan Faaliyet Gelirleri		-
XX.	DURDURULAN FAALİYETLERDEN GİDERLER (-)		-
20.1	Satış Amaçlı Elde Tutulan Duran Varlık Giderleri		-
20.2	İştirak, Bağlı Ortaklık ve Birlikte Kontrol Edilen Ortaklıklar (İş Ort.) Satış Zararları		-
20.3	Diğer Durdurulan Faaliyet Giderleri		-
XXI.	DURDURULAN FAALİYETLER VERGİ ÖNCESİ K/Z (XIX-XX)		-
XXII.	DURDURULAN FAALİYETLER VERGİ KARŞILIĞI (±)		-
22.1	Cari Vergi Karşılığı		-
22.2	Ertelemiş Vergi Gider Etkisi (+)		-
22.3	Ertelemiş Vergi Gelir Etkisi (-)		-
XXIII.	DURDURULAN FAALİYETLER DÖNEM NET K/Z (XXI±XXII)		-
XXIV.	DÖNEM NET KÂRI/ZARARI (XVIII+XXIII)	(9)	4.067
	Hisse Başına Kâr / Zarar		0,0407

Not: TFRS 9'un geçişle ilişkin hükümleri uyarınca önceki dönem finansal tablo ve dipnotları yeniden düzenlenmemiştir. 2017 ve 2018 finansal tablolarının farklı esaslar üzerinden hazırlanmaları nedeniyle, 2017 finansal tabloları ayrı olarak verilmiştir.

Ekteki açıklama ve dipnotlar bu finansal tabloların tamamlayıcı bir parçasıdır.

JPMORGAN CHASE BANK, N.A. MERKEZİ COLUMBUS, OHIO - İSTANBUL TÜRKİYE ŞUBESİ

31 MART 2017 TARİHLERİNDE SONA EREN DÖNEMLERE İLİŞKİN
KONSOLİDE OLMAYAN FİNANSAL TABLOLAR

(Tutarlar aksi belirtilmedikçe Bin Türk Lirası ("TL") olarak belirtilmiştir.)

III. KAR VEYA ZARAR TABLOSU (Devamı)

GELİR VE GİDER KALEMLERİ		Dipnot (Beşinci Bölüm-IV)	1 Ocak - 31 Mart 2017
I.	FAİZ GELİRLERİ	(1)	26.579
1.1	Kredilerden Alınan Faizler		-
1.2	Zorunlu Karşılıklardan Alınan Faizler		119
1.3	Bankalardan Alınan Faizler		13.403
1.4	Para Piyasası İşlemlerinden Alınan Faizler		-
1.5	Menkul Değerlerden Alınan Faizler		13.057
1.5.1	Alım Satım Amaçlı Finansal Varlıklardan		13.057
1.5.2	Gerçeğe Uygun Değer Farkı Kâr/Zarara Yansıtılan Olarak Sınıflandırılan FV		-
1.5.3	Satılmaya Hazır Finansal Varlıklardan		-
1.5.4	Vadeye Kadar Elde Tutulacak Yatırımlardan		-
1.6	Finansal Kiralama Gelirleri		-
1.7	Diğer Faiz Gelirleri		-
II.	FAİZ GİDERLERİ	(2)	(3.564)
2.1	Mevduata Verilen Faizler		(2.023)
2.2	Kullanılan Kredilere Verilen Faizler		-
2.3	Para Piyasası İşlemlerine Verilen Faizler		(1.532)
2.4	İhraç Edilen Menkul Kıymetlere Verilen Faizler		-
2.5	Diğer Faiz Giderleri		(9)
III.	NET FAİZ GELİRİ/GİDERİ (I - II)		23.015
IV.	NET ÜCRET VE KOMİSYON GELİRLERİ/GİDERLERİ		4.501
4.1	Alınan Ücret ve Komisyonlar		4.509
4.1.1	Gayri Nakdi Kredilerden		-
4.1.2	Diğer	(10)	4.509
4.2	Verilen Ücret ve Komisyonlar		(8)
4.2.1	Gayri Nakdi Kredilere		(1)
4.2.2	Diğer		(7)
V.	TEMETTÜ GELİRLERİ	(5)	-
VI.	TİCARİ KÂR/ZARAR (Net)	(3)	(179)
6.1	Sermaye Piyasası İşlemleri Kâr/Zararı		330
6.2	Türev Finansal İşlemlerden Kâr/Zarar		34.581
6.3	Kambiyo İşlemleri Kâr/Zararı		(35.090)
VII.	DİĞER FAALİYET GELİRLERİ	(4)	65
VIII.	FAALİYET GELİRLERİ/GİDERLERİ TOPLAMI (III+IV+V+VI+VII)		27.402
IX.	KREDİ VE DİĞER ALACAKLAR DEĞER DÜŞÜŞ KARŞILIĞI (-)	(6)	442
X.	DİĞER FAALİYET GİDERLERİ (-)	(7)	9.841
XI.	NET FAALİYET KÂRI/ZARARI (VIII-IX-X)		17.119
XII.	BİRLEŞME İŞLEMİ SONRASINDA GELİR OLARAK KAYDEDİLEN FAZLALIK TUTARI		-
XIII.	ÖZKAYNAK YÖNTEMİ UYGULANAN ORTAKLIKLARDAN KÂR/ZARAR		-
XIV.	NET PARASAL POZİSYON KÂRI/ZARARI		-
XV.	SÜRDÜRÜLEN FAALİYETLER VERGİ ÖNCESİ K/Z (XI+...+XIV)		17.119
XVI.	SÜRDÜRÜLEN FAALİYETLER VERGİ KARŞILIĞI (±)	(8)	(4.860)
16.1	Cari Vergi Karşılığı		(3.924)
16.2	Ertelenmiş Vergi Karşılığı		(936)
XVII.	SÜRDÜRÜLEN FAALİYETLER DÖNEM NET K/Z (XV±XVI)		12.259
XVIII.	DURDURULAN FAALİYETLERDEN GELİRLER		-
18.1	Satış Amaçlı Elde Tutulan Duran Varlık Gelirleri		-
18.2	İştirak, Bağlı Ortaklık ve Birlikte Kontrol Edilen Ortaklıklar (İş Ort.) Satış Karları		-
18.3	Diğer Durdurulan Faaliyet Gelirleri		-
XIX.	DURDURULAN FAALİYETLERDEN GİDERLER (-)		-
19.1	Satış Amaçlı Elde Tutulan Duran Varlık Giderleri		-
19.2	İştirak, Bağlı Ortaklık ve Birlikte Kontrol Edilen Ortaklıklar (İş Ort.) Satış Zararları		-
19.3	Diğer Durdurulan Faaliyet Giderleri		-
XX.	DURDURULAN FAALİYETLER VERGİ ÖNCESİ K/Z (XVIII-XIX)		-
XXI.	DURDURULAN FAALİYETLER VERGİ KARŞILIĞI (±)		-
21.1	Cari Vergi Karşılığı		-
21.2	Ertelenmiş Vergi Karşılığı		-
XXII.	DURDURULAN FAALİYETLER DÖNEM NET K/Z (XX±XXI)		-
XXIII.	NET DÖNEM KÂRI/ZARARI (XVII+XXII)	(9)	12.259

Not: TFRS 9'un geçişe ilişkin hükümleri uyarınca önceki dönem finansal tablo ve dipnotları yeniden düzenlenmemiştir. 2017 ve 2018 finansal tablolarının farklı esaslar üzerinden hazırlanmaları nedeniyle, 2017 finansal tabloları ayrı olarak verilmiştir.

Ekteki açıklama ve dipnotlar bu finansal tabloların tamamlayıcı bir parçasıdır.

**31 MART 2018 TARİHLERİNDE SONA EREN DÖNEMLERE İLİŞKİN
KONSOLİDE OLMAYAN FİNANSAL TABLOLAR**

(Tutarlar aksi belirtilmedikçe Bin Türk Lirası ("TL") olarak belirtilmiştir.)

IV. KAR VEYA ZARAR VE DİĞER KAPSAMLI GELİR TABLOSU

	Cari Dönem 1 Ocak 2018 - 31 Mart 2018
I. DÖNEM KARI/ZARARI	4.067
II. DİĞER KAPSAMLI GELİRLER	(88)
2.1 Kar veya Zararda Yeniden Sınıflandırılmayacaklar	(88)
2.1.1 Maddi Duran Varlıklar Yeniden Değerleme Artışları/Azalışları	-
2.1.2 Maddi Olmayan Duran Varlıklar Yeniden Değerleme Artışları/Azalışları	-
2.1.3 Tanımlanmış Fayda Planları Yeniden Ölçüm Kazançları/Kayıpları	-
2.1.4 Diğer Kâr veya Zarar Olarak Yeniden Sınıflandırılmayacak Diğer Kapsamlı Gelir Unsurları	(107)
2.1.5 Kâr veya Zararda Yeniden Sınıflandırılmayacak Diğer Kapsamlı Gelire İlişkin Vergiler	19
2.2 Kâr veya Zararda Yeniden Sınıflandırılacaklar	-
2.2.1 Yabancı Para Çevirim Farkları	-
2.2.2 Gerçeğe Uygun Değer Farkı Diğer Kapsamlı Gelire Yansıtılan Finansal Varlıkların Değerleme ve/veya Sınıflandırma Gelirleri/Giderleri	-
2.2.3 Nakit Akış Riskinden Korunma Gelirleri/Giderleri	-
2.2.4 Yurtdışındaki İşletmeye İlişkin Yatırım Riskinden Korunma Gelirleri/Giderleri	-
2.2.5 Diğer Kâr veya Zarar Olarak Yeniden Sınıflandırılacak Diğer Kapsamlı Gelir Unsurları	-
2.2.6 Kâr veya Zararda Yeniden Sınıflandırılacak Diğer Kapsamlı Gelire İlişkin Vergiler	-
III. TOPLAM KAPSAMLI GELİR (I+II)	(3.979)

Not: TFRS 9'un geçişi ilişkin hükümleri uyarınca önceki dönem finansal tablo ve dipnotları yeniden düzenlenmemiştir. 2017 ve 2018 finansal tablolarının farklı esaslar üzerinden hazırlanmaları nedeniyle, 2017 finansal tabloları ayrı olarak verilmiştir.

**31 MART 2017 TARİHLERİNDE SONA EREN DÖNEMLERE İLİŞKİN
KONSOLİDE OLMAYAN FİNANSAL TABLOLAR**

(Tutarlar aksi ifade edilmedikçe bin Türk Lirası (“TL”) olarak ifade edilmiştir.)

IV. ÖZKAYNAKLARDA MUHASEBELEŞTİRİLEN GELİR GİDER KALEMLERİNE İLİŞKİN TABLO

	Önceki Dönem 1 Ocak 2017 - 31 Mart 2017
I. MENKUL DEĞERLER DEĞERLEME FARKLARINA SATILMAYA HAZIR FİNANSAL VARLIKLARDAN EKLENEN	-
II. MADDİ DURAN VARLIKLAR YENİDEN DEĞERLEME FARKLARI	-
III. MADDİ OLMAYAN DURAN VARLIKLAR YENİDEN DEĞERLEME FARKLARI	-
IV. YABANCI PARA İŞLEMLER İÇİN KUR ÇEVİRİM FARKLARI	-
V. NAKİT AKIŞ RİSKİNDEN KORUNMA AMAÇLI TÜREV FİNANSAL VARLIKLARA İLİŞKİN KÂR/ZARAR (Gerçeğe Uygun Değer Değişikliklerinin Etkin Kısmı)	-
VI. YURTDIŞINDAKİ NET YATIRIM RİSKİNDEN KORUNMA AMAÇLI TÜREV FİNANSAL VARLIKLARA İLİŞKİN KÂR/ZARAR (Gerçeğe Uygun Değer Değişikliklerinin Etkin Kısmı)	-
VII. MUHASEBE POLİTİKASINDA YAPILAN DEĞİŞİKLİKLER İLE HATALARIN DÜZELTİLMESİNİN ETKİSİ	-
VIII. TMS UYARINCA ÖZKAYNAKLARDA MUHASEBELEŞTİRİLEN DİĞER GELİR GİDER UNSURLARI	(29)
IX. DEĞERLEME FARKLARINA AİT ERTELENMİŞ VERGİ	6
X. DOĞRUDAN ÖZKAYNAK ALTINDA MUHASEBELEŞTİRİLEN NET GELİR/GİDER (I+II+...+IX)	(23)
XI. DÖNEM KÂRI/ZARARI	-
1.1 Menkul Değerlerin Gerçeğe Uygun Değerindeki Net Değişme (Kar-Zarara Transfer)	-
1.2 Nakit Akış Riskinden Korunma Amaçlı Türev Finansal Varlıklardan Yeniden Sınıflandırılan ve Gelir Tablosunda Gösterilen Kısım	-
1.3 Yurtdışındaki Net Yatırım Riskinden Korunma Amaçlı Yeniden Sınıflandırılan ve Gelir Tablosunda Gösterilen Kısım	-
1.4 Diğer	-
XII. DÖNEME İLİŞKİN MUHASEBELEŞTİRİLEN TOPLAM KÂR/ZARAR (X+XI)	(23)

Not: TFRS 9'un geçişine ilişkin hükümleri uyarınca önceki dönem finansal tablo ve dipnotları yeniden düzenlenmemiştir. 2017 ve 2018 finansal tablolarının farklı esaslar üzerinden hazırlanmaları nedeniyle, 2017 finansal tabloları ayrı olarak verilmiştir.

JPMORGAN CHASE BANK, N.A. MERKEZİ COLUMBUS, OHIO - İSTANBUL TÜRKİYE ŞUBESİ

31 MART 2017 TARİHİNDE SONA EREN DÖNEME İLİŞKİN
KONSOLİDE OLMAYAN ÖZKAYNAK DEĞİŞİM TABLOSU

(Tutarlar aksi ifade edilmedikçe bin Türk Lirası (“TL”) olarak ifade edilmiştir.)

V. ÖZKAYNAK DEĞİŞİM TABLOSU

Sınırlı Denetimden Geçmiş	Ödenmiş Sermaye	Ödenmiş Sermaye Enflasyon Düzeltme Farkı	Hisse Senedi İhraç Primleri	Hisse Senedi İptal Kârları	Yasal Yedek Akçeler	Statü Yedekleri	Olağanüstü Yedek Akçe	Diğer Yedekler	Dönem Net Kârı/ Zararı	Geçmiş Dönem Kârı/ Zararı	Menkul Değer Değerleme Farkı	Maddi ve Maddi Olmayan Duran Varlık YDF	Ortaklıklardan Bedelsiz Hisse Senetleri	Riskten Korunma Fonları	Satış A./ Durdurulan F. İlişkin Dur. V. Bir. Değ. F.	Toplam Özkaynak
I. Önceki Dönem																
31 Mart 2017																
II. Önceki Dönem Sonu Bakiyesi	100.000	-	-	-	-	-	-	(231)	31.642	281.208	-	-	-	-	-	412.619
III. Dönem Başı Bakiyesi	100.000	-	-	-	-	-	-	(231)	31.642	281.208	-	-	-	-	-	412.619
IV. Dönem İçindeki Değişimler																
V. Birleşmeden Kaynaklanan Artış/Azalış	-	-	-	-	-	-	-	-	-	-	-	-	-	-	-	-
VI. Menkul Değerler Değerleme Farkları	-	-	-	-	-	-	-	-	-	-	-	-	-	-	-	-
VII. Riskten Korunma Fonları (Etkin kısım)	-	-	-	-	-	-	-	-	-	-	-	-	-	-	-	-
VIII. Maddi Duran Varlıklar Yeniden Değerleme Farkları	-	-	-	-	-	-	-	-	-	-	-	-	-	-	-	-
IX. Maddi Olmayan Duran Varlıklar Yeniden Değerleme Farkları	-	-	-	-	-	-	-	-	-	-	-	-	-	-	-	-
X. İştirakler, Bağlı Ort. ve Birlikte Kontrol Edilen Ort.(İş Ort.) Bedelsiz HS	-	-	-	-	-	-	-	-	-	-	-	-	-	-	-	-
XI. Kur Farkları	-	-	-	-	-	-	-	-	-	-	-	-	-	-	-	-
XII. Varlıkların Elden Çıkarılmasından Kaynaklanan Değişiklik	-	-	-	-	-	-	-	-	-	-	-	-	-	-	-	-
XIII. Varlıkların Yeniden Sınıflandırılmasından Kaynaklanan Değişiklik	-	-	-	-	-	-	-	-	-	-	-	-	-	-	-	-
XIV. İştirak Özkaynağındaki Değişikliklerin Banka Özkaynağına Etkisi	-	-	-	-	-	-	-	-	-	-	-	-	-	-	-	-
XV. Sermaye Artırımı	-	-	-	-	-	-	-	-	-	-	-	-	-	-	-	-
XVI. Nakden	-	-	-	-	-	-	-	-	-	-	-	-	-	-	-	-
XVII. İç Kaynaklardan	-	-	-	-	-	-	-	-	-	-	-	-	-	-	-	-
XVIII. Hisse Senedi İhraç Primi	-	-	-	-	-	-	-	-	-	-	-	-	-	-	-	-
XIX. Hisse Senedi İptal Kârları	-	-	-	-	-	-	-	-	-	-	-	-	-	-	-	-
XX. Ödenmiş Sermaye Enflasyon Düzeltme Farkı	-	-	-	-	-	-	-	-	-	-	-	-	-	-	-	-
XXI. Diğer	-	-	-	-	-	-	-	(23)	-	-	-	-	-	-	-	(23)
XXII. Dönem Net Kârı veya Zararı	-	-	-	-	-	-	-	-	12.259	-	-	-	-	-	-	12.259
XXIII. Kâr Dağıtımı	-	-	-	-	-	-	-	-	(31.642)	31.642	-	-	-	-	-	-
XXIV. Dağıtılan Temettü	-	-	-	-	-	-	-	-	-	-	-	-	-	-	-	-
XXV. Yedeklere Aktarılan Tutarlar	-	-	-	-	-	-	-	-	-	-	-	-	-	-	-	-
XXVI. Diğer	-	-	-	-	-	-	-	-	(31.642)	31.642	-	-	-	-	-	-
Dönem Sonu Bakiyesi	100.000	-	-	-	-	-	-	(254)	12.259	312.850	-	-	-	-	-	424.855

Not: TFRS 9'un geçişe ilişkin hükümleri uyarınca önceki dönem finansal tablo ve dipnotları yeniden düzenlenmemiştir. 2017 ve 2018 finansal tablolarının farklı esaslar üzerinden hazırlanmaları nedeniyle, 2017 finansal tabloları ayrı olarak verilmiştir.

Ekteki açıklama ve dipnotlar bu finansal tabloların tamamlayıcı bir parçasıdır.

JPMORGAN CHASE BANK, N.A. MERKEZİ COLUMBUS, OHIO - İSTANBUL TÜRKİYE ŞUBESİ

31 MART 2018 TARİHİNDE SONA EREN DÖNEME İLİŞKİN
KONSOLİDE OLMAYAN ÖZKAYNAK DEĞİŞİM TABLOSU

(Tutarlar aksi ifade edilmedikçe bin Türk Lirası ("TL") olarak ifade edilmiştir.)

V. ÖZKAYNAK DEĞİŞİM TABLOSU (Devamı)

Cari Dönem 31 Mart 2018	Ödenmiş Sermaye	Hisse Senedi İhraç Primleri	Hisse Senedi İptal Kârları	Diğer Sermaye Yedekleri	Kâr veya Zararda Yeniden Sınıflandırılmayacak Birikmiş Diğer Kapsamlı Gelirler ve Giderler		Kâr veya Zararda Yeniden Sınıflandırılacak Birikmiş Diğer Kapsamlı Gelirler ve Giderler		Kar Yedekler	Geçmiş Dönem Kar veya Zararı	Dönem Net Kar veya Zararı	Toplam Özkaynak	
					1	2	3	4					5
I. Önceki Dönem Sonu Bakiyesi	100.000	-	-	-	-	(134)	-	-	-	-	312.850	32.242	444.958
II. TMS 8 Uyarınca Yapılan Düzeltmeler	-	-	-	-	-	-	-	-	-	-	3.408	-	3.408
2.1 Hataların Düzeltilmesinin Etkisi	-	-	-	-	-	-	-	-	-	-	-	-	-
2.2 Muhasebe Politikasında Yapılan Değişikliklerin Etkisi	-	-	-	-	-	-	-	-	-	-	3.408	-	3.408
III. Yeni Bakiye (I+II)	100.000	-	-	-	-	(134)	-	-	-	-	316.258	32.242	448.366
IV. Toplam Kapsamlı Gelir	-	-	-	-	-	(88)	-	-	-	-	-	4.067	3.979
V. Nakden Gerçekleştirilen Sermaye Artırımı	-	-	-	-	-	-	-	-	-	-	-	-	-
VI. İç Kaynaklardan Gerçekleştirilen Sermaye Artırımı	-	-	-	-	-	-	-	-	-	-	-	-	-
VII. Ödenmiş Sermaye Enflasyon Düzeltme Farkı	-	-	-	-	-	-	-	-	-	-	-	-	-
VIII. Hisse Senedine Dönüştürülebilir Tahviller	-	-	-	-	-	-	-	-	-	-	-	-	-
IX. Sermaye Benzeri Borçlanma Araçları	-	-	-	-	-	-	-	-	-	-	-	-	-
X. Diğer Değişiklikler Nedeniyle Artış /Azalış	-	-	-	-	-	-	-	-	-	-	-	-	-
XI. Kâr Dağıtım	-	-	-	-	-	-	-	-	-	-	32.242	(32.242)	-
11.1 Dağıtılan Temettü	-	-	-	-	-	-	-	-	-	-	-	-	-
11.2 Yedeklere Aktarılan Tutarlar	-	-	-	-	-	-	-	-	-	-	-	-	-
11.3 Diğer	-	-	-	-	-	-	-	-	-	-	32.242	(32.242)	-
Dönem Sonu Bakiyesi (III+IV+.....+X+XI)	100.000	-	-	-	-	(222)	-	-	-	-	348.500	4.067	452.345

Not: TFRS 9'un geçişle ilişkin hükümleri uyarınca önceki dönem finansal tablo ve dipnotları yeniden düzenlenmemiştir. 2017 ve 2018 finansal tablolarının farklı esaslar üzerinden hazırlanmaları nedeniyle, 2017 finansal tabloları ayrı olarak verilmiştir.

1. Duran varlıklar birikmiş yeniden değerlendirme artışları/azalışları,
2. Tanımlanmış fayda planlarının birikmiş yeniden ölçüm kazançları/kayıpları,
3. Diğer (Özkaynak yöntemiyle değerlendirilen yatırımların diğer kapsamlı gelirinden kâr/zararda sınıflandırılmayacak payları ile diğer kâr veya zarar olarak yeniden sınıflandırılmayacak diğer kapsamlı gelir unsurlarının birikmiş tutarları)
4. Yabancı para çevirim farkları,
5. Gerçeğe uygun değer farkı diğer kapsamlı gelire yansıtılan finansal varlıkların birikmiş yeniden değerlendirme ve/veya sınıflandırma kazançları/kayıpları,
6. Diğer (Nakit akış riskinden korunma kazançları/kayıpları, özkaynak yöntemiyle değerlendirilen yatırımların diğer kapsamlı gelirinden kâr/zararda sınıflandırılacak payları ve diğer kâr veya zarar olarak yeniden sınıflandırılacak diğer kapsamlı gelir unsurlarının birikmiş tutarları)

Ekteki açıklama ve dipnotlar bu finansal tabloların tamamlayıcı bir parçasıdır.

JPMORGAN CHASE BANK, N.A. MERKEZİ COLUMBUS, OHIO - İSTANBUL TÜRKİYE ŞUBESİ

31 MART 2018 TARİHLERİNDE SONA EREN DÖNEME İLİŞKİN KONSOLİDE OLMAYAN NAKİT AKIŞ TABLOLARI (Tutarlar aksi belirtilmedikçe Bin Türk Lirası ("TL") olarak belirtilmiştir.)

VI. NAKİT AKIŞ TABLOSU

		Cari Dönem 1 Ocak - 31 Mart 2018
A.	BANKACILIK FAALİYETLERİNE İLİŞKİN NAKİT AKIŞLARI	
1.1	Bankacılık Faaliyet Konusu Varlık ve Yükümlülüklerdeki Değişim Öncesi Faaliyet Kârı	4.671
1.1.1	Alınan Faizler	22.350
1.1.2	Ödenen Faizler	(4.471)
1.1.3	Alınan Temettümler	-
1.1.4	Alınan Ücret ve Komisyonlar	8.179
1.1.5	Elde Edilen Diğer Kazançlar	167
1.1.6	Zarar Olarak Muhasebeleştirilen Donuk Alacaklardan Tahsilatlar	-
1.1.7	Personele ve Hizmet Tedarik Edenlere Yapılan Nakit Ödemeler	(6.535)
1.1.8	Ödenen Vergiler	(1.986)
1.1.9	Diğer	(13.033)
1.2	Bankacılık Faaliyetleri Konusu Varlık ve Yükümlülüklerdeki Değişim	(186.575)
1.2.1	Gerçeğe Uygun Değer Farkı K/Z'a Yansıtılan FV'larda Net (Artış) Azalış	(146.383)
1.2.2	Bankalar Hesabındaki Net (Artış) Azalış	1.513
1.2.3	Kredilerdeki Net (Artış) Azalış	-
1.2.4	Diğer Varlıklarda Net (Artış) Azalış	(626)
1.2.5	Bankaların Mevduatlarında Net Artış (Azalış)	(42.099)
1.2.6	Diğer Mevduatlarda Net Artış (Azalış)	-
1.2.7	Gerçeğe Uygun Değer Farkı K/Z'a Yansıtılan FY'lerde Net Artış (Azalış)	-
1.2.8	Alınan Kredilerdeki Net Artış (Azalış)	-
1.2.9	Vadesi Gelmiş Borçlarda Net Artış (Azalış)	-
1.2.10	Diğer Borçlarda Net Artış (Azalış)	1.020
I.	Bankacılık Faaliyetlerinden Kaynaklanan Net Nakit Akışı	(181.904)
B.	YATIRIM FAALİYETLERİNE İLİŞKİN NAKİT AKIŞLARI	
II.	Yatırım Faaliyetlerinden Kaynaklanan Net Nakit Akışı	(204)
2.1	İktisap Edilen İştirakler, Bağlı Ortaklıklar ve Birlikte Kontrol Edilen Ortaklıklar (İş Ortaklıkları)	-
2.2	Elden Çıkarılan İştirakler, Bağlı Ortaklıklar ve Birlikte Kontrol Edilen Ortaklıklar (İş Ortaklıkları)	-
2.3	Satın Alınan Menkuller ve Gayrimenkuller	(204)
2.4	Elden Çıkarılan Menkul ve Gayrimenkuller	-
2.5	Elde Edilen Satılmaya Hazır Finansal Varlıklar	-
2.6	Elden Çıkarılan Satılmaya Hazır Finansal Varlıklar	-
2.7	Satın Alınan Yatırım Amaçlı Menkul Değerler	-
2.8	Satılan Yatırım Amaçlı Menkul Değerler	-
2.9	Diğer	-
C.	FİNANSMAN FAALİYETLERİNE İLİŞKİN NAKİT AKIŞLARI	
III.	Finansman Faaliyetlerinden Sağlanan Net Nakit	-
3.1	Krediler ve İhraç Edilen Menkul Değerlerden Sağlanan Nakit	-
3.2	Krediler ve İhraç Edilen Menkul Değerlerden Kaynaklanan Nakit Çıkışı	-
3.3	İhraç Edilen Sermaye Araçları	-
3.4	Temettü Ödemeleri	-
3.5	Finansal Kiralamaya İlişkin Ödemeler	-
3.6	Diğer	-
IV.	Yabancı Para Çevrim Farklarının Nakit ve Nakde Eşdeğer Varlıklar Üzerindeki Etkisi	3.532
V.	Nakit ve Nakde Eşdeğer Varlıklardaki Net (Azalış)/Artış	(178.576)
VI.	Dönem Başındaki Nakit ve Nakde Eşdeğer Varlıklar	343.041
VII.	Dönem Sonundaki Nakit ve Nakde Eşdeğer Varlıklar	164.465

Not: TFRS 9'un geçişi ilişkin hükümleri uyarınca önceki dönem finansal tablo ve dipnotları yeniden düzenlenmemiştir. 2017 ve 2018 finansal tablolarının farklı esaslar üzerinden hazırlanmaları nedeniyle, 2017 finansal tabloları ayrı olarak verilmiştir.

Ekteki açıklama ve dipnotlar bu finansal tabloların tamamlayıcı bir parçasıdır.

31 MART 2017 TARİHLERİNDE SONA EREN DÖNEMLERE İLİŞKİN KONSOLİDE OLMAYAN KAR DAĞITIM TABLOLARI

(Tutarlar aksi ifade edilmedikçe bin Türk Lirası (“TL”) olarak ifade edilmiştir.)

VI. NAKİT AKIŞ TABLOSU (Devamı)

		Önceki Dönem 1 Ocak - 31 Mart 2017
A.	BANKACILIK FAALİYETLERİNE İLİŞKİN NAKİT AKIMLARI	
1.1	Bankacılık Faaliyet Konusu Aktif ve Pasiflerdeki Değişim Öncesi Faaliyet Kârı	(11.681)
1.1.1	Alınan Faizler	26.573
1.1.2	Ödenen Faizler	(3.556)
1.1.3	Alınan Temettümler	-
1.1.4	Alınan Ücret ve Komisyonlar	4.509
1.1.5	Elde Edilen Diğer Kazançlar	65
1.1.6	Zarar Olarak Muhasebeleştirilen Donuk Alacaklardan Tahsilatlar	-
1.1.7	Personele ve Hizmet Tedarik Edenlere Yapılan Nakit Ödemeler	(8.209)
1.1.8	Ödenen Vergiler	(3.750)
1.1.9	Diğer	(27.313)
1.2	Bankacılık Faaliyetleri Konusu Aktif ve Pasiflerdeki Değişim	(5.258)
1.2.1	Alım Satım Amaçlı Finansal Varlıklarda Net (Artış) Azalış	-
1.2.2	Gerçeğe Uygun Değer Farkı K/Z'a Yansıtılan Olarak Sınıflandırılan FV'lerde Net (Artış) Azalış	(5.545)
1.2.3	Bankalar Hesabındaki Net (Artış) Azalış	255
1.2.4	Kredilerdeki Net (Artış) Azalış	-
1.2.5	Diğer Aktiflerde Net (Artış) Azalış	5.380
1.2.6	Bankaların Mevduatlarında Net Artış (Azalış)	(7.214)
1.2.7	Diğer Mevduatlarda Net Artış (Azalış)	763
1.2.8	Alınan Kredilerdeki Net Artış (Azalış)	-
1.2.9	Vadesi Gelmiş Borçlarda Net Artış (Azalış)	-
1.2.10	Diğer Borçlarda Net Artış (Azalış)	1.103
I.	Bankacılık Faaliyetlerinden Kaynaklanan Net Nakit Akımı	(16.939)
B.	YATIRIM FAALİYETLERİNE İLİŞKİN NAKİT AKIMLARI	
II.	Yatırım Faaliyetlerinden Kaynaklanan Net Nakit Akımı	(151)
2.1	İktisap Edilen İştirakler, Bağlı Ortaklıklar ve Birlikte Kontrol Edilen Ortaklıklar (İş Ortaklıkları)	-
2.2	Elden Çıkarılan İştirakler, Bağlı Ortaklıklar ve Birlikte Kontrol Edilen Ortaklıklar (İş Ortaklıkları)	-
2.3	Satın Alınan Menkuller ve Gayrimenkuller	(151)
2.4	Elden Çıkarılan Menkul ve Gayrimenkuller	-
2.5	Elde Edilen Satılmaya Hazır Finansal Varlıklar	-
2.6	Elden Çıkarılan Satılmaya Hazır Finansal Varlıklar	-
2.7	Satın Alınan Yatırım Amaçlı Menkul Değerler	-
2.8	Satılan Yatırım Amaçlı Menkul Değerler	-
2.9	Diğer	-
C.	FİNANSMAN FAALİYETLERİNE İLİŞKİN NAKİT AKIMLARI	-
III.	Finansman Faaliyetlerinden Sağlanan Net Nakit	-
3.1	Krediler ve İhraç Edilen Menkul Değerlerden Sağlanan Nakit	-
3.2	Krediler ve İhraç Edilen Menkul Değerlerden Kaynaklanan Nakit Çıkışı	-
3.3	İhraç Edilen Sermaye Araçları	-
3.4	Temettü Ödemeleri	-
3.5	Finansal Kiralamaya İlişkin Ödemeler	-
3.6	Diğer	-
IV.	Döviz Kurundaki Değişimin Nakit ve Nakde Eşdeğer Varlıklar Üzerindeki Etkisi	18.634
V.	Nakit ve Nakde Eşdeğer Varlıklardaki Net (Azalış)/Artış (I+II+III+IV)	1.544
VI.	Dönem Başındaki Nakit ve Nakde Eşdeğer Varlıklar	410.291
VII.	Dönem Sonundaki Nakit ve Nakde Eşdeğer Varlıklar (V+VI)	411.835

Not: TFRS 9'un geçişine ilişkin hükümleri uyarınca önceki dönem finansal tablo ve dipnotları yeniden düzenlenmemiştir. 2017 ve 2018 finansal tablolarının farklı esaslar üzerinden hazırlanmaları nedeniyle, 2017 finansal tabloları ayrı olarak verilmiştir.

Ekteki açıklama ve dipnotlar bu finansal tabloların tamamlayıcı bir parçasıdır.

**JPMORGAN CHASE BANK, N.A. MERKEZİ COLUMBUS,
OHIO - İSTANBUL TÜRKİYE ŞUBESİ**

**31 MART 2018 VE 31 ARALIK 2017 TARİHİ İTİBARIYLA KONSOLİDE OLMAYAN
FİNANSAL TABLOLARA İLİŞKİN AÇIKLAMA VE DİPNOTLAR**
(Tutarlar aksi ifade edilmedikçe bin Türk Lirası (“TL”) olarak ifade edilmiştir.)

VII. YABANCI ŞUBE’İNİN MERKEZİ’NİN KONSOLİDE FİNANSAL TABLOLARI

	31 Mart 2018	31 Aralık 2017
	milyon ABD Doları	milyon ABD Doları
Aktif Kalemler		
Nakit Değerler	24.834	25.898
Bankalar	389.978	405.406
Ters Repo İşlemlerinden Alacaklar	247.608	198.422
Ödünç Alınan Menkul Kıymetler	116.132	105.112
Alım Satım Amaçlı Menkul Değerler	412.282	381.844
Satılmaya Hazır Menkul Değerler	238.188	249.958
Krediler	921.049	917.093
Faiz ve Gelir Tahakkuk ve Reeskontları	72.659	67.729
Maddi Duran Varlıklar	14.382	14.159
Maddi Olmayan Duran Varlıklar	54.533	54.392
Diğer Aktifler	118.140	113.587
Aktif Toplamı	2.609.785	2.533.600
Pasif Kalemler		
Mevduat	1.486.961	1.443.982
Repo İşlemlerinden Sağlanan Fonlar	179.091	158.916
Alım Satım Faaliyetinden Doğan Borçlar	136.537	51.802
Faiz ve Gider Reeskontları	21.584	123.663
Uzun Vadeli Borçlanma Senetleri	274.449	284.080
Diğer Yabancı Kaynaklar	192.295	189.383
Kısa Vadeli Borçlar	62.667	51.802
Toplam	2.353.584	2.277.907
Özkaynaklar	119.384	120.752
Dağıtılmamış Kârlar	136.817	134.941
Toplam Özkaynaklar	256.201	255.693
Pasif Toplamı	2.609.785	2.533.600
	1 Ocak - 31 Mart 2018	1 Ocak -31 Mart 2017
	milyon ABD Doları	milyon ABD Doları
Gelir Gider Tablosu		
Faiz Gelirleri	17.695	15.042
Faiz Giderleri (-)	(4.383)	(2.978)
Net Faiz Geliri	13.312	12.064
Faiz Dışı Gelirler Toplamı	14.595	12.875
Gelirler Toplamı	27.907	24.939
Kredi ve Diğer Alacaklar Karşılığı (-)	(1.165)	(1.315)
Faaliyet Giderleri (-)	(16.080)	(15.283)
Faiz Dışı Giderler Toplamı (-)	(17.245)	(16.598)
Vergi Öncesi Kâr	10.662	8.341
Gelir Vergisi (Gideri)/Geliri	(1.950)	(1.893)
Net Kâr	8.712	6.448

Ekteki açıklama ve dipnotlar bu finansal tabloların tamamlayıcı bir parçasıdır.

**31 MART 2018 TARİHİ İTİBARIYLA KONSOLİDE OLMAYAN
FİNANSAL TABLOLARA İLİŞKİN AÇIKLAMA VE DİPNOTLAR**
(Tutarlar aksi ifade edilmedikçe bin Türk Lirası (“TL”) olarak ifade edilmiştir.)

ÜÇÜNCÜ BÖLÜM

MUHASEBE POLİTİKALARI

I. SUNUM ESASLARINA İLİŞKİN AÇIKLAMALAR

a. Finansal tablolar ile bunlara ilişkin açıklama ve dipnotların Türkiye Muhasebe Standartları ve Bankaların Muhasebe Uygulamalarına ve Belgelerin Saklanması İlişkin Usul ve Esaslar Hakkında Yönetmeliğe uygun olarak hazırlanması:

Şube, muhasebe kayıtlarını Türk Lirası olarak, 1 Kasım 2005 tarihinde yürürlüğe giren 5411 sayılı Bankacılık Kanunu (“Bankacılık Kanunu”), Türk Ticaret Kanunu ve Türk Vergi Mevzuatına uygun olarak tutmaktadır.

Konsolide olmayan finansal tablolar, 5411 Sayılı Bankacılık Kanunu’na ilişkin olarak 1 Kasım 2006 tarih ve 26333 sayılı Resmi Gazete’de yayımlanan Bankaların Muhasebe Uygulamalarına ve Belgelerin Saklanması İlişkin Usul ve Esaslar Hakkında Yönetmelik hükümleri ve Bankacılık Düzenleme ve Denetleme Kurumu (“BDDK”) tarafından muhasebe ve finansal raporlama esaslarına ilişkin yayımlanan diğer yönetmelik, tebliğ, açıklama ve genelgelere ve bunlar ile düzenlenmeyen konularda Kamu Gözetimi, Muhasebe ve Denetim Standartları Kurumu (“KGK”) tarafından yürürlüğe konulmuş olan Türkiye Muhasebe Standartları (“TMS”) ve Türkiye Finansal Raporlama Standartları (“TFRS”) hükümlerine (tümü “BDDK Muhasebe ve Finansal Raporlama Mevzuatı”) uygun olarak hazırlanmıştır. Düzenlenen kamuya açıklanacak konsolide olmayan finansal tabloların biçim ve içerikleri ile bunların açıklama ve dipnotları “Bankalarca Kamuya Açıklanacak Finansal Tablolar ile Bunlara İlişkin Açıklama ve Dipnotlar Hakkında Tebliğ” ve “Bankalarca Risk Yönetimine İlişkin Kamuya Yapılacak Açıklamalar Hakkında Tebliğ” ile bunlara ek ve değişiklikler getiren tebliğlere uygun olarak hazırlanmıştır.

Konsolide olmayan finansal tablolar, gerçeğe uygun değerleri ile gösterilen finansal varlık ve yükümlülüklerin dışında, 31 Aralık 2004 tarihine kadar enflasyon düzeltilmesine tabi tutulmak suretiyle, tarihi maliyet esaslı baz alınarak TL olarak hazırlanmıştır.

Finansal tabloların hazırlanması sırasında Şube yönetiminin bilançodaki varlık ve yükümlülükler ile bilanço tarihi itibarıyla koşullu konular hakkında varsayımlar ve tahminler yapması gerekmektedir. Söz konusu varsayımlar ve tahminler düzenli olarak gözden geçirilmekte, gerekli düzeltmeler yapılmakta ve bu düzeltmelerin etkisi gelir tablosuna yansıtılmaktadır.

b. Finansal tabloların hazırlanmasında izlenen muhasebe politikaları ve kullanılan değerlendirme esasları:

Finansal tabloların hazırlanmasında izlenen muhasebe politikaları ve kullanılan değerlendirme esasları, BDDK tarafından muhasebe ve finansal raporlama esaslarına ilişkin yayımlanan yönetmelik, tebliğ, açıklama ve genelgelere ve bunlar ile düzenlenmeyen konularda KGK tarafından yürürlüğe konulmuş olan TMS/TFRS (tümü “BDDK Muhasebe ve Finansal Raporlama Mevzuatı”) kapsamında yer alan esaslara göre belirlenmiştir. TFRS 9’un geçiş hükümleri uyarınca önceki dönem finansal tablo ve dipnotları yeniden düzenlenmemiştir. 2018 ve 2017 dönemlerine ilişkin muhasebe politikaları ve kullanılan değerlendirme esasları devam eden dipnotlarda ayrı sunulmuş olup; 2017 dönemine ait muhasebe politikalarında Üçüncü Bölüm XXVII no’lu dipnotta yer almaktadır. TFRS 9’un geçişine yönelik uygulama ve etkiler Üçüncü Bölüm XXVI no’lu dipnotta açıklanmıştır. Şube’nin uygulamakta olduğu muhasebe politikaları ve değerlendirme esasları aşağıda yer alan II ila XXVII no’lu dipnotlarda açıklanmaktadır.

c. Finansal tabloların paramın cari satın alma gücüne göre düzenlenmesi:

Şube’nin finansal tabloları 31 Aralık 2004 tarihine kadar “Yüksek Enflasyonlu Ekonomilerde Finansal Raporlamaya İlişkin Türkiye Muhasebe Standardı” (“TMS 29”) uyarınca enflasyon düzeltilmesine tabi tutulmuştur. BDDK tarafından 28 Nisan 2005 tarihinde ve BDDK DZM. 2/13/-d-5 sayılı ile yayımlanan genelge ile enflasyon muhasebesi uygulamasını gerektiren göstergelerin ortadan kalktığı belirtilmiş ve 1 Ocak 2005 tarihi itibarıyla enflasyon muhasebesi uygulamasına son verilmiştir.

**31 MART 2018 TARİHİ İTİBARIYLA KONSOLİDE OLMAYAN
FİNANSAL TABLOLARA İLİŞKİN AÇIKLAMA VE DİPNOTLAR**
(Tutarlar aksi ifade edilmedikçe bin Türk Lirası (“TL”) olarak ifade edilmiştir.)

MUHASEBE POLİTİKALARI (Devamı)

II. FİNANSAL ARAÇLARIN KULLANIM STRATEJİSİ VE YABANCI PARA CİNSİNDEN İŞLEMLERE İLİŞKİN AÇIKLAMALAR

- a. Şube ağırlıklı olarak hazine işlemleri ve fon yönetimi alanında faaliyet göstermektedir. Hazine ve Fon Yönetimi Bölümü, yüksek getirili ve düşük riskli hazine bonusu ve devlet tahvili gibi finansal araçları tercih ederek risk faktörünü en aza indirmeye çalışmaktadır. Likidite yapısı, vadesi gelen bütün yükümlülükleri karşılayacak şekilde Hazine ve Fon Yönetimi Bölümü tarafından izlenmektedir.
- b. Yabancı para cinsi işlemlerden kaynaklanan kur riskinden korunma stratejileri arasında türev enstrümanlar bulunmaktadır.
- c. Şube'nin satılmaya hazır yabancı para cinsinden sermaye araçları bulunmamaktadır.
- d. Şube, yabancı banka şubesi olduğundan dolayı, yabancı işletmelerde net yatırımları bulunmamaktadır.

Yabancı para cinsinden parasal aktif ve pasif kalemler bilanço tarihindeki döviz kurları ile değerlendirilmiştir. Değerlemeden kaynaklanan kur farkları gelir tablosunda “Kambiyo işlemleri kâr/zararı” olarak muhasebeleştirilmiştir.

e. Yabancı para işlemlerin dönüştürülmesinde ve bunların finansal tablolara yansıtılmasında kullanılan kur değerleri:

Şube'nin 31 Mart 2018 ve 31 Aralık 2017 tarihleri itibarıyla yabancı para cinsinden parasal aktif ve pasifleri aşağıdaki kurlar kullanılarak Türk Lirası'na dönüştürülmüştür:

	31 Mart 2018	31 Aralık 2017
ABD Doları	3,9615	3,7892
Euro	4,8722	4,5508

f. Döneme ilişkin net kâr ya da zarara dahil edilen toplam kur farkları:

Döneme ilişkin net kâr ya da zarara dâhil edilen toplam net kambiyo zararı 10.649 TL'dir (31 Mart 2017: 35.090 TL net kambiyo zararı).

g. Kur farklarından doğan değerlendirme fonu hesabının toplam tutarı ve dönem içinde meydana gelen değişiklikler:

Bulunmamaktadır (31 Aralık 2017: Bulunmamaktadır).

h. Aktifleştirilmiş kur farkı tutarı:

Şube'nin aktifleştirilmiş kur farkı gideri bulunmamaktadır (31 Aralık 2017: Bulunmamaktadır).

**31 MART 2018 TARİHİ İTİBARIYLA KONSOLİDE OLMAYAN
FİNANSAL TABLOLARA İLİŞKİN AÇIKLAMA VE DİPNOTLAR**
(Tutarlar aksi ifade edilmedikçe bin Türk Lirası ("TL") olarak ifade edilmiştir.)

MUHASEBE POLİTİKALARI (Devamı)

II. FİNANSAL ARAÇLARIN KULLANIM STRATEJİSİ VE YABANCI PARA CİNSİNDEN İŞLEMLERE İLİŞKİN AÇIKLAMALAR (Devamı)

i. Kur riski yönetim politikasının temel esasları:

Şube'nin yabancı para işlemleri Genel Merkez'in belirlemiş olduğu limitler uyarınca günlük olarak izlenmektedir. Ayrıca Şube BDDK'nın belirlediği kur riski ve yabancı para net genel pozisyonu rasyo limitleri çerçevesinde işlem yapmaktadır. Şube Hazine Bölümü yabancı para işlemlerde gerektiğinde riskten korunma amaçlı olarak türev araçları kullanmaktadır. Yasal limitler ve Şube Genel Merkezi'nin limitleri çerçevesinde yabancı para pozisyonu taşınmaktadır.

j. Yurtdışında kurulu ortaklıklardaki net yatırımların, iştiraklerin, ödünçlerin ve riskten korunma amaçlı diğer araçların Türk Lirası'na dönüştürülmesi sonucunda ortaya çıkan kur farklarının hangi hesaplarda izlendiği:

Şube'nin yurtdışında kurulu ortaklıkları, iştirakleri veya riskten korunma amaçlı diğer araçları bulunmamaktadır.

k. Yurtdışında kurulu bir ortaklığın edinilmesinden doğan şerefiye ile bu ortaklığın aktif ve pasif kalemlerinin rayiç bedele uyarlanması sonucu oluşan tutarların Türk Lirası'na dönüştürülmesinde uygulanan yöntem:

Cari dönemde yurtdışında kurulu bir ortaklık edinilmemiştir.

l. Yurtdışı ortaklığının elden çıkarılması halinde sonuçların hangi hesaplara yansıtıldığı:

Cari dönemde elden çıkarılan yurtdışında kurulu bir ortaklık bulunmamaktadır.

m. Yabancı para işlemlerin, işlem tarihinde geçerli olan kur üzerinden hesaplanıp hesaplanmadığı, bu tür işlemlerden ve yabancı para cinsi parasal aktif ve pasiflerin Türk Lirası'na dönüştürülmesinden kaynaklanan kâr veya zararların, gelir tablosuna yansıtılıp yansıtılmadığı:

Şube, yabancı para cinsinden işlemlerini işlem gününde geçerli döviz kurlarını kullanmak suretiyle Türk Lirası'na çevirmekte ve muhasebe kayıtlarına yansıtmaktadır. Yabancı para cinsinden parasal aktif ve pasif kalemler bilanço tarihindeki döviz kurları ile değerlendirilmiştir. Şube'nin 31 Mart 2018 tarihi itibarıyla yabancı para cinsinden parasal olmayan aktifi bulunmamaktadır. Parasal olan kalemlerin değerlemesinden kaynaklanan kur farkları gelir tablosunda net kambiyo kâr/zararı hesabı altında muhasebeleştirilmektedir.

n. Borçlanmayı temsil eden menkul değerler ile parasal nitelikli finansal aktiflerin Türk Lirası'na dönüştürülmesinden kaynaklanan farkların gelir tablosuna dahil edilip edilmediği:

Borçlanmayı temsil eden menkul değerler ile parasal nitelikli finansal aktiflerin Türk Lirası'na dönüştürülmesinden kaynaklanan kur farkları gelir tablosunda net kambiyo kâr/zararı hesabı altında muhasebeleştirilmektedir.

**31 MART 2018 TARİHİ İTİBARIYLA KONSOLİDE OLMAYAN
FİNANSAL TABLOLARA İLİŞKİN AÇIKLAMA VE DİPNOTLAR**
(Tutarlar aksi ifade edilmedikçe bin Türk Lirası (“TL”) olarak ifade edilmiştir.)

MUHASEBE POLİTİKALARI (Devamı)

III. VADELİ İŞLEM VE OPSİYON SÖZLEŞMELERİ İLE TÜREV ÜRÜNLERE İLİŞKİN AÇIKLAMALAR

Şube'nin dönem içerisinde gerçekleştirmiş olduğu türev işlemleri ağırlıklı olarak vadeli döviz alım-satım ve swap para alım satım işlemlerinden oluşmaktadır. Şube'nin opsiyon sözleşmeleri bulunmamaktadır. Şube'nin türev ürünleri “TFRS 9 Finansal Araçlar” (“TFRS 9”) gereğince “Türev Finansal Varlıkların Gerçeğe Uygun Değer Farkı Kar Zarara Yansıtılan” olarak sınıflandırılmaktadır.

Türev finansal araçlar ilk olarak gerçeğe uygun değerleriyle kayda alınmaktadır. Türev işlemler kayda alınmalarını izleyen dönemlerde; gerçeğe uygun değer pozitif veya negatif olmasına göre türev finansal varlıkların gerçeğe uygun değer farkı kar zarara yansıtılan kısmı veya türev finansal yükümlülüklerin gerçeğe uygun değer farkı kar zarara yansıtılan kısmı hesaplarında bilanço içerisinde gösterilmektedir. Yapılan değerlendirme sonucu gerçeğe uygun değerde meydana gelen farklar, kar veya zarar tablosunda ticari kâr/zarar kaleminde türev finansal işlemlerden kâr/zarar kalemi altında muhasebeleştirilmektedir. Türev araçların gerçeğe uygun değeri piyasada oluşan rayiç değerleri dikkate alınarak veya indirgenmiş nakit akımı modelinin kullanılması suretiyle hesaplanmaktadır. Türev işlemlerden doğan yükümlülük ve alacaklar sözleşme tutarları üzerinden nazım hesaplara kaydedilmektedir.

IV. FAİZ GELİR VE GİDERİNE İLİŞKİN AÇIKLAMALAR

Faiz gelir ve giderleri gelir tablosunda tahakkuk esasına göre muhasebeleştirilmektedir. Şube yönetiminin tahsilini şüpheli gördüğü faiz gelirleri tahsilat gerçekleşene kadar gelir olarak gösterilmemektedir.

V. ÜCRET VE KOMİSYON GELİR VE GİDERLERİNE İLİŞKİN AÇIKLAMALAR

Ücret ve komisyon gelir ve giderleri ile saklama komisyon gelirleri, sözleşmeler yoluyla sağlanan ya da üçüncü bir gerçek veya tüzel kişi için varlık alımı yoluyla sağlanan gelirler, tahsil edildiği veya ödendiği dönemlerde gelir ya da gider olarak muhasebeleştirilmektedir.

VI. FİNANSAL VARLIKLARA İLİŞKİN AÇIKLAMALAR

Şube finansal varlıklarını “Gerçeğe uygun değer farkı kâr/zarara yansıtılan finansal varlıklar”, “Gerçeğe uygun değer farkı diğer kapsamlı gelire yansıtılan finansal varlıklar” veya “İtfa edilmiş maliyeti ile ölçülen finansal varlıklar” olarak sınıflandırmakta ve muhasebeleştirmektedir. Söz konusu finansal varlıklar, Kamu Gözetimi Muhasebe ve Denetim Standartları Kurumu (KGK) tarafından 19 Ocak 2017 tarihli ve 29953 sayılı Resmî Gazete’de yayımlanan finansal araçların sınıflandırılması ve ölçümüne ilişkin “TFRS 9 Finansal Araçlar” standardının üçüncü bölümünde yer alan “Finansal Tablolara Alma ve Finansal Tablo Dışı Bırakma” hükümlerine göre kayıtlara alınmakta veya çıkarılmaktadır. Finansal varlıklar ilk kez finansal tablolara alınması esnasında gerçeğe uygun değerinden ölçülmektedir. “Gerçeğe Uygun Değer Farkı Kâr/Zarara Yansıtılan Finansal Varlıklar” dışındaki finansal varlıkların ilk ölçümünde işlem maliyetleri de gerçeğe uygun değere ilave edilmekte veya gerçeğe uygun değerden düşülmektedir.

Şube, finansal bir varlığı sadece finansal araca ilişkin sözleşme hükümlerine taraf olduğunda finansal durum tablosuna almaktadır. Finansal bir varlığın ilk kez finansal tablolara alınması sırasında, Şube yönetimi tarafından belirlenen iş modeli ve finansal varlığın sözleşmeye bağlı nakit akışlarının özellikleri dikkate alınmaktadır. Şube yönetimi tarafından belirlenen iş modeli değiştirildiğinde, bu değişiklikten etkilenen tüm finansal varlıklar yeniden sınıflandırılmakta ve yeniden sınıflandırma ileriye yönelik olarak uygulanmaktadır. Bu tür durumlarda, daha önce finansal tablolara alınmış olan kazanç, kayıp veya faizler için herhangi bir düzeltme yapılmamaktadır.

**31 MART 2018 TARİHİ İTİBARIYLA KONSOLİDE OLMAYAN
FİNANSAL TABLOLARA İLİŞKİN AÇIKLAMA VE DİPNOTLAR**
(Tutarlar aksi ifade edilmedikçe bin Türk Lirası ("TL") olarak ifade edilmiştir.)

MUHASEBE POLİTİKALARI (Devamı)

VI. FİNANSAL VARLIKLARA İLİŞKİN AÇIKLAMALAR (Devamı)

a. Gerçeğe Uygun Değer Farkı Kâr/Zarar'a Yansıtılan Finansal Varlıklar:

Gerçeğe uygun değer farkı kar/zarara yansıtılan finansal varlıklar piyasada kısa dönemde oluşan fiyat ve benzeri unsurlardaki dalgalanmalardan kar sağlamak amacıyla elde edilen veya elde edilme nedeninden bağımsız olarak, kısa dönemde kar sağlamaya yönelik bir portföyün parçası olan varlıklardır.

Gerçeğe uygun değer farkı kâr/zarara yansıtılan finansal varlıklar, gerçeğe uygun değerleri ile kayda alınmakta ve kayda alınmalarını takiben de gerçeğe uygun değerleri ile değerlemeye tabi tutulmaktadır. Yapılan değerlendirme sonucu oluşan kazanç ve kayıplar kâr/zarar hesaplarına dahil edilmektedir.

b. Gerçeğe Uygun Değer Farkı Diğer Kapsamlı Gelire Yansıtılan Finansal Varlıklar

Finansal varlığın sözleşmeye bağlı nakit akışlarının tahsil edilmesini ve finansal varlığın satılmasını amaçlayan bir iş modeli kapsamında elde tutulmasına ek olarak finansal varlığa ilişkin sözleşme şartlarının, belirli tarihlerde sadece anapara ve anapara bakiyesinden kaynaklanan faiz ödemelerini içeren nakit akışlarına yol açması durumlarında finansal varlık, gerçeğe uygun değer farkı diğer kapsamlı gelire yansıtılan olarak sınıflandırılmaktadır.

Gerçeğe uygun değer farkı diğer kapsamlı gelire yansıtılan finansal varlıklar, gerçeğe uygun değerlerini yansıtan elde etme maliyetlerine işlem maliyetlerinin eklenmesi ile kayda alınmaktadır. Gerçeğe uygun değer farkı diğer kapsamlı gelire yansıtılan finansal varlıklar kayda alınmalarını takiben gerçeğe uygun değeriyle değerlendirilmektedir. Gerçeğe uygun değer farkı diğer kapsamlı gelire yansıtılan menkul değerlerin etkin faiz oranı yöntemi ile hesaplanan faiz gelirleri gelir tablosuna yansıtılmaktadır. Gerçeğe uygun değer farkı diğer kapsamlı gelire yansıtılan finansal varlıkların gerçeğe uygun değerleri ile itfa edilmiş maliyetleri arasındaki fark yani "Gerçekleşmemiş kâr ve zararlar" ise ilgili finansal varlığa karşılık gelen değer tahsil, varlığın satılması, elden çıkarılması veya zafiyete uğraması durumlarından birinin gerçekleşmesine kadar dönemin gelir tablosuna yansıtılmamakta ve özkaynaklar altındaki "Kâr veya Zararda Yeniden Sınıflandırılacak Birikmiş Diğer Kapsamlı Gelirler veya Giderler" hesabında izlenmektedir. Söz konusu menkul değerlerin tahsil edildiğinde veya elden çıkarıldığında özkaynak içinde yansıtılan birikmiş gerçeğe uygun değer farkları gelir tablosuna yansıtılmaktadır.

Gerçeğe uygun değer farkı diğer kapsamlı gelire yansıtılan finansal varlıklar olarak sınıflanan sermayede payı temsil eden menkul değerler teşkilatlanmış piyasalarda işlem görmesi ve/veya gerçeğe uygun değeri güvenilir bir şekilde belirlenebilmesi durumunda gerçeğe uygun değerleri ile muhasebeleştirilmekte, teşkilatlanmış piyasalarda işlem görmemesi ve gerçeğe uygun değeri güvenilir bir şekilde belirlenememesi durumunda, değer kaybı ile ilgili karşılık düşüldükten sonra maliyet bedelleri ile finansal tablolara yansıtılmaktadır. İlk defa finansal tablolara almada işletme, ticari amaçla elde tutulmayan bir özkaynak aracına yapılan yatırımın gerçeğe uygun değerindeki sonraki değişikliklerin diğer kapsamlı gelire sunulması konusunda, geri dönülemeyecek bir tercihte bulunulabilir. Bu tercihin yapılması durumunda, söz konusu yatırımdan elde edilen temettüleri, kâr veya zarar olarak finansal tablolara alınır.

Şube'nin 31 Mart 2018 tarihi itibarıyla gerçeğe uygun değer farkı diğer kapsamlı gelire yansıtılan finansal varlıkları bulunmamaktadır.

**31 MART 2018 TARİHİ İTİBARIYLA KONSOLİDE OLMAYAN
FİNANSAL TABLOLARA İLİŞKİN AÇIKLAMA VE DİPNOTLAR**
(Tutarlar aksi ifade edilmedikçe bin Türk Lirası (“TL”) olarak ifade edilmiştir.)

MUHASEBE POLİTİKALARI (Devamı)

VI. FİNANSAL VARLIKLARA İLİŞKİN AÇIKLAMALAR (Devamı)

c. İtfa Edilmiş Maliyeti Üzerinden Değerlenen Finansal Varlıklar

Finansal varlığın, sözleşmeye bağlı nakit akışlarının tahsil edilmesini amaçlayan bir iş modeli kapsamında elde tutulması ve finansal varlığa ilişkin sözleşme şartlarının, belirli tarihlerde sadece anapara ve anapara bakiyesinden kaynaklanan faiz ödemelerini içeren nakit akışlarına yol açması durumunda finansal varlık itfa edilmiş maliyeti ile ölçülen finansal varlık olarak sınıflandırılmaktadır.

İtfa edilmiş maliyeti ile ölçülen finansal varlıklar ilk olarak gerçeğe uygun değerlerini yansıtan elde etme maliyet bedellerine işlem maliyetlerinin eklenmesi ile kayda alınmakta ve kayda alınmalarını takiben “Etkin faiz oranı yöntemi” kullanılarak “İtfa edilmiş maliyeti” ile ölçülmektedir. İtfa edilmiş maliyeti ile ölçülen finansal varlıklar ile ilgili faiz gelirleri gelir tablosuna yansıtılmaktadır.

Şube'nin 31 Mart 2018 tarihi itibarıyla itfa edilmiş maliyeti ile ölçülen finansal varlık olarak sınıflandırdığı varlıkları bulunmamaktadır.

d. Krediler:

Krediler, borçluya para, mal veya hizmet sağlama yoluyla oluşturulan finansal varlıklardan oluşmaktadır. Kredilerin ilk kaydı maliyet değerleri ile yapılmaktadır ve kayda alınmalarını takiben “Etkin faiz oranı yöntemi” kullanılarak itfa edilmiş bedelleri ile ölçülmektedir.

Şube'nin 31 Mart 2018 tarihi itibarıyla kredileri bulunmamaktadır.

VII. FİNANSAL VARLIKLARDA DEĞER DÜŞÜKLÜĞÜNE İLİŞKİN AÇIKLAMALAR

Şube, itfa edilmiş maliyetiyle ve gerçeğe uygun değer farkı diğer kapsamlı gelire yansıtılarak ölçülen finansal varlıkları için beklenen zarar karşılığı ayırmaktadır.

22 Haziran 2016 tarih ve 29750 sayılı Resmî Gazete’de yayımlanmış olan “Kredilerin Sınıflandırılması ve Bunlar İçin Ayrılacak Karşılıklara İlişkin Usul ve Esaslar Hakkında Yönetmelik” uyarınca Banka 1 Ocak 2018 tarihinden itibaren değer düşüklüğü karşılıklarını TFRS 9 hükümlerine uygun olarak ayırmaya başlamıştır. Bu çerçevede 31 Aralık 2017 tarihi itibarıyla BDDK'nın ilgili mevzuatı çerçevesinde ayrılan kredi karşılıkları ayırma yöntemi, TFRS 9'un uygulanmaya başlanması ile beklenen kredi zararları modeli uygulanarak değiştirilmiştir. Beklenen kredi zararları tahmini tarafsız, olasılıklara göre ağırlıklandırılmış ve geçmiş olaylar, mevcut şartlar ve gelecekteki ekonomik şartlara ilişkin tahminler hakkında desteklenebilir bilgiler içermektedir.

Bu finansal varlıklar finansal tablolara ilk alındıkları andan itibaren gözlemlenen kredi risklerindeki artışa bağlı olarak aşağıdaki üç kategoriye ayrılmıştır:

Aşama 1:

Finansal tablolara ilk alındıkları anda veya finansal tablolara ilk alındıkları andan sonra kredi riskinde önemli bir artış olmayan finansal varlıklardır. Bu varlıklar için kredi riski değer düşüklüğü karşılığı, 12 aylık beklenen kredi zararı üzerinden muhasebeleştirilmektedir.

Aşama 2:

Finansal tablolara ilk alındığı andan sonra kredi riskinde önemli bir artış olması durumunda, ilgili finansal varlık 2. Aşamaya aktarılmaktadır. Kredi riski değer düşüklüğü karşılığı ilgili finansal varlığın ömür boyu beklenen kredi zararına göre belirlenmektedir.

Aşama 3:

Aşama 3, raporlama tarihi itibarıyla değer düşüklüğüne uğradıklarına dair tarafsız kanıtı bulunan finansal varlıkları içermektedir. Bu varlıklar için ömür boyu beklenen kredi zararı kaydedilmektedir.

**31 MART 2018 TARİHİ İTİBARIYLA KONSOLİDE OLMAYAN
FİNANSAL TABLOLARA İLİŞKİN AÇIKLAMA VE DİPNOTLAR**
(Tutarlar aksi ifade edilmedikçe bin Türk Lirası (“TL”) olarak ifade edilmiştir.)

MUHASEBE POLİTİKALARI (Devamı)

VIII. FİNANSAL ARAÇLARIN NETLEŞTİRİLMESİNE İLİŞKİN AÇIKLAMALAR

Finansal varlıklar ve borçlar, Şube'nin netleştirmeye yönelik kanuni bir hakka ve yaptırım gücüne sahip olması ve ilgili finansal aktif ve pasifi net tutarları üzerinden tahsil etme/ödeme niyeti olması durumunda veya ilgili finansal varlığı ve borcu eşanlı olarak realize etmesi ve ödemesi halinde bu bilançoda net tutarları üzerinden gösterilir.

IX. SATIŞ VE GERİ ALIŞ ANLAŞMALARINI VE MENKUL DEĞERLERİN ÖDÜNÇ VERİLMESİ İŞLEMLERİNE İLİŞKİN AÇIKLAMALAR

Tekrar geri alımlarını öngören anlaşmalar çerçevesinde satılmış olan menkul kıymetler (“Repo”), Şube portföyünde tutuluş amaçlarına göre “Gerçeğe uygun değer farkı kâr/zarara yansıtılan finansal varlıklar”, “Gerçeğe uygun değer farkı diğer kapsamlı gelire yansıtılan finansal varlıklar” veya “İtfa edilmiş maliyeti ile ölçülen finansal varlıklar” portföylerinde sınıflandırılmakta ve ait olduğu portföyün esaslarına göre değerlemeye tabi tutulmaktadır. Repo sözleşmesi karşılığı elde edilen fonlar pasifte “Para Piyasalarına Borçlar” hesabında muhasebeleştirilmekte ve ilgili repo anlaşmaları ile belirlenen satım ve geri alım fiyatları arasındaki farkın döneme isabet eden kısmı için “Etkin faiz (iç verim) oranı yöntemi”ne göre faiz gider reeskontu hesaplanmaktadır.

Geri satım taahhüdü ile alınmış menkul kıymetler (“Ters repo”), bilançoda “Para Piyasalarından Alacaklar” kalemi altında muhasebeleştirilmektedir. Ters repo anlaşmaları ile belirlenen alım ve geri satım fiyatları arasındaki farkın döneme isabet eden kısmı için “Etkin faiz (iç verim) oranı yöntemi”ne göre faiz gelir reeskontu hesaplanmaktadır.

X. SATIŞ AMAÇLI ELDE TUTULAN VE DURDURULAN FAALİYETLERE İLİŞKİN DURAN VARLIKLAR İLE BU VARLIKLARA İLİŞKİN BORÇLAR HAKKINDA AÇIKLAMALAR

Şube'nin durdurulan faaliyeti, satış amaçlı elde tutulan ve durdurulan faaliyetlere ilişkin duran varlıkları ve bu varlıklara ilişkin borçları bulunmamaktadır.

**31 MART 2018 TARİHİ İTİBARIYLA KONSOLİDE OLMAYAN
FİNANSAL TABLOLARA İLİŞKİN AÇIKLAMA VE DİPNOTLAR**
(Tutarlar aksi ifade edilmedikçe bin Türk Lirası ("TL") olarak ifade edilmiştir.)

MUHASEBE POLİTİKALARI (Devamı)

XI. ŞEREFİYE VE DİĞER MADDİ OLMAYAN DURAN VARLIKLARA İLİŞKİN AÇIKLAMALAR

Şube'nin 31 Mart 2018 ve 31 Aralık 2017 tarihleri itibarıyla finansal tablolara yansıtılması gereken şerefiye kalemi bulunmamaktadır.

Maddi olmayan duran varlıkların ilk kayıtları elde etme tutarları ve varlığın kullanılabilir hale getirilebilmesi için gerekli diğer doğrudan giderlerin ilavesi suretiyle bulunmuş maliyet bedeli üzerinden yapılmıştır. Maddi olmayan duran varlıklar, kayda alınmalarını izleyen dönemde maliyet bedelinden birikmiş amortismanların ve varsa birikmiş değer azalışlarının düşülmesinden sonra kalan tutarları üzerinden değerlendirilmiştir.

Maddi olmayan duran varlıklar tahmini faydalı ömürleri olan beş yıl boyunca doğrusal amortisman yöntemi kullanılarak itfa edilmektedir. Varlığın faydalı ömrünün tespiti, varlığın beklenen kullanım süresi, teknik, teknolojik veya diğer türdeki eskime ve varlıktan beklenen ekonomik faydayı elde etmek için gerekli olan bakım masrafları gibi hususların değerlendirilmesi suretiyle yapılmıştır.

XII. MADDİ DURAN VARLIKLARA İLİŞKİN AÇIKLAMALAR

Maddi duran varlıkların ilk kayıtları elde etme tutarları ve varlığın kullanılabilir hale getirilebilmesi için gerekli diğer doğrudan giderlerin ilavesi suretiyle bulunmuş maliyet bedeli üzerinden yapılmıştır. Maddi duran varlıklar, kayda alınmalarını izleyen dönemde maliyet bedelinden birikmiş amortismanların ve varsa birikmiş değer azalışlarının düşülmesinden sonra kalan tutarları üzerinden değerlendirilmiştir. Amortisman tahmin edilen faydalı ömürler esas alınarak doğrusal yöntem kullanılarak ayrılmaktadır. Tahmin edilen ekonomik ömürler aşağıdaki gibidir:

Büro makine, mobilya mefruşat ve taşıtlar	5 yıl
Özel maliyetler	2-5 yıl

Bilanço tarihi itibarıyla aktifte bir hesap döneminden daha az bir süre bulunan varlıklara ilişkin olarak, bir tam yıl için öngörülen amortisman tutarının, varlığı aktifte kalış süresiyle orantılanması suretiyle bulunan tutar kadar amortisman ayrılmıştır.

Maddi duran varlığa yapılan normal bakım ve onarım harcamaları, gider olarak muhasebeleştirilmektedir. Maddi duran varlığın kapasitesini genişleterek kendisinden gelecekte elde edilecek faydayı artıran nitelikteki yatırım harcamaları, maddi duran varlığın maliyetine eklenmektedir. Yatırım harcamaları, varlığın faydalı ömrünü uzatan, varlığın hizmet kapasitesini artıran, üretilen mal veya hizmetin kalitesini artıran veya maliyetini azaltan giderler gibi maliyet unsurlarından oluşmaktadır.

Maddi duran varlıkların üzerinde rehin, ipotek ve diğer tedbirler ve alımı için verilen taahhütler mevcut değildir.

Şube, maddi duran varlıklara ilişkin olarak muhasebe tahminlerinde cari dönemde önemli bir etkisi olan veya sonraki dönemlerde önemli bir etkisi olması muhtemel değişiklikler beklememektedir.

XIII. KİRALAMA İŞLEMLERİNE İLİŞKİN AÇIKLAMALAR

Şube'nin 31 Mart 2018 tarihi itibarıyla finansal kiralama yoluyla elde etmiş olduğu sabit kıymeti bulunmamaktadır.

Şube kiralayan sıfatıyla finansal kiralama işlemleri gerçekleştirmemektedir.

**31 MART 2018 TARİHİ İTİBARIYLA KONSOLİDE OLMAYAN
FİNANSAL TABLOLARA İLİŞKİN AÇIKLAMA VE DİPNOTLAR**
(Tutarlar aksi ifade edilmedikçe bin Türk Lirası ("TL") olarak ifade edilmiştir.)

MUHASEBE POLİTİKALARI (Devamı)

XIV. KARŞILIKLAR VE KOŞULLU VARLIK VE YÜKÜMLÜLÜKLERE İLİŞKİN AÇIKLAMALAR

Karşılıklar ve koşullu yükümlülükler "Karşılıklar, Koşullu Borçlar ve Koşullu Varlıklara İlişkin Türkiye Muhasebe Standardı"na ("TMS 37") uygun olarak muhasebeleştirilmektedir.

Karşılıklar bilanço tarihi itibarıyla mevcut bulunan ve geçmişten kaynaklanan yasal veya yapısal bir yükümlülüğün bulunması, yükümlülüğü yerine getirmek için ekonomik fayda sağlayan kaynakların çıkışının muhtemel olması ve yükümlülük tutarı konusunda güvenilir bir tahminin yapılabildiği durumlarda muhasebeleştirilmektedir. Geçmiş dönemlerdeki olayların bir sonucu olarak ortaya çıkan yükümlülükler için "Dönemsellik ilkesi" uyarınca bu yükümlülüklerin ortaya çıktığı dönemde karşılık ayrılmaktadır. Tutarın yeterince güvenilir olarak ölçülemediği ve yükümlülüğün yerine getirilmesi için Şube'den kaynak çıkma ihtimalinin bulunmadığı durumlarda söz konusu yükümlülük "Koşullu" olarak kabul edilmekte ve dipnotlarda açıklanmaktadır.

Koşullu varlıklar, genellikle, ekonomik yararların işletmeye girişi olasılığını doğuran, planlanmamış veya diğer beklenmeyen olaylardan oluşmaktadır. Koşullu varlıkların finansal tablolarda gösterilmeleri, hiçbir zaman elde edilemeyecek bir gelirin muhasebeleştirilmesi sonucunu doğurabileceğinden, sözü edilen varlıklar finansal tablolarda yer almamaktadır. Koşullu varlıklar, ekonomik faydaların işletmeye girişleri olası ise finansal tablo dipnotlarında açıklanmaktadır. Koşullu varlıklar ilgili gelişmelerin finansal tablolarda doğru olarak yansıtılmalarını teminen sürekli olarak değerlendirmeye tabi tutulur. Ekonomik faydanın Şube'ye girmesinin neredeyse kesin hale gelmesi durumunda ilgili varlık ve buna ilişkin gelir, değişikliğin olduğu dönemin finansal tablolarına yansıtılır.

XV. ÇALIŞANLARIN HAKLARINA İLİŞKİN YÜKÜMLÜLÜKLERE İLİŞKİN AÇIKLAMALAR

Kıdem tazminatı ve izin hakları gibi çalışan haklarına ilişkin yükümlülükler "Çalışanlara Sağlanan Faydalara İlişkin Türkiye Muhasebe Standardı" ("TMS 19") hükümlerine göre muhasebeleştirilmektedir. Yürürlükteki kanunlara göre, emeklilik dolayısıyla veya istifa ve İş Kanunu'nda belirtilen davranışlar dışındaki sebeplerle istihdamı sona erdirilen çalışanlara Şube belirli bir toplu ödeme yapmakla yükümlüdür. Kıdem tazminatı karşılığı, tüm çalışanların Türk İş Kanunu uyarınca emekliye ayrılması veya en az bir yıllık hizmeti tamamlayarak iş ilişkisinin kesilmesi, askerlik hizmeti için çağırılması veya vefatı durumunda doğacak gelecekteki olası yükümlülük tutarlarının tahmini karşılığının net bugünkü değeri üzerinden hesaplanmış ve finansal tablolara yansıtılmıştır. 31 Mart 2018 tarihi itibarıyla hesaplamalarda uygulanan iskonto oranı % 2,70. (31 Aralık 2017: %4,39).

Kamu Gözetimi, Muhasebe ve Denetim Standartları Kurumu tarafından 12 Mart 2013 tarih ve 28585 sayılı Resmi Gazetede yayımlanan tebliğ ile güncellenen TMS 19'a göre Şube'nin kıdem tazminatı yükümlülüğü hesaplamalarında aktüeryal varsayımlardaki değişiklikler ya da aktüeryal varsayımla gerçekleşen arasındaki farklar nedeniyle oluşan aktüeryal kazanç ve kayıpların muhasebeleştirilmesinde 1 Ocak 2013 tarihinde veya bu tarihten sonra başlayan yıllık raporlama dönemlerinde ilgili kayıp ve kazançların ilgili dönemin "Gelir Tablosu" ile ilişkilendirilmesi seçeneği yürürlükten kaldırılmıştır. Standart'ın "Geçiş ve yürürlük tarihi" başlığı altında uygulamanın geriye dönük başlamasına izin vermesi dolayısıyla Şube ilgili raporlama dönemlerinde oluşan aktüeryal kazanç ve kayıpları Özkaynaklarda Muhasebeleştirilen Gelir Gider Kalemlerine İlişkin Tablo ile ilişkilendirilerek Özkaynaklar altındaki "Diğer Yedekler" kaleminde gösterilmektedir. Şube, ilgili muhasebe standardının yeniden düzenlenmesi çerçevesinde, geçmiş dönem mali tablolarında herhangi bir sınıflama yapmamıştır.

Şube çalışanlarının üyesi bulunduğu vakıf, sandık ve benzeri kuruluşlar bulunmamaktadır.

Şube'nin 31 Mart 2018 tarihi itibarıyla bilanço tarihinden itibaren 12 aydan daha uzun sürede sözleşme süresi dolacak belirli süreli sözleşme ile istihdam edilen çalışanları bulunmamaktadır.

**31 MART 2018 TARİHİ İTİBARIYLA KONSOLİDE OLMAYAN
FİNANSAL TABLOLARA İLİŞKİN AÇIKLAMA VE DİPNOTLAR**
(Tutarlar aksi ifade edilmedikçe bin Türk Lirası ("TL") olarak ifade edilmiştir.)

MUHASEBE POLİTİKALARI (Devamı)

XVI. VERGİ UYGULAMALARINA İLİŞKİN AÇIKLAMALAR

a. Cari Vergi:

5520 sayılı "Kurumlar Vergisi Kanunu" ("Vergi Kanunu") 21 Aralık 2006 tarihli ve 26205 sayılı Resmi Gazete'de yayımlanarak yürürlüğe girmiştir. Söz konusu Vergi Kanunu'nun pek çok hükmü 1 Ocak 2006 tarihinden itibaren geçerlidir. Buna göre Türkiye'de, kurumlar vergisi oranı 1 Ocak 2006 tarihinden itibaren %20'dir. Ancak 5 Aralık 2017 tarihli Resmi Gazete'de yayınlanan 7061 sayılı "Bazı Vergi Kanunları ve Diğer Bazı Kanunlarda Değişiklik Yapılmasına Dair Kanun" ile bu oran 2018-2020 yılları arasında 3 yıl süreyle %22 olarak uygulanacaktır. Kurumlar vergisi oranı kurumların ticari kazancına vergi yasaları gereğince indirim kabul edilmeyen giderlerin ilâve edilmesi, vergi yasalarında yer alan istisna (iştirak kazançları istisnası gibi) ve indirimlerin indirilmesi sonucu bulunacak vergi matrahına uygulanır. Kâr dağıtılmadığı takdirde başka bir vergi ödenmemektedir.

Türkiye'deki bir işyeri ya da daimi temsilcisi aracılığı ile gelir elde eden dar mükellef kurumlar ile Türkiye'de yerleşik kurumlara ödenen kâr paylarından (temettüler) stopaj yapılmaz. Bunların dışında kalan kişi ve kurumlara yapılan temettü ödemeleri %15 oranında stopaja tabidir. Kârın sermayeye ilavesi, kâr dağıtımı sayılmaz ve stopaj uygulanmaz.

Kurumlar üçer aylık mali kârları üzerinden cari oran ile geçici vergi hesaplar ve o dönemi izleyen ikinci ayın 14'üncü gününe kadar beyan edip 17'nci günü akşamına kadar öderler. Yıl içinde ödenen geçici vergi o yıla ait olup izleyen yıl verilecek kurumlar vergisi beyannamesi üzerinden hesaplanacak kurumlar vergisinden mahsup edilir. Mahsuba rağmen ödenmiş geçici vergi tutarı kalması durumunda bu tutar nakden iade alınabileceği gibi devlete karşı olan diğer mali borçlara da mahsup edilebilir.

En az 2 yıl süreyle elde tutulan iştirak hisseleri ve gayrimenkul satışlarından doğan karların gayrimenkuller için %50'si, iştirakler için ise %75'i Kurumlar Vergisi Kanunu'nun da öngördüğü şekilde sermayeye eklenmesi veya 5 yıl süreyle pasifte özel bir fon hesabında tutulması şartıyla kurumlar vergisinden istisnadır.

Türk vergi mevzuatına göre beyanname üzerinde gösterilen mali zararlar 5 yılı aşmamak kaydıyla dönem kurum kazancından indirilebilirler. Ancak mali zararlar, geçmiş yıl kârlarından mahsup edilemez.

Türkiye'de ödenecek vergiler konusunda vergi otoritesi ile mutabakat sağlamak gibi bir uygulama bulunmamaktadır. Kurumlar vergisi beyannameleri hesap döneminin kapandığı ayı takip eden dördüncü ayın 25'inci günü akşamına kadar bağlı bulunulan vergi dairesine verilir. Bununla beraber, vergi incelemesine yetkili makamlar beş yıl zarfında muhasebe kayıtlarını inceleyebilir ve hatalı işlem tespit edilirse ödenecek vergi miktarları değişebilir.

b. Ertelenmiş Vergi:

Şube, bir varlığın veya yükümlülüğün defter değeri ile vergi mevzuatı uyarınca belirlenen vergiye esas değeri arasında ortaya çıkan vergilendirilebilir geçici farklar için "Gelir Vergilerine İlişkin Türkiye Muhasebe Standardı" ("TMS 12") ve konuya ilişkin BDDK hükümlerine uygun olarak ertelenmiş vergi hesaplayarak kayıtlarına yansıtılmaktadır. Ertelenmiş vergi hesaplanmasında yürürlükteki vergi mevzuatı uyarınca bilanço tarihi itibarıyla geçerli bulunan yasalasılmış vergi oranları kullanılmaktadır. 28 Kasım 2017 tarihinde TBMM'de onaylanan ve 5 Aralık 2017 tarihli Resmi Gazete'de yayımlanan Kanun'a göre 2018, 2019 ve 2020 yılları için Kurumlar Vergisi oranı %20 'den %22'ye artırılmıştır. Yürürlüğe giren bu Kanuna göre, ertelenen vergi varlık ve yükümlülükleri, varlıkların gerçekleştiği veya yükümlülüklerin yerine getirildiği bu dönemler için %22 vergi oranı ile hesaplanmalıdır. 2021 ve sonraki dönemler için geçici farkların iptalleri %20 ile hesaplanacaktır.

**31 MART 2018 TARİHİ İTİBARIYLA KONSOLİDE OLMAYAN
FİNANSAL TABLOLARA İLİŞKİN AÇIKLAMA VE DİPNOTLAR**
(Tutarlar aksi ifade edilmedikçe bin Türk Lirası (“TL”) olarak ifade edilmiştir.)

MUHASEBE POLİTİKALARI (Devamı)

XVI. VERGİ UYGULAMALARINA İLİŞKİN AÇIKLAMALAR (Devamı)

Ertelenmiş vergi yükümlülüğü vergilendirilebilir geçici farkların tümü için hesaplanırken, indirilebilir geçici farklardan oluşan ertelenmiş vergi varlıkları, gelecekte vergiye tabi kâr elde etmek suretiyle bu farklardan yararlanmanın kuvvetle muhtemel olması şartıyla hesaplanmaktadır. BDDK’nın 8 Aralık 2004 tarihli BDDK.DZM.2/13/1-a-3 no’lu genelgesi çerçevesinde genel karşılık tutarı üzerinden ertelenmiş vergi aktifli ayrılmamakta idi. Bununla birlikte 1 Ocak 2018 tarihinden itibaren TFRS 9 hükümleri ile birlikte geçici fark teşkil eden beklenen zarar karşılıkları üzerinden ertelenmiş vergi varlığı hesaplanmaya başlanmıştır.

Hesaplanan ertelenmiş vergi varlıkları ile ertelenmiş vergi borçları finansal tablolarda netleştirilerek gösterilmektedir.

XVII. BORÇLANMALARA İLİŞKİN İLÂVE AÇIKLAMALAR

Gerçeğe uygun değer farkı kar zarara yansıtılan finansal yükümlülükler ve türev finansal yükümlülükler gerçeğe uygun değer üzerinden, diğer tüm finansal yükümlülükler ise kayda alınmalarını izleyen dönemlerde “etkin faiz (iç verim) oranı yöntemi” ile “iskonto edilmiş bedel”leri üzerinden değerlendirilmektedir.

Şube’nin gerçeğe uygun değer farkı kar zarara yansıtılan finansal yükümlülükleri bulunmamaktadır.

XVIII. İHRAÇ EDİLEN HİSSE SENETLERİNE İLİŞKİN AÇIKLAMALAR

Cari dönemde ihraç edilen hisse senetleri bulunmamaktadır.

XIX. AVAL VE KABULLERE İLİŞKİN AÇIKLAMALAR

Aval ve kabuller, müşterilerin ödemeleri ile eşzamanlı olarak gerçekleştirilmekte olup, olası borç ve taahhütler olarak bilanço dışı işlemlerde gösterilmektedir. Şube’nin aktif karşılığı bir yükümlülük olarak gösterilen aval ve kabulleri bulunmamaktadır.

XX. DEVLET TEŞVİKLERİNE İLİŞKİN AÇIKLAMALAR

Şube’nin 31 Mart 2018 ve 31 Aralık 2017 tarihleri itibarıyla almış olduğu devlet teşvikleri bulunmamaktadır.

**31 MART 2018 TARİHİ İTİBARIYLA KONSOLİDE OLMAYAN
FİNANSAL TABLOLARA İLİŞKİN AÇIKLAMA VE DİPNOTLAR**
(Tutarlar aksi ifade edilmedikçe bin Türk Lirası ("TL") olarak ifade edilmiştir.)

MUHASEBE POLİTİKALARI (Devamı)

XXI. RAPORLAMANIN BÖLÜMLEMEYE GÖRE YAPILMASINA İLİŞKİN AÇIKLAMALAR

Şube'nin organizasyonel ve iç raporlama yapısına ve "Faaliyet Bölümlerine İlişkin Türkiye Finansal Raporlama Standardı" ("TFRS 8") hükümlerine uygun olarak belirlenmiş faaliyet alanlarına ilişkin bilgiler Dördüncü Bölüm VIII. no'lu dipnotta sunulmuştur.

XXII. KAR YEDEKLERİ VE KÂRIN DAĞITILMASI:

Şube'nin birikmiş kârları, BDDK'dan izin alınması kaydıyla dağıtımına açıktır.

XXIII. İLİŞKİLİ TARAFLAR:

Bu finansal tabloların amacı doğrultusunda ortaklar, üst düzey yöneticiler ve yönetim kurulu üyeleri, aileleri ve kendileri tarafından kontrol edilen veya kendilerine bağlı şirketler ile birlikte, iştirakler ve müşterek yönetime tabi ortaklıklar "İlişkili Taraf Açıklamaları Standardı" ("TMS 24") kapsamında ilişkili taraflar olarak kabul edilmiştir. İlişkili taraflarla yapılan işlemler Beşinci Bölüm V. no'lu dipnotta gösterilmiştir.

XXIV. NAKİT VE NAKDE EŞDEĞER VARLIKLAR:

Nakit akış tablolarının hazırlanmasına esas olan "Nakit" kasa, efektif deposu, yoldaki paralar ve satın alınan banka çekleri ile T.C. Merkez Bankası ("TCMB") dahil bankalardaki vadesiz mevduat olarak, "Nakde eşdeğer varlık" ise orijinal vadesi üç aydan kısa olan bankalararası para piyasası plasmanları ve bankalardaki vadeli depolar olarak tanımlanmaktadır.

XXV. SINIFLANDIRMALAR

31 Mart 2018 tarihli finansal tabloların sunumu ile uygunluk sağlaması açısından 31 Aralık 2017 tarihli finansal tablolarda bazı sınıflandırma işlemleri yapılabilmektedir.

XXVI. TFRS 9 FİNANSAL ARAÇLAR STANDARTINA İLİŞKİN AÇIKLAMALAR

Kamu Gözetimi Muhasebe ve Denetim Standartları Kurumu tarafından 19 Ocak 2017 tarihli ve 29953 sayılı Resmi Gazete'de yayımlanan finansal araçların sınıflandırılması ve ölçümü ile alakalı "TFRS 9 Finansal Araçlar" standardı 1 Ocak 2018 tarihinden geçerli olmak üzere "TMS 39 Finansal Araçlar: Muhasebeleştirme ve Ölçme" standardının yerine uygulanmaktadır.

TFRS 9 standardı, finansal araçların sınıflandırılması ve ölçümü, finansal varlıklar için hesaplanacak beklenen zarar karşılığı ve finansal riskten korunma muhasebesi için yeni ilkeler ortaya koymaktadır.

Finansal araçların sınıflandırılması ve ölçümü

TFRS 9 standardına göre finansal varlıkların sınıflandırılması ve ölçümü, finansal varlığın yönetildiği iş modeline ve sadece anapara ve anapara bakiyesine ilişkin faiz ödemelerini içeren sözleşmeye dayalı nakit akışlarına bağlı olup olmadığına göre belirlenmektedir.

Sözleşmeye dayalı nakit akışların sadece anapara ve anapara bakiyesine ilişkin faiz ödemelerini içerp içermemesi durumuna ilişkin değerlendirmeler:

Bu değerlendirme kapsamında; "Anapara", finansal varlığın ilk defa finansal tablolara alınması sırasında gerçeğe uygun değeri olarak tanımlanır. "Faiz", paranın zaman değeri için, belirli bir süre zarfında anapara tutarı ile ilişkilendirilen kredi riski ve diğer temel kredi riskleri ve kar marjı için maliyetleri (örneğin likidite riski ve idari maliyetler) dikkate almaktadır.

**JPMORGAN CHASE BANK, N.A. MERKEZİ COLUMBUS,
OHIO - İSTANBUL TÜRKİYE ŞUBESİ**

**31 MART 2018 TARİHİ İTİBARIYLA KONSOLİDE OLMAYAN
FİNANSAL TABLOLARA İLİŞKİN AÇIKLAMA VE DİPNOTLAR**
(Tutarlar aksi ifade edilmedikçe bin Türk Lirası ("TL") olarak ifade edilmiştir.)

MUHASEBE POLİTİKALARI (Devamı)

XXVI. TFRS 9 FİNANSAL ARAÇLAR STANDARTINA İLİŞKİN AÇIKLAMALAR (Devamı)

Sadece anapara ve anaparaya ilişkin faiz ödemelerini içeren sözleşmeye dayalı nakit akışlarının değerlendirilmesinde, Şube, finansal varlığın sözleşmeden doğan koşullarını dikkate almaktadır. Bu değerlendirme, finansal varlığın sözleşmeden doğan nakit akışlarının zamanlamasını veya miktarını değiştirebilecek bir sözleşme şartı içerip içermediğini değerlendirmeyi içermektedir. Değerlendirmeyi yaparken Şube aşağıdakileri dikkate almaktadır.

- Nakit akışlarının miktarını ve zamanlamasını değiştirebilecek olaylar
- Kaldıraç özellikleri
- Ön ödeme ve uzatma şartları
- Şube'nin, spesifik varlıklardan doğan nakit akışına erişimini sınırlayan şartlar
- Paranın zaman değerini ölçerken dikkate alınması gereken özellikler (Örnek: faiz oranlarının periyodik olarak sıfırlanması)

Şube tüm finansal varlıklar için yukarıda anlatılan prosedürleri uygulayarak bilanço içi sınıflandırma ve ölçme kriterlerini yerine getirmektedir.

Şube TFRS 9 geçişi ile birlikte finansal varlıkların sınıflandırılmasında herhangi bir değişiklik yapmamıştır. Finansal yükümlülüklerin sınıflandırılması ve ölçümü için ise TMS 39'daki hükümlerin uygulanması büyük ölçüde değişmemektedir.

Aşağıda Şube'nin TFRS 9'u uygulamasının etkisine ilişkin açıklamalara yer verilmiştir:

a) Finansal Varlıkların Sınıflandırılması ve Ölçümü:

	TFRS 9 Öncesi Ölçüm Esasları	TFRS 9 Öncesi Defter Değeri	TFRS 9 Sınıflama Etkisi	TFRS 9 Değerleme Etkisi	TFRS 9 Defter değeri
Finansal Varlıklar		31 Aralık 2017			1 Ocak 2018
Nakit Değerler ve Merkez Bankası	İtfa edilmiş maliyet	4.069	-	-	4.069
Bankalar ve Para Piyasalarından Alacaklar	İtfa edilmiş maliyet	340.256	-	-	340.256
Menkul Kıymetler	Gerçeğe uygun değer farkı k/z'a yansıtılan	157.135	-	-	157.135
Türev Finansal Varlıklar	Gerçeğe uygun değer farkı k/z'a yansıtılan	192	-	-	192

**JPMORGAN CHASE BANK, N.A. MERKEZİ COLUMBUS,
OHIO - İSTANBUL TÜRKİYE ŞUBESİ**

**31 MART 2018 TARİHİ İTİBARIYLA KONSOLİDE OLMAYAN
FİNANSAL TABLOLARA İLİŞKİN AÇIKLAMA VE DİPNOTLAR**
(Tutarlar aksi ifade edilmedikçe bin Türk Lirası (“TL”) olarak ifade edilmiştir.)

MUHASEBE POLİTİKALARI (Devamı)

XXVI. TFRS 9 FİNANSAL ARAÇLAR STANDARTINA İLİŞKİN AÇIKLAMALAR (Devamı)

b) Değer düşüklüğü karşılıklarının TFRS 9’a geçişte açılış bakiyesinin mutabakatı:

TFRS 9 kapsamında açılış bakiyesinde yapılan değişiklikler bankalar ve diğer varlıklar için ayrılan beklenen zarar karşılığı hesaplamasından oluşmaktadır. Şube, 1 Ocak 2018 tarihi itibarıyla TFRS 9 uyarınca hesapladığı “Beklenen zarar karşılıkları” etkisini geçmiş yıl genel karşılık kalemini iptal ederek finansal varlıklar için ayrılan beklenen zarar karşılıkları satırlarında göstermiştir. Şube’nin 1 Ocak 2018 tarihi itibarıyla TFRS 9 uygulamasına ilk geçişi ile özkaynak kalemlerinde, beklenen zarar karşılıkları hesaplamasından 3.408 TL vergi sonrası artış meydana gelmiştir.

Geçmiş yıllar karları - 31 Aralık 2017	312.850
Beklenen Zarar Karşılıkları azalış	3.397
Ertelenmiş vergi etkisi	11
Geçmiş yıllar karları – 1 Ocak 2018 – (TFRS 9 etkileri hariç)	316.258
TFRS 9 uyarınca geçmiş yıl düzeltmelerinin toplam etkisi	3.408

**XXVII. CARİ DÖNEMDE GEÇERLİ OLMAYAN ÖNCEKİ DÖNEM MUHASEBE
POLİTİKALARINA İLİŞKİN AÇIKLAMALAR**

“TFRS 9 Finansal Araçlar” standardı, 1 Ocak 2018 tarihinden geçerli olmak üzere “TMS 39 Finansal Araçlar: Muhasebeleştirme ve Ölçme” Standardının yerine uygulanmaya başlanmıştır. TFRS 9 geçişi ile beraber geçerliliğini yitiren muhasebe politikalarına aşağıda yer verilmektedir.

Şube finansal varlıklarını “Gerçeğe uygun değer farkı kâr/zarara yansıtılan finansal varlıklar”, “Satılmaya hazır finansal varlıklar”, “Krediler ve alacaklar” veya “Vadeye kadar elde tutulacak finansal varlıklar” olarak sınıflandırmakta ve muhasebeleştirilmektedir. Söz konusu finansal varlıkların alım ve satım işlemleri “Teslim tarihi”ne göre kayıtlara alınmakta ve kayıtlardan çıkarılmaktadır. Finansal varlıkların sınıflandırılması şekli ilgili varlıkların Şube yönetimi tarafından satın alma amaçları dikkate alınarak, elde edildikleri tarihlerde kararlaştırılmaktadır.

**31 MART 2018 TARİHİ İTİBARIYLA KONSOLİDE OLMAYAN
FİNANSAL TABLOLARA İLİŞKİN AÇIKLAMA VE DİPNOTLAR**
(Tutarlar aksi ifade edilmedikçe bin Türk Lirası ("TL") olarak ifade edilmiştir.)

MUHASEBE POLİTİKALARI (Devamı)

**XXVII. CARİ DÖNEMDE GEÇERLİ OLMAYAN ÖNCEKİ DÖNEM MUHASEBE
POLİTİKALARINA İLİŞKİN AÇIKLAMALAR (Devamı)**

a. Gerçeğe Uygun Değer Farkı Kâr/Zarar'a Yansıtılan Finansal Varlıklar:

Bu kategorinin iki alt kategorisi bulunmaktadır: "Alım satım amaçlı olarak elde tutulan finansal varlıklar" ile ilk kayda alınma sırasında "Gerçeğe uygun değer farkı kâr/zarara yansıtılan finansal varlıklar olarak sınıflandırılan finansal varlıklar".

Alım satım amaçlı finansal varlıklar piyasada kısa dönemde oluşan fiyat ve benzeri unsurlardaki dalgalanmalardan kâr sağlama amacıyla elde edilen veya elde edilme nedeninden bağımsız olarak, kısa dönemde kâr sağlamaya yönelik bir portföyün parçası olan finansal varlıklardır.

Alım satım amaçlı finansal varlıkların alım ve satım işlemleri "Teslim tarihi"ne göre kayıtlara alınmakta ve kayıtlardan çıkarılmaktadır. Alım satım amaçlı finansal varlıklar, bilançoya ilk olarak işlem maliyetleri de dahil olmak üzere maliyet değerleri ile yansıtılmakta ve kayda alınmalarını müteakiben gerçeğe uygun değerleri ile değerlemeye tabi tutulmaktadır. Yapılan değerlendirme sonucu oluşan kazanç ve kayıplar kâr/zarar hesaplarına dahil edilmektedir. Alım satım amaçlı finansal varlıklardan kazanılan faizler faiz gelirleri içerisinde ve elde edilen kâr payları temettü gelirleri içerisinde gösterilmektedir.

Türev finansal araçlar da riskten korunma aracı olarak tanımlanmadığı sürece alım satım amaçlı finansal varlıklar olarak sınıflandırılmaktadır.

Şube'nin gerçeğe uygun değer farkı kâr/zarara yansıtılan olarak sınıflandırılan finansal varlıkları bulunmamaktadır.

b. Satılmaya Hazır Finansal Varlıklar:

Satılmaya hazır finansal varlıklar "Krediler ve alacaklar" ile "Vadeye kadar elde tutulacaklar" ve "Gerçeğe uygun değer farkı kâr/zarara yansıtılan finansal varlıklar" dışında kalan finansal varlıklardan oluşmaktadır. Şube'nin satılmaya hazır finansal varlıkları bulunmamaktadır.

Satılmaya hazır finansal varlıklar olarak sınıflanan borçlanma senetleri kayda alınmalarını takiben gerçeğe uygun değerle değerlendirilmektedir. Satılmaya hazır finansal varlıkların gerçeğe uygun değerlerindeki değişikliklerden kaynaklanan "Gerçekleşmemiş kâr ve zararlar" ilgili finansal varlığa karşılık gelen değer tahsili, varlığın satılması, elden çıkarılması veya zafiyete uğraması durumlarından birinin gerçekleşmesine kadar dönemin gelir tablosuna yansıtılmamakta ve özkaynaklar içindeki "Menkul değerler değer artış fonu" hesabında izlenmektedir. Söz konusu menkul değerlerin tahsil edildiğinde veya elden çıkarıldığında özkaynak içinde yansıtılan birikmiş gerçeğe uygun değer farkları gelir tablosuna yansıtılmaktadır.

Satılmaya hazır finansal varlıklar olarak sınıflanan sermayede payı temsil eden menkul değerler teşkilatlanmış piyasalarda işlem görmesi ve/veya gerçeğe uygun değeri güvenilir bir şekilde belirlenebilmesi durumunda gerçeğe uygun değerleri ile muhasebeleştirilmekte; teşkilatlanmış piyasalarda işlem görmemesi ve gerçeğe uygun değeri güvenilir bir şekilde belirlenememesi durumunda, değer kaybı ile ilgili karşılık düşüldükten sonra maliyet bedelleri ile finansal tablolara yansıtılmaktadır.

**31 MART 2018 TARİHİ İTİBARIYLA KONSOLİDE OLMAYAN
FİNANSAL TABLOLARA İLİŞKİN AÇIKLAMA VE DİPNOTLAR**
(Tutarlar aksi ifade edilmedikçe bin Türk Lirası (“TL”) olarak ifade edilmiştir.)

MUHASEBE POLİTİKALARI (Devamı)

**XXVII. CARİ DÖNEMDE GEÇERLİ OLMAYAN ÖNCEKİ DÖNEM MUHASEBE
POLİTİKALARINA İLİŞKİN AÇIKLAMALAR (Devamı)**

b. Krediler ve Alacaklar:

Krediler ve alacaklar, borçluya para, mal veya hizmet sağlama yoluyla yaratılan finansal varlıklardır. Söz konusu krediler ve alacaklar ilk olarak elde etme maliyeti üzerinden kayda alınmakta ve kayda alınmayı müteakiben “Etkin faiz (iç verim) oranı yöntemi” kullanılarak iskonto edilmiş bedelleri ile değerlendirilmektedir. Bunların teminatı olarak alınan varlıklarla ilgili olarak ödenen harçlar ve benzeri diğer masraflar işlem maliyetinin bir parçası olarak kabul edilmemekte ve gider hesaplarına yansıtılmaktadır.

Şube, Yönetim’in değerlendirmeleri ve tahminleri doğrultusunda herhangi bir kredinin veya alacağın tahsil imkanının sınırlı veya şüpheli hale gelmesi durumunda ve/veya zarar niteliğindeki krediler ve diğer alacaklar için 1 Kasım 2006 tarih ve 26333 sayılı Resmi Gazete’de yayımlanan “Bankalarca Kredilerin ve Diğer Alacakların Niteliklerinin Belirlenmesi ve Bunlar İçin Ayrılacak Karşılıklara İlişkin Usul ve Esaslar Hakkında Yönetmelik”i de dikkate alarak özel ve genel karşılık ayırmaktadır. Ayrılan karşılıklar o yılın gelirinden düşülmektedir. Daha önceki dönemlerde karşılık ayrılan alacaklar tahsil edildiğinde ayrılan karşılık hesabından düşülerek “Diğer faaliyet gelirleri” hesabında yansıtılmaktadır. Aynı yıl içerisinde karşılık ayrılan alacaklar tahsil edildiğinde ise “Kredi ve diğer alacaklar değer düşüş karşılığı” hesabından düşülmektedir. Tahsili mümkün olmayan alacaklar bütün yasal işlemler tamamlandıktan sonra kayıtlardan silinmektedir.

c. Vadeye Kadar Elde Tutulacak Yatırımlar:

Vadeye kadar elde tutulacak finansal varlıklar, vadesine kadar saklama niyetiyle elde tutulan ve fonlama kabiliyeti dahil olmak üzere vade sonuna kadar elde tutulabilmesi için gerekli koşulların sağlanmış olduğu, sabit veya belirlenebilir ödemeleri ile sabit vadesi bulunan ve “Krediler ve alacaklar” dışında kalan finansal varlıklardır. Vadeye kadar elde tutulacak finansal varlıklar ilk olarak elde etme maliyeti üzerinden kayda alınmakta ve kayda alınmayı müteakiben “Etkin faiz (iç verim) oranı yöntemi” kullanılarak “İskonto edilmiş bedeli” ile değerlendirilmektedir. Vadeye kadar elde tutulacak finansal varlıklara ilişkin faiz gelirleri gelir tablosunda yansıtılmaktadır.

Şube’nin vadeye kadar elde tutulacak finansal varlıkları bulunmamaktadır. Şube’nin önceden vadeye kadar elde tutulacak menkul değerler arasında sınıflandırdığı ancak sınıflandırma esaslarına uyulmadığından iki yıl boyunca bu sınıflandırmaya tabi tutulamayacak finansal varlıkları bulunmamaktadır.

**JPMORGAN CHASE BANK, N.A. MERKEZİ COLUMBUS,
OHIO - İSTANBUL TÜRKİYE ŞUBESİ**

**31 MART 2018 TARİHİ İTİBARIYLA KONSOLİDE OLMAYAN
FİNANSAL TABLOLARA İLİŞKİN AÇIKLAMA VE DİPNOTLAR**
(Tutarlar aksi ifade edilmedikçe bin Türk Lirası ("TL") olarak ifade edilmiştir.)

DÖRDÜNCÜ BÖLÜM

MALİ BÜNYEYE VE RİSK YÖNETİMİNE İLİŞKİN BİLGİLER

I. ÖZKAYNAK KALEMLERİNE İLİŞKİN AÇIKLAMALAR

Özkaynak tutarı ve sermaye yeterliliği standart oranı "Bankaların Özkaynaklarına İlişkin Yönetmelik" ile "Bankaların Sermaye Yeterliliğinin Ölçülmesine ve Değerlendirilmesine İlişkin Yönetmelik" çerçevesinde hesaplanmıştır.

Şube'nin 31 Mart 2018 tarihi itibarıyla sermaye yeterliliği standart oranı %98,14 (31 Aralık 2017: % 107,10).

Özkaynak kalemlerine ilişkin bilgiler:

	Cari Dönem 31 Mart 2018	1/1/2014 Öncesi Uygulamaya İlişkin Tutar(*)
ÇEKİRDEK SERMAYE		
Bankanın tasfiyesi halinde alacak hakkı açısından diğer tüm alacaklardan sonra gelen ödenmiş sermaye	100.000	
Hisse senedi ihraç primleri	-	
Yedek akçeler	-	
Türkiye Muhasebe Standartları (TMS) uyarınca özkaynaklara yansıtılan kazançlar	(222)	
Kâr	352.567	
Net Dönem Kârı	4.067	
Geçmiş Yıllar Kârı	348.500	
İştirakler, bağlı ortaklıklar ve birlikte kontrol edilen ortaklıklardan bedelsiz olarak edinilen ve dönem kâr içerisinde muhasebeleştirilmeyen hisseler	-	
İndirimler Öncesi Çekirdek Sermaye	452.345	
Çekirdek Sermayeden Yapılacak İndirimler	2.097	
Bankaların Özkaynaklarına İlişkin Yönetmeliğin 9 uncu maddesinin birinci fıkrasının (i) bendi uyarınca hesaplanan değerlendirme ayarlamaları	-	
Net dönem zararı ile geçmiş yıllar zararı toplamının yedek akçelerle karşılanamayan kısmı ile TMS uyarınca özkaynaklara yansıtılan kayıplar (-)	-	
Faaliyet kiralaması geliştirme maliyetleri (-)	399	
İlgili ertelenmiş vergi yükümlülüğü ile mahsup edildikten sonra kalan şerefeye	1.698	1.698
İpotek hizmeti sunma hakları hariç olmak üzere ilgili ertelenmiş vergi yükümlülüğü ile mahsup edildikten sonra kalan diğer maddi olmayan duran varlıklar	-	
Geçici farklara dayanan ertelenmiş vergi varlıkları hariç olmak üzere gelecek dönemlerde elde edilecek ve değerlendirilebilir gelirlere dayanan ertelenmiş vergi varlığının, ilgili ertelenmiş vergi yükümlülüğü ile mahsup edildikten sonra kalan kısmı	-	
Gerçeğe uygun değeri üzerinden izlenmeyen varlık veya yükümlülüklerin nakit akış riskinden korunma işlemine konu edilmesi halinde ortaya çıkan farklar	-	
Kredi Riskine Esas Tutarın İçsel Derecelendirmeye Dayalı Yaklaşımlar ile Hesaplanmasına İlişkin Tebliğ uyarınca hesaplanan toplam beklenen kayıp tutarının, karşılık tutarını aşan kısmı	-	
Menkul kıymetleştirme işlemlerinden kaynaklanan kazançlar	-	
Bankanın yükümlülüklerinin gerçeğe uygun değerlerinde, kredi değerliliğindeki değişikliklere bağlı olarak oluşan farklar sonucu ortaya çıkan gerçekleşmemiş kazançlar ve kayıplar	-	
Tanımlanmış fayda plan varlıklarının net tutarı	-	
Bankanın kendi çekirdek sermayesine yapmış olduğu doğrudan veya dolaylı yatırımlar	-	
Kanunun 56 ncı maddesinin dördüncü fıkrasına aykırı olarak edinilen paylar (-)	-	
Ortaklık paylarının %10 veya daha azına sahip olunan ve konsolide edilmeyen bankalar ve finansal kuruluşların özkaynak unsurlarına yapılan yatırımların net uzun pozisyonları toplamının, bankanın çekirdek sermayesinin %10'unu aşan kısmı (-)	-	
Ortaklık paylarının %10'dan daha fazlasına sahip olunan ve konsolide edilmeyen bankalar ve finansal kuruluşların çekirdek sermaye unsurlarına yapılan yatırımların net uzun pozisyonlarının çekirdek sermayenin %10'unu aşan kısmı (-)	-	
İpotek hizmeti sunma haklarının çekirdek sermayenin %10'unu aşan kısmı (-)	-	
Geçici farklara dayanan ertelenmiş vergi varlıklarının çekirdek sermayenin %10'unu aşan kısmı (-)	-	
Bankaların Özkaynaklarına İlişkin Yönetmeliğin Geçici 2 nci maddesinin ikinci fıkrası uyarınca çekirdek sermayenin %15'ini aşan tutarlar (-)	-	
Ortaklık paylarının %10'dan daha fazlasına sahip olunan ve konsolide edilmeyen bankalar ve finansal kuruluşların çekirdek sermaye unsurlarına yapılan yatırımların net uzun pozisyonlarından kaynaklanan aşım tutarı (-)	-	

**JPMORGAN CHASE BANK, N.A. MERKEZİ COLUMBUS,
OHIO - İSTANBUL TÜRKİYE ŞUBESİ**

**31 MART 2018 TARİHİ İTİBARIYLA KONSOLİDE OLMAYAN
FİNANSAL TABLOLARA İLİŞKİN AÇIKLAMA VE DİPNOTLAR**
(Tutarlar aksi ifade edilmedikçe bin Türk Lirası ("TL") olarak ifade edilmiştir.)

MALİ BÜNYEYE VE RİSK YÖNETİMİNE İLİŞKİN BİLGİLER (Devamı)

I. ÖZKAYNAK KALEMLERİNE İLİŞKİN AÇIKLAMALAR (Devamı)

	1/1/2014 Öncesi Uygulamaya İlişkin Tutar(*)
	Cari Dönem 31 Mart 2018
İpotek hizmeti sunma haklarından kaynaklanan aşım tutarı (-)	-
Kurulca belirlenecek diğer kalemler (-)	-
Yeterli ilave ana sermaye veya katkı sermaye bulunmaması halinde çekirdek sermayeden indirim yapılacak tutar (-)	-
Çekirdek Sermayeden Yapılan İndirimler Toplamı	2.097
Çekirdek Sermaye Toplamı	450.248
İLAVE ANA SERMAYE	
Çekirdek sermayeye dahil edilmeyen imtiyazlı paylara tekabül eden sermaye ve bunlara ilişkin ihraç primleri	
Kurumca uygun görülen borçlanma araçları ve bunlara ilişkin ihraç primleri	
Kurumca uygun görülen borçlanma araçları ve bunlara ilişkin ihraç primleri (Geçici madde 4 kapsamında olanlar)	
İndirimler Öncesi İlave Ana Sermaye	-
İlave Ana Sermayeden Yapılacak İndirimler	
Bankanın kendi ilave ana sermayesine yapmış olduğu doğrudan veya dolaylı yatırımlar (-)	-
Bankanın ilave ana sermaye kalemlerine yatırım yapan bankalar ile finansal kuruluşlar tarafından ihraç edilen ve Yönetmeliğin 7'nci maddesinde belirtilen şartları taşıyan özkaynak kalemlerine bankanın yaptığı yatırımlar	-
Ortaklık paylarının %10 veya daha azına sahip olunan ve konsolide edilmeyen bankalar ve finansal kuruluşların özkaynak unsurlarına yapılan yatırımların net uzun pozisyonları toplamının, bankanın çekirdek sermayesinin %10'nunu aşan kısmı (-)	-
Ortaklık paylarının %10 veya daha fazlasına sahip olunan ve konsolide edilmeyen bankalar ve finansal kuruluşların ilave ana sermaye ile katkı sermaye unsurlarına yapılan yatırımların net uzun pozisyonları toplamının, bankanın çekirdek sermayesinin %10'nunu aşan kısmı (-)	-
Kurulca belirlenecek diğer kalemler (-)	-
Geçiş Sürecinde Ana Sermayeden İndirilmeye Devam Edecek Unsurlar	
Şerefiye veya diğer maddi olmayan duran varlıklar ve bunlara ilişkin ertelenmiş vergi yükümlülüklerinin Bankaların Özkaynaklarına İlişkin Yönetmeliğin Geçici 2 inci maddesinin birinci fıkrası uyarınca çekirdek sermayeden indirilmeyen kısmı (-)	-
Net ertelenmiş vergi varlığı/vergi borcunun Bankaların Özkaynaklarına İlişkin Yönetmeliğin Geçici 2 inci maddesinin birinci fıkrası uyarınca çekirdek sermayeden indirilmeyen kısmı (-)	-
Yeterli katkı sermaye bulunmaması halinde ilave ana sermayeden indirim yapılacak tutar (-)	-
İlave Ana Sermayeden Yapılan İndirimler Toplamı	-
İlave Ana Sermaye Toplamı	-
Ana Sermaye Toplamı (Ana Sermaye = Çekirdek Sermaye + İlave Ana Sermaye)	450.248
KATKI SERMAYE	
Kurumca uygun görülen borçlanma araçları ve bunlara ilişkin ihraç primleri	-
Kurumca uygun görülen borçlanma araçları ve bunlara ilişkin ihraç primleri (Geçici madde 4 kapsamında olanlar)	-
Karşılıklar (Bankaların Özkaynaklarına İlişkin Yönetmeliğin 8 inci maddesinin birinci fıkrasında belirtilen tutarlar)	-
İndirimler Öncesi Katkı Sermaye	-
Katkı Sermayeden Yapılacak İndirimler	
Bankanın kendi katkı sermayesine yapmış olduğu doğrudan veya dolaylı yatırımlar (-)	-
Bankaların katkı sermaye kalemlerine yatırım yapan bankalar ile finansal kuruluşlar tarafından ihraç edilen ve Yönetmeliğin 8 inci maddesinde belirtilen şartları taşıyan özkaynak kalemlerine bankanın yaptığı yatırımlar	-
Ortaklık paylarının %10 veya daha azına sahip olunan ve konsolide edilmeyen bankalar ve finansal kuruluşların özkaynak unsurlarına yapılan yatırımların net uzun pozisyonları toplamının, bankanın çekirdek sermayesinin %10'nunu aşan kısmı (-)	-
Ortaklık paylarının %10 veya daha fazlasına sahip olunan ve konsolide edilmeyen bankalar ve finansal kuruluşların ilave ana sermaye ile katkı sermaye unsurlarına yapılan yatırımların net uzun pozisyonları toplamının, bankanın çekirdek sermayesinin %10'nunu aşan kısmı(-)	-
Kurulca belirlenecek diğer kalemler (-)	-
Katkı Sermayeden Yapılan İndirimler Toplamı	-
Katkı Sermaye Toplamı	-

**JPMORGAN CHASE BANK, N.A. MERKEZİ COLUMBUS,
OHIO - İSTANBUL TÜRKİYE ŞUBESİ**

**31 MART 2018 TARİHİ İTİBARIYLA KONSOLİDE OLMAYAN
FİNANSAL TABLOLARA İLİŞKİN AÇIKLAMA VE DİPNOTLAR**
(Tutarlar aksi ifade edilmedikçe bin Türk Lirası ("TL") olarak ifade edilmiştir.)

MALİ BÜNYEYE VE RİSK YÖNETİMİNE İLİŞKİN BİLGİLER (Devamı)

I. ÖZKAYNAK KALEMLERİNE İLİŞKİN AÇIKLAMALAR (Devamı)

	Cari Dönem 31 Mart 2018	1/1/2014 Öncesi Uygulamaya İlişkin Tutar(*)
Toplam Özkaynak (Ana Sermaye ve Katkı Sermaye Toplamı)	450.248	-
Ana Sermaye ve Katkı Sermaye Toplamı (Toplam Özkaynak)	-	-
Kanununun 50 ve 51 inci maddeleri hükümlerine aykırı olarak kullanılan krediler (-)	-	-
Kanununun 57 nci maddesinin birinci fıkrasındaki sınırı aşan tutarlar ile bankaların alacaklarından dolayı edinmek zorunda kaldıkları ve aynı madde uyarınca elden çıkarmaları gereken emtia ve gayrimenkullerden edinim tarihinden itibaren beş yıl geçmesine rağmen elden çıkarılmayanların net defter değerleri (-)	-	-
Kurulca belirlenecek diğer hesaplar	-	-
Geçiş Sürecinde Ana Sermaye ve Katkı Sermaye Toplamından (Sermayeden) İndirilmeye Devam Edecek Unsurlar	-	-
Ortaklık paylarının yüzde %10 veya daha azına sahip olunan ve konsolide edilmeyen bankalar ve finansal kuruluşların özkaynak unsurlarına yapılan yatırımların net uzun pozisyonları toplamının, bankanın çekirdek sermayesinin yüzde onunu aşan kısmının, Bankaların Özkaynaklarına İlişkin Yönetmeliğin Geçici 2 nci maddesinin birinci fıkrası uyarınca çekirdek sermayeden, ilave ana sermayeden ve katkı sermayeden indirilmeyen kısmı (-)	-	-
Ortaklık paylarının %10'dan daha fazlasına sahip olunan ve konsolide edilmeyen bankalar ve finansal kuruluşların doğrudan ya da dolaylı olarak ilave ana sermaye ve katkı sermaye unsurlarına yapılan yatırımların net uzun pozisyonlarının toplam tutarının Bankaların Özkaynaklarına İlişkin Yönetmeliğin Geçici 2 nci maddesinin birinci fıkrası uyarınca, ilave ana sermayeden ve katkı sermayeden indirilmeyen kısmı (-)	-	-
Ortaklık paylarının %10'dan daha fazlasına sahip olunan ve konsolide edilmeyen bankalar ve finansal kuruluşların çekirdek sermaye unsurlarına yapılan yatırımların net uzun pozisyonlarının, geçici farklara dayanan ertelenmiş vergi varlıklarının ve ipotek hizmeti sunma haklarının Bankaların Özkaynaklarına İlişkin Yönetmeliğin Geçici 2 nci maddesinin ikinci fıkrasının (1) ve (2) nci alt bentleri uyarınca çekirdek sermayeden indirilecek tutarlarının, Yönetmeliğin Geçici 2 nci maddesinin birinci fıkrası uyarınca çekirdek sermayeden indirilmeyen kısmı (-)	-	-
ÖZKAYNAK	-	-
Toplam Özkaynak (Ana Sermaye ve Katkı Sermaye Toplamı)	450.248	-
Toplam Risk Ağırlıklı Tutarlar	458.769	-
SERMAYE YETERLİLİĞİ ORANLARI	-	-
Çekirdek Sermaye Yeterliliği Oranı (%)	98,14	-
Ana Sermaye Yeterliliği Oranı (%)	98,14	-
Sermaye Yeterliliği Oranı (%)	98,14	-
TAMPONLAR	-	-
Toplam ilave çekirdek sermaye gereksinimi oranı (a+b+c)	1,88	-
a) Sermaye koruma tamponu oranı (%)	1,88	-
b) Bankaya özgü döngüsel sermaye tamponu oranı (%)	-	-
c) Sistemik önemli banka tampon oranı (%)	-	-
Sermaye Koruma ve Döngüsel Sermaye Tamponlarına İlişkin Yönetmeliğin 4 üncü maddesinin birinci fıkrası uyarınca hesaplanacak ilave çekirdek sermaye tutarının risk ağırlıklı varlıklar tutarına oranı (%)	-	-
Uygulanacak İndirim Esaslarında Aşım Tutarının Altında Kalan Tutarlar	-	-
Ortaklık paylarının %10 veya daha azına sahip olunan ve konsolide edilmeyen bankalar ve finansal kuruluşların özkaynak unsurlarına yapılan yatırımların net uzun pozisyonlarından kaynaklanan tutar	-	-
Ortaklık paylarının %10'dan daha fazlasına sahip olunan ve konsolide edilmeyen bankalar ve finansal kuruluşların çekirdek sermaye unsurlarına yapılan yatırımların net uzun pozisyonlarından kaynaklanan tutar	-	-
İpotek hizmeti sunma haklarından kaynaklanan tutar	-	-
Geçici farklara dayanan ertelenmiş vergi varlıklarından kaynaklanan tutar	-	-
Katki Sermaye Hesaplamasında Dikkate Alınan Karşılıklara İlişkin Sınırlar	-	-
Standart yaklaşımın kullanıldığı alacaklar için ayrılan genel karşılıklar (Onbindeüçyüzimibeslik sınır öncesi)	-	-
Standart yaklaşımın kullanıldığı alacaklar için ayrılan genel karşılıkların risk ağırlıklı tutarları toplamının %1.25'ine kadar olan kısmı (**)	-	-
Toplam karşılık tutarının, Kredi Riskine Esas Tutarın İçsel Derecelendirmeye Dayalı Yaklaşımlar ile Hesaplanmasına İlişkin Tebliğ uyarınca hesaplanan toplam beklenen kayıp tutarını aşan kısmı	-	-
Toplam karşılık tutarının, Kredi Riskine Esas Tutarın İçsel Derecelendirmeye Dayalı Yaklaşımlar ile Hesaplanmasına İlişkin Tebliğ uyarınca hesaplanan toplam beklenen kayıp tutarını aşan kısmının, alacakların risk ağırlıklı tutarları toplamının %0.6'sına kadar olan kısmı	-	-
Geçici Madde 4 hükümlerine tabi borçlanma araçları (1 Ocak 2018 ve 1 Ocak 2022 arasında uygulanmak üzere)	-	-
Geçici Madde 4 hükümlerine tabi ilave ana sermaye kalemlerine ilişkin üst sınır	-	-
Geçici Madde 4 hükümlerine tabi ilave ana sermaye kalemlerine ilişkin üst sınırı aşan kısmı	-	-
Geçici Madde 4 hükümlerine tabi katkı sermaye kalemlerine ilişkin üst sınır	-	-
Geçici Madde 4 hükümlerine tabi katkı sermaye kalemlerine ilişkin üst sınırı aşan kısmı	-	-

(*) Geçiş hükümleri kapsamında dikkate alınacak tutarlar

**JPMORGAN CHASE BANK, N.A. MERKEZİ COLUMBUS,
OHIO - İSTANBUL TÜRKİYE ŞUBESİ**

**31 MART 2018 TARİHİ İTİBARIYLA KONSOLİDE OLMAYAN
FİNANSAL TABLOLARA İLİŞKİN AÇIKLAMA VE DİPNOTLAR**
(Tutarlar aksi ifade edilmedikçe bin Türk Lirası ("TL") olarak ifade edilmiştir.)

MALİ BÜNYEYE VE RİSK YÖNETİMİNE İLİŞKİN BİLGİLER (Devamı)

I. ÖZKAYNAK KALEMLERİNE İLİŞKİN AÇIKLAMALAR (Devamı)

	Önceki Dönem 31 Aralık 2017	1/1/2014 Öncesi Uygulamaya İlişkin Tutar(*)
ÇEKİRDEK SERMAYE		
Bankanın tasfiyesi halinde alacak hakkı açısından diğer tüm alacaklardan sonra gelen ödenmiş sermaye	100.000	-
Hisse senedi ihraç primleri	-	-
Yedek akçeler	-	-
Türkiye Muhasebe Standartları (TMS) uyarınca özkaynaklara yansıtılan kazançlar	(134)	-
Kâr	345.092	-
Net Dönem Kâr	32.242	-
Geçmiş Yıllar Kâr	312.850	-
İştirakler, bağlı ortaklıklar ve birlikte kontrol edilen ortaklıklardan bedelsiz olarak edinilen ve dönem kârı içerisinde muhasebeleştirilmeyen hisseler	-	-
İndirimler Öncesi Çekirdek Sermaye	444.958	-
Çekirdek Sermayeden Yapılacak İndirimler	1.970	-
Bankaların Özkaynaklarına İlişkin Yönetmeliğin 9 uncu maddesinin birinci fıkrasının (i) bendi uyarınca hesaplanan değerlendirme ayarlamaları	-	-
Net dönem zararı ile geçmiş yıllar zararı toplamının yedek akçelerle karşılanamayan kısmı ile TMS uyarınca özkaynaklara yansıtılan kayıplar(-)	-	-
Faaliyet kiralaması geliştirme maliyetleri (-)	441	-
İlgili ertelenmiş vergi yükümlülüğü ile mahsup edildikten sonra kalan şerefiye	1.529	1.911
İpotek hizmeti sunma hakları hariç olmak üzere ilgili ertelenmiş vergi yükümlülüğü ile mahsup edildikten sonra kalan diğer maddi olmayan duran varlıklar	-	-
Geçici farklara dayanan ertelenmiş vergi varlıkları hariç olmak üzere gelecek dönemlerde elde edilecek ve değerlendirilebilir gelirlere dayanan ertelenmiş vergi varlığının, ilgili ertelenmiş vergi yükümlülüğü ile mahsup edildikten sonra kalan kısmı	-	-
Gerçeğe uygun değeri üzerinden izlenmeyen varlık veya yükümlülüklerin nakit akış riskinden korunma işlemine konu edilmesi halinde ortaya çıkan farklar	-	-
Kredi Riskine Esas Tutarın İçsel Derecelendirmeye Dayalı Yaklaşımlar ile Hesaplanmasına İlişkin Tebliğ uyarınca hesaplanan toplam beklenen kayıp tutarının, karşılık tutarını aşan kısmı	-	-
Menkul kıymetleştirme işlemlerinden kaynaklanan kazançlar	-	-
Bankanın yükümlülüklerinin gerçeğe uygun değerlerinde, kredi değerliliğindeki değişikliklere bağlı olarak oluşan farklar sonucu ortaya çıkan gerçekleşmemiş kazançlar ve kayıplar	-	-
Tanımlanmış fayda plan varlıklarının net tutarı	-	-
Bankanın kendi çekirdek sermayesine yapmış olduğu doğrudan veya dolaylı yatırımlar	-	-
Kanununun 56 ncı maddesinin dördüncü fıkrasına aykırı olarak edinilen paylar (-)	-	-
Ortaklık paylarının %10 veya daha azına sahip olunan ve konsolide edilmeyen bankalar ve finansal kuruluşların özkaynak unsurlarına yapılan yatırımların net uzun pozisyonları toplamının, bankanın çekirdek sermayesinin %10'unu aşan kısmı (-)	-	-
Ortaklık paylarının %10'dan daha fazlasına sahip olunan ve konsolide edilmeyen bankalar ve finansal kuruluşların çekirdek sermaye unsurlarına yapılan yatırımların net uzun pozisyonlarının çekirdek sermayenin %10'unu aşan kısmı (-)	-	-
İpotek hizmeti sunma haklarının çekirdek sermayenin %10'unu aşan kısmı (-)	-	-
Geçici farklara dayanan ertelenmiş vergi varlıklarının çekirdek sermayenin %10'unu aşan kısmı (-)	-	-
Bankaların Özkaynaklarına İlişkin Yönetmeliğin Geçici 2 nci maddesinin ikinci fıkrası uyarınca çekirdek sermayenin %15'ini aşan tutarlar (-)	-	-
Ortaklık paylarının %10'dan daha fazlasına sahip olunan ve konsolide edilmeyen bankalar ve finansal kuruluşların çekirdek sermaye unsurlarına yapılan yatırımların net uzun pozisyonlarından kaynaklanan aşım tutarı (-)	-	-
İpotek hizmeti sunma haklarından kaynaklanan aşım tutarı (-)	-	-
Geçici farklara dayanan ertelenmiş vergi varlıklarından kaynaklanan aşım tutarı (-)	-	-
Kurulca belirlenecek diğer kalemler (-)	-	-
Yeterli ilave ana sermaye veya katkı sermaye bulunmaması halinde çekirdek sermayeden indirim yapılacak tutar (-)	-	-
Çekirdek Sermayeden Yapılan İndirimler Toplamı	1.970	-
Çekirdek Sermaye Toplamı	442.988	-
İLAVE ANA SERMAYE	-	-
Çekirdek sermayeye dahil edilmeyen imtiyazlı paylara tekabül eden sermaye ve bunlara ilişkin ihraç primleri	-	-

**JPMORGAN CHASE BANK, N.A. MERKEZİ COLUMBUS,
OHIO - İSTANBUL TÜRKİYE ŞUBESİ**

**31 MART 2018 TARİHİ İTİBARIYLA KONSOLİDE OLMAYAN
FİNANSAL TABLOLARA İLİŞKİN AÇIKLAMA VE DİPNOTLAR**
(Tutarlar aksi ifade edilmedikçe bin Türk Lirası ("TL") olarak ifade edilmiştir.)

MALİ BÜNYEYE VE RİSK YÖNETİMİNE İLİŞKİN BİLGİLER (Devamı)

I. ÖZKAYNAK KALEMLERİNE İLİŞKİN AÇIKLAMALAR (Devamı)

	Önceki Dönem 31 Aralık 2017	1/1/2014 Öncesi Uygulamaya İlişkin Tutar(*)
Kurumca uygun görülen borçlanma araçları ve bunlara ilişkin ihraç primleri	-	-
Kurumca uygun görülen borçlanma araçları ve bunlara ilişkin ihraç primleri (Geçici madde 4 kapsamında olanlar)	-	-
İndirimler Öncesi İlave Ana Sermaye	-	-
İlave Ana Sermayeden Yapılacak İndirimler	-	-
Bankanın kendi ilave ana sermayesine yapmış olduğu doğrudan veya dolaylı yatırımlar (-)	-	-
Bankanın ilave ana sermaye kalemlerine yatırım yapan bankalar ile finansal kuruluşlar tarafından ihraç edilen ve Yönetmeliğin 7'nci maddesinde belirtilen şartları taşıyan özkaynak kalemlerine bankanın yaptığı yatırımlar	-	-
Ortaklık paylarının %10 veya daha azına sahip olunan ve konsolide edilmeyen bankalar ve finansal kuruluşların özkaynak unsurlarına yapılan yatırımların net uzun pozisyonları toplamının, bankanın çekirdek sermayesinin %10'nunu aşan kısmı (-)	-	-
Ortaklık paylarının %10 veya daha fazlasına sahip olunan ve konsolide edilmeyen bankalar ve finansal kuruluşların ilave ana sermaye ile katkı sermaye unsurlarına yapılan yatırımların net uzun pozisyonları toplamının, bankanın çekirdek sermayesinin %10'nunu aşan kısmı (-)	-	-
Kurulca belirlenecek diğer kalemler (-)	-	-
Geçiş Sürecinde Ana Sermayeden İndirilmeye Devam Edecek Unsurlar	-	-
Şerefiye veya diğer maddi olmayan duran varlıklar ve bunlara ilişkin ertelenmiş vergi yükümlülüklerinin Bankaların Özkaynaklarına İlişkin Yönetmeliğin Geçici 2 inci maddesinin birinci fıkrası uyarınca çekirdek sermayeden indirilmeyen kısmı (-)	382	-
Net ertelenmiş vergi varlığı/vergi borcunun Bankaların Özkaynaklarına İlişkin Yönetmeliğin Geçici 2 inci maddesinin birinci fıkrası uyarınca çekirdek sermayeden indirilmeyen kısmı (-)	1.289	-
Yeterli katkı sermaye bulunmaması halinde ilave ana sermayeden indirim yapılacak tutar (-)	-	-
İlave Ana Sermayeden Yapılan İndirimler Toplamı	1.671	-
İlave Ana Sermaye Toplamı	(1.671)	-
Ana Sermaye Toplamı (Ana Sermaye = Çekirdek Sermaye + İlave Ana Sermaye)	441.317	-
KATKI SERMAYE	-	-
Kurumca uygun görülen borçlanma araçları ve bunlara ilişkin ihraç primleri	-	-
Kurumca uygun görülen borçlanma araçları ve bunlara ilişkin ihraç primleri (Geçici madde 4 kapsamında olanlar)	-	-
Karşılıklar (Bankaların Özkaynaklarına İlişkin Yönetmeliğin 8 inci maddesinin birinci fıkrasında belirtilen tutarlar)	1.766	-
İndirimler Öncesi Katkı Sermaye	1.766	-
Katkı Sermayeden Yapılacak İndirimler	-	-
Bankanın kendi katkı sermayesine yapmış olduğu doğrudan veya dolaylı yatırımlar (-)	-	-
Bankaların katkı sermaye kalemlerine yatırım yapan bankalar ile finansal kuruluşlar tarafından ihraç edilen ve Yönetmeliğin 8 inci maddesinde belirtilen şartları taşıyan özkaynak kalemlerine bankanın yaptığı yatırımlar	-	-
Ortaklık paylarının %10 veya daha azına sahip olunan ve konsolide edilmeyen bankalar ve finansal kuruluşların özkaynak unsurlarına yapılan yatırımların net uzun pozisyonları toplamının, bankanın çekirdek sermayesinin %10'nunu aşan kısmı (-)	-	-
Ortaklık paylarının %10 veya daha fazlasına sahip olunan ve konsolide edilmeyen bankalar ve finansal kuruluşların ilave ana sermaye ile katkı sermaye unsurlarına yapılan yatırımların net uzun pozisyonları toplamının, bankanın çekirdek sermayesinin %10'nunu aşan kısmı (-)	-	-
Kurulca belirlenecek diğer kalemler (-)	-	-
Katkı Sermayeden Yapılan İndirimler Toplamı	-	-
Katkı Sermaye Toplamı	-	-
Toplam Özkaynak (Ana Sermaye ve Katkı Sermaye Toplamı)	-	-
Ana Sermaye ve Katkı Sermaye Toplamı (Toplam Özkaynak)	-	-
Kanununun 50 ve 51 inci maddeleri hükümlerine aykırı olarak kullanılan krediler (-)	-	-
Kanununun 57 nci maddesinin birinci fıkrasındaki sınırı aşan tutarlar ile bankaların alacaklarından dolayı edinmek zorunda kaldıkları ve aynı madde uyarınca elden çıkarmaları gereken emtia ve gayrimenkullerden edinim tarihinden itibaren beş yıl geçmesine rağmen elden çıkarılmayanların net defter değerleri(-)	-	-
Kurulca belirlenecek diğer hesaplar	-	-
Katkı Sermayeden Yapılan İndirimler Toplamı	-	-
Katkı Sermaye Toplamı	1.766	-
Toplam Özkaynak (Ana Sermaye ve Katkı Sermaye Toplamı)	443.083	-
Ana Sermaye ve Katkı Sermaye Toplamı (Toplam Özkaynak)	-	-
Kanununun 50 ve 51 inci maddeleri hükümlerine aykırı olarak kullanılan krediler (-)	-	-

**JPMORGAN CHASE BANK, N.A. MERKEZİ COLUMBUS,
OHIO - İSTANBUL TÜRKİYE ŞUBESİ**

**31 MART 2018 TARİHİ İTİBARIYLA KONSOLİDE OLMAYAN
FİNANSAL TABLOLARA İLİŞKİN AÇIKLAMA VE DİPNOTLAR**
(Tutarlar aksi ifade edilmedikçe bin Türk Lirası ("TL") olarak ifade edilmiştir.)

MALİ BÜNYEYE VE RİSK YÖNETİMİNE İLİŞKİN BİLGİLER (Devamı)

I. ÖZKAYNAK KALEMLERİNE İLİŞKİN AÇIKLAMALAR (Devamı)

	Önceki Dönem 31 Aralık 2017	1/1/2014 Öncesi Uygulamaya İlişkin Tutar(*)
Kanunun 57 nci maddesinin birinci fıkrasındaki sınırı aşan tutarlar ile bankaların alacaklarından dolayı edinmek zorunda kaldıkları ve aynı madde uyarınca elden çıkarmaları gereken emtia ve gayrimenkullerden edinim tarihinden itibaren beş yıl geçmesine rağmen elden çıkarılmayanların net defter değerleri(-)	-	-
Kurulca belirlenecek diğer hesaplar	-	-
Geçiş Sürecinde Ana Sermaye ve Katkı Sermaye Toplamından (Sermayeden) İndirilmeye Devam Edecek Unsurlar	-	-
Ortaklık paylarının yüzde %10 veya daha azına sahip olunan ve konsolide edilmeyen bankalar ve finansal kuruluşların özkaynak unsurlarına yapılan yatırımların net uzun pozisyonları toplamının, bankanın çekirdek sermayesinin yüzde onunu aşan kısmının, Bankaların Özkaynaklarına İlişkin Yönetmeliğin Geçici 2 nci maddesinin birinci fıkrası uyarınca çekirdek sermayeden, ilave ana sermayeden ve katkı sermayeden indirilmeyen kısmı (-)	-	-
Ortaklık paylarının %10'dan daha fazlasına sahip olunan ve konsolide edilmeyen bankalar ve finansal kuruluşların doğrudan ya da dolaylı olarak ilave ana sermaye ve katkı sermaye unsurlarına yapılan yatırımların net uzun pozisyonlarının toplam tutarının Bankaların Özkaynaklarına İlişkin Yönetmeliğin Geçici 2 nci maddesinin birinci fıkrası uyarınca, ilave ana sermayeden ve katkı sermayeden indirilmeyen kısmı (-)	-	-
Ortaklık paylarının %10'dan daha fazlasına sahip olunan ve konsolide edilmeyen bankalar ve finansal kuruluşların çekirdek sermaye unsurlarına yapılan yatırımların net uzun pozisyonlarının, geçici farklara dayanan ertelenmiş vergi varlıklarının ve ipotek hizmeti sunma haklarının Bankaların Özkaynaklarına İlişkin Yönetmeliğin Geçici 2 nci maddesinin ikinci fıkrasının (1) ve (2) nci alt bentleri uyarınca çekirdek sermayeden indirilecek tutarlarının, Yönetmeliğin Geçici 2 nci maddesinin birinci fıkrası uyarınca çekirdek sermayeden indirilmeyen kısmı (-)	-	-
ÖZKAYNAK	-	-
Toplam Özkaynak (Ana Sermaye ve Katkı Sermaye Toplamı)	443.083	-
Toplam Risk Ağırlıklı Tutarlar	413.719	-
SERMAYE YETERLİLİĞİ ORANLARI		
Çekirdek Sermaye Yeterliliği Oranı (%)	107,08	-
Ana Sermaye Yeterliliği Oranı (%)	106,67	-
Sermaye Yeterliliği Oranı (%)	107,10	-
TAMPONLAR		
Bankaya özgü toplam çekirdek sermaye oranı	1,25	-
Sermaye koruma tamponu oranı (%)	1,25	-
Bankaya özgü döngüsel sermaye tamponu oranı (%)	-	-
Sermaye Koruma ve Döngüsel Sermaye Tamponlarına İlişkin Yönetmeliğin 4 üncü maddesinin birinci fıkrası uyarınca hesaplanacak ilave çekirdek sermaye tutarının risk ağırlıklı varlıklar tutarına oranı (%)	99,07	-
Uygulanacak İndirim Esaslarında Aşım Tutarının Altında Kalan Tutarlar	-	-
Ortaklık paylarının %10 veya daha azına sahip olunan ve konsolide edilmeyen bankalar ve finansal kuruluşların özkaynak unsurlarına yapılan yatırımların net uzun pozisyonlarından kaynaklanan tutar	-	-
Ortaklık paylarının %10'dan daha fazlasına sahip olunan ve konsolide edilmeyen bankalar ve finansal kuruluşların çekirdek sermaye unsurlarına yapılan yatırımların net uzun pozisyonlarından kaynaklanan tutar	-	-
İpotek hizmeti sunma haklarından kaynaklanan tutar	-	-
Geçici farklara dayanan ertelenmiş vergi varlıklarından kaynaklanan tutar	-	-
Katkı Sermaye Hesaplamasında Dikkate Alınan Karşılıklara İlişkin Sınırlar	-	-
Standart yaklaşımın kullanıldığı alacaklar için ayrılan genel karşılıklar (Onbindeyüzirmibeşlik sınır öncesi)	3.445	-
Standart yaklaşımın kullanıldığı alacaklar için ayrılan genel karşılıkların risk ağırlıklı tutarlar toplamının %1.25'ine kadar olan kısmı	1.766	-
Toplam karşılık tutarının, Kredi Riskine Esas Tutarın İçsel Derecelendirmeye Dayalı Yaklaşımlar ile Hesaplanmasına İlişkin Tebliğ uyarınca hesaplanan toplam beklenen kayıp tutarını aşan kısmı	-	-
Toplam karşılık tutarının, Kredi Riskine Esas Tutarın İçsel Derecelendirmeye Dayalı Yaklaşımlar ile Hesaplanmasına İlişkin Tebliğ uyarınca hesaplanan toplam beklenen kayıp tutarını aşan kısmının, alacakların risk ağırlıklı tutarları toplamının %0.6'sına kadar olan kısmı	-	-
Geçici Madde 4 hükümlerine tabi borçlanma araçları (1 Ocak 2018 ve 1 Ocak 2022 arasında uygulanmak üzere)	-	-
Geçici Madde 4 hükümlerine tabi ilave ana sermaye kalemlerine ilişkin üst sınır	-	-
Geçici Madde 4 hükümlerine tabi ilave ana sermaye kalemlerine ilişkin üst sınırı aşan kısmı	-	-
Geçici Madde 4 hükümlerine tabi katkı sermaye kalemlerine ilişkin üst sınır	-	-
Geçici Madde 4 hükümlerine tabi katkı sermaye kalemlerine ilişkin üst sınırı aşan kısmı	-	-

(*) Bu kolonda "Bankaların Özkaynaklarına İlişkin Yönetmelik" in Geçici Madde'leri kapsamında geçiş hükümlerine tabi olan kalemler için geçiş sürecinin sonunda dikkate alınacak tutarlar gösterilmektedir.

**JPMORGAN CHASE BANK, N.A. MERKEZİ COLUMBUS,
OHIO - İSTANBUL TÜRKİYE ŞUBESİ**

**31 MART 2018 TARİHİ İTİBARIYLA KONSOLİDE OLMAYAN
FİNANSAL TABLOLARA İLİŞKİN AÇIKLAMA VE DİPNOTLAR**
(Tutarlar aksi ifade edilmedikçe bin Türk Lirası ("TL") olarak ifade edilmiştir.)

MALİ BÜNYEYE VE RİSK YÖNETİMİNE İLİŞKİN BİLGİLER (Devamı)

I. ÖZKAYNAK KALEMLERİNE İLİŞKİN AÇIKLAMALAR (Devamı)

Özkaynak hesaplamasına dahil edilecek borçlanma araçlarına ilişkin bilgiler:

Şube'nin özkaynak hesaplamasına dahil edilecek borçlanma aracı bulunmamaktadır.

Özkaynak kalemleri ile bilanço tutarlarının mutabakatına ilişkin açıklamalar:

Bilanço toplam özkaynak	452.345
Riskten korunma fonları (etkin kısım)	-
Yönetmelik kapsamında yapılan indirimler	2.097
Çekirdek sermaye	450.248
İlave ana sermaye	-
Ana sermaye	450.248
Genel karşılıklar	-
Kurumca uygun görülen borçlanma araçları	-
Yönetmelik kapsamında yapılan indirimler	-
Özkaynak toplamı	450.248

İçsel sermaye yeterliliği değerlendirme sürecine ilişkin bilgiler:

Banka, şube olması dolayısıyla sermaye ihtiyacı Şube'nin iç kaynakları ya da Yurtdışı Genel Merkez tarafından sağlanmaktadır. Bu durum göz önünde tutularak, Genel Merkez ile ihtiyaçların zamanında paylaşılabilmesi amacıyla, düzenli olarak, sermaye gereksinimi takibi Bankaların Sermaye Yeterliliğinin Ölçülmesi ve Değerlendirilmesine İlişkin Yönetmelik kapsamında yapılmaktadır.

II. KUR RİSKİNE İLİŞKİN AÇIKLAMALAR

- Şube'nin yabancı para işlemleri, BDDK'nın belirlediği kur riski ve yabancı para net genel pozisyon rasyo limitleri çerçevesinde izlenmektedir.
- Şube Hazine Bölümü yabancı para işlemlerde gerektiğinde riskten korunma amaçlı olarak türev araçları kullanmaktadır.
- Şube yasal limitler çerçevesinde yabancı para pozisyon taşınmaktadır.
- Şube'nin finansal tablo tarihi ile bu tarihten geriye doğru son beş iş günü kamuya duyurulan cari döviz alış kurları:

Bilanço Tarihindeki Cari Döviz Alış Kuru	ABD Doları	EURO
<i>Bilanço tarihinden önceki;</i>		
1. Günün Cari Döviz Alış Kuru	3,9615	4,8723
2. Günün Cari Döviz Alış Kuru	4,0028	4,9434
3. Günün Cari Döviz Alış Kuru	3,9884	4,9430
4. Günün Cari Döviz Alış Kuru	3,9830	4,9557
5. Günün Cari Döviz Alış Kuru	3,9616	4,8967

- Şube'nin cari döviz alış kurunun finansal tablo tarihinden geriye doğru son otuz günlük basit aritmetik ortalama değeri:

2018 yılı Mart ayı basit aritmetik ortalama ile ABD doları döviz alış kuru 3,8899 TL, Euro döviz alış kuru 4,7949 TL'dir.

	ABD Doları	EURO
31 Aralık 2017 tarihi itibarıyla bilanço değerlendirme kuru	3,7892	4,5508

JPMORGAN CHASE BANK, N.A. MERKEZİ COLUMBUS,
OHIO - İSTANBUL TÜRKİYE ŞUBESİ

31 MART 2018 TARİHİ İTİBARIYLA KONSOLİDE OLMAYAN
FİNANSAL TABLOLARA İLİŞKİN AÇIKLAMA VE DİPNOTLAR
(Tutarlar aksi ifade edilmedikçe bin Türk Lirası ("TL") olarak ifade edilmiştir.)

MALİ BÜNYEYE İLİŞKİN BİLGİLER (Devamı)

II. KUR RİSKİNE İLİŞKİN AÇIKLAMALAR (Devamı)

Şube'nin kur riskine ilişkin bilgiler:

	EURO	ABD Doları	Diğer YP	Toplam
Cari Dönem – 31 Mart 2018				
Varlıklar				
Nakit Değerler (Kasa, Efektif Deposu, Yoldaki Paralar, Satın Alınan Çekler) ve Merkez Bankaları	5	51.054	-	51.059
Bankalar	105	99.901	4.928	104.934
Gerçeğe Uygun Değer Farkı Kâr veya Zarara Yansıtılan Finansal Varlıklar	-	195.869	-	195.869
Para Piyasalarından Alacaklar	-	-	-	-
Gerçeğe Uygun Değer Farkı Diğer Kapsamlı Gelire Yansıtılan Finansal Varlıklar	-	-	-	-
Krediler				
İştirak, Bağlı Ortaklık ve Birlikte Kontrol Edilen Ortaklıklar (İş Ortaklıkları)	-	-	-	-
İfa Edilmiş Maliyeti Üzerinden Değerlenen Finansal Varlıklar	-	-	-	-
Riskten Korunma Amaçlı Türev Finansal Varlıklar	-	-	-	-
Maddi Duran Varlıklar	-	-	-	-
Maddi Olmayan Duran Varlıklar	-	-	-	-
Diğer Varlıklar (**)	44	2.149	-	2.193
Toplam Varlıklar (*)	154	348.973	4.928	354.055
Yükümlülükler				
Bankalar Mevduatı	-	-	-	-
Döviz Tevdiat Hesabı	-	-	-	-
Para Piyasalarına Borçlar	-	-	-	-
Diğer Mali Kuruluşlar, Sağl. Fonlar	-	-	-	-
İhraç Edilen Menkul Değerler	-	-	-	-
Muhtelif Borçlar	-	-	-	-
Riskten Korunma Amaçlı Türev Finansal Borçlar	-	-	-	-
Diğer Yükümlülükler	-	-	-	-
Toplam Yükümlülükler (*)	-	-	-	-
Net Bilanço Pozisyonu	154	348.973	4.928	354.055
Net Nazım Hesap Pozisyonu	190	(338.867)	1.648	(337.029)
Türev Finansal Araçlardan Alacaklar	48.913	439.919	70.086	558.918
Türev Finansal Araçlardan Borçlar	(48.723)	(778.786)	(68.438)	(895.947)
Gayrinakdi Krediler	-	-	-	-
Önceki Dönem - 31 Aralık 2017				
Toplam Varlıklar (*)	492	436.072	2.332	438.896
Toplam Yükümlülükler (*)	-	26	-	26
Net Bilanço Pozisyonu	492	436.046	2.332	438.870
Net Nazım Hesap Pozisyonu	-	(364.949)	-	(364.949)
Türev Finansal Araçlardan Alacaklar	-	81.167	-	81.167
Türev Finansal Araçlardan Borçlar	-	(446.116)	-	(446.116)
Gayrinakdi Krediler	-	-	-	-

(*) Yabancı para cinsinden türev finansal varlıkların ve yükümlülüklerin gerçeğe uygun değer farkı kâr veya zarara yansıtılan kısmı tabloya dahil edilmemiştir.

(**) Finansal varlıklara ilişkin beklenen zarar karşılıkları diğer varlıklar satırında gösterilmiştir.

**JPMORGAN CHASE BANK, N.A. MERKEZİ COLUMBUS,
OHIO - İSTANBUL TÜRKİYE ŞUBESİ**

**31 MART 2018 TARİHİ İTİBARIYLA KONSOLİDE OLMAYAN
FİNANSAL TABLOLARA İLİŞKİN AÇIKLAMA VE DİPNOTLAR**
(Tutarlar aksi ifade edilmedikçe bin Türk Lirası ("TL") olarak ifade edilmiştir.)

MALİ BÜNYEYE İLİŞKİN BİLGİLER (Devamı)

II. KUR RİSKİNE İLİŞKİN AÇIKLAMALAR (Devamı)

Kur riskine duyarlılık :

Banka büyük ölçüde EURO, ABD Doları ve Japon Yeni cinsinden kur riskine maruz kalmaktadır.

TFRS 7 gereğince; döviz kurlarındaki büyük ölçüde etkisi olabilecek olası bir değişim karşısında Banka'nın yabancı para varlık ve yükümlülüklerinin duyarlılığı analiz edilmiştir. Aşağıda sonuçlarına yer verilen söz konusu analizde ABD Doları, Euro ve Japon Yeni kurlarında %10'luk bir değişim öngörülmüştür.

Döviz Cinsi	Döviz Kurundaki % Değişim	Kar / Zarar	Özkaynak
		Üzerindeki Etki	Üzerindeki Etki
		Cari Dönem	Cari Dönem
		31 Mart 2018	31 Mart 2018
ABD Doları	%10 azalış	(1.011)	(1.011)
EURO	%10 azalış	(34)	(34)
Japon Yeni	%10 azalış	(144)	(144)
ABD Doları	%10 artış	1.011	1.011
EURO	%10 artış	34	34
Japon Yeni	%10 artış	144	144

Döviz Cinsi	Döviz Kurundaki % Değişim	Kar / Zarar	Özkaynak
		Üzerindeki Etki	Üzerindeki Etki
		Önceki Dönem	Önceki Dönem
		31 Aralık 2017	31 Aralık 2017
ABD Doları	%10 azalış	(7.110)	(7.110)
EURO	%10 azalış	(49)	(49)
GBP	%10 azalış	(95)	(95)
ABD Doları	%10 artış	7.110	7.110
EURO	%10 artış	49	49
GBP	%10 artış	95	95

III. FAİZ ORANI RİSKİNE İLİŞKİN AÇIKLAMALAR

1. Varlıkların, yükümlülüklerin ve bilanço dışı kalemlerin faize duyarlılığı, Şube'nin Hazine Bölümü tarafından dikkatle takip edilmektedir. Faize duyarlı aktif ve pasifler faiz riskini minimize edecek şekilde yönetilmektedir.

Günlük faiz oranları Hazine Bölümü tarafından izlenmekte ve risk/getiri dengesi dikkate alınarak işlem yapılmaktadır.

2. Riske Maruz Değer hesaplanırken piyasa faiz oranlarındaki muhtemel dalgalanmalar da dikkate alındığından beklenen etkiler belirlenen limitler dâhilindedir. Yapılan işlemlerdeki faiz oranlarının piyasaya uygunluğu ise Hazine Operasyon ve İç Kontrol bölümü tarafından kontrol edilmektedir.
3. Faize duyarlı aktif ve pasiflere ilişkin faiz riski, Genel Merkez tarafından belirlenen limitler içinde kalacak şekilde yönetilmektedir. Faiz oranı riskinin arttığı düşünüldüğü dönemlerde bu limitler dondurulmakta ya da azaltılmaktadır.

JPMORGAN CHASE BANK, N.A. MERKEZİ COLUMBUS,
OHIO - İSTANBUL TÜRKİYE ŞUBESİ

31 MART 2018 TARİHİ İTİBARIYLA KONSOLİDE OLMAYAN
FİNANSAL TABLOLARA İLİŞKİN AÇIKLAMA VE DİPNOTLAR
(Tutarlar aksi ifade edilmedikçe bin Türk Lirası ("TL") olarak ifade edilmiştir.)

MALİ BÜNYEYE İLİŞKİN BİLGİLER (Devamı)

III. FAİZ ORANI RİSKİNE İLİŞKİN AÇIKLAMALAR (Devamı)

Şube'nin faiz oranı riski uyumsuzluğuna ilişkin bilgiler:

a. Varlıkların, yükümlülüklerin ve nazım hesapların faize duyarlılığı (Yeniden fiyatlandırmaya kalan süreler itibarıyla)

Cari Dönem	1 Aya Kadar	1-3 Ay	3-12 Ay	1-5 Yıl	5 Yıl ve Üzeri	Faizsiz (***)	Toplam
Varlıklar							
Nakit Değerler (Kasa, Efektif Deposu, Yoldaki Paralar, Satın Alınan Çekler) ve Merkez Bankaları	1.499	-	-	-	-	59.821	61.320
Bankalar	95.089	-	-	-	-	9.979	105.068
Gerçeğe Uygun Değer Farkı Kâr veya Zarara Yansıtılan Finansal Varlıklar	114	153	196.351	73.276	31.615	-	301.509
Para Piyasalarından Alacaklar	-	-	-	-	-	-	-
Gerçeğe Uygun Değer Farkı Diğer Kapsamlı Gelire Yansıtılan Finansal Varlıklar	-	-	-	-	-	-	-
Verilen Krediler	-	-	-	-	-	-	-
İtfa Edilmiş Maliyeti Üzerinden Değerlenen Finansal Varlıklar	-	-	-	-	-	-	-
Diğer Varlıklar (*)	6.161	-	-	-	-	4.464	10.625
Toplam Varlıklar	102.863	153	196.351	73.276	31.615	74.264	478.522
Yükümlülükler							
Bankalar Mevduatı	-	-	-	-	-	6.987	6.987
Diğer Mevduat	-	-	-	-	-	940	940
Para Piyasalarına Borçlar	-	-	-	-	-	-	-
Muhtelif Borçlar	-	-	-	-	-	8.936	8.936
İhraç Edilen Menkul Değerler	-	-	-	-	-	-	-
Diğer Mali Kuruluşlar, Sağl. Fonlar	-	-	-	-	-	-	-
Diğer Yükümlülükler (**)	1.588	3.863	1.242	-	-	454.966	461.659
Toplam Yükümlülükler	1.588	3.863	1.242	-	-	471.829	478.522
Bilançodaki Uzun Pozisyon	101.275	-	195.109	73.276	31.615	-	401.275
Bilançodaki Kısa Pozisyon	-	(3.710)	-	-	-	(397.565)	(401.275)
Nazım Hesaplardaki Uzun Pozisyon	1.315.804	-	-	-	-	-	1.315.804
Nazım Hesaplardaki Kısa Pozisyon	(1.315.702)	-	-	-	-	-	(1.315.702)
Toplam Pozisyon	101.377	(3.710)	195.109	73.276	31.615	(397.565)	102

(*) Diğer Varlıklar satırında Türev Finansal Varlıklar, Maddi Duran Varlıklar, Maddi Olmayan Duran Varlıklar, Vergi Varlığı ve Diğer Aktifler gösterilmiştir.

(**) Özkaynaklar "Diğer Yükümlülükler" içinde "Faizsiz" sütununda gösterilmiştir.

(***) Finansal varlıklara ilişkin beklenen zarar karşılıkları "Diğer Varlıklar" içinde "Faizsiz" sütununda gösterilmiştir.

**JPMORGAN CHASE BANK, N.A. MERKEZİ COLUMBUS,
OHIO - İSTANBUL TÜRKİYE ŞUBESİ**

**31 MART 2018 TARİHİ İTİBARIYLA KONSOLİDE OLMAYAN
FİNANSAL TABLOLARA İLİŞKİN AÇIKLAMA VE DİPNOTLAR**
(Tutarlar aksi ifade edilmedikçe bin Türk Lirası ("TL") olarak ifade edilmiştir.)

MALİ BÜNYEYE İLİŞKİN BİLGİLER (Devamı)

III. FAİZ ORANI RİSKİNE İLİŞKİN AÇIKLAMALAR (Devamı)

Önceki Dönem – 31 Aralık 2017	1 Aya Kadar	1-3 Ay	3-12 Ay	1-5 Yıl	5 Yıl ve Üzeri	Faizsiz	Toplam
Varlıklar							
Nakit Değerler (Kasa, Efektif Deposu, Yoldaki Paralar, Satın Alınan Çekler) ve T.C. Merkez Bank.	1.150	-	-	-	-	2.919	4.069
Bankalar	336.939	-	-	-	-	3.317	340.256
Gerçeğe Uygun Değer Farkı Kâr veya Zarara Yansıtılan Finansal Varlıklar	301	94.718	257	50.543	11.508	-	157.327
Para Piyasalarından Alacaklar	-	-	-	-	-	-	-
Satılmaya Hazır Finansal Varlıklar	-	-	-	-	-	-	-
Verilen Krediler	-	-	-	-	-	-	-
Vadeye Kadar Elde Tutulan Yatırım.	-	-	-	-	-	-	-
Diğer Varlıklar (*)	4.731	-	-	-	-	5.578	10.309
Toplam Varlıklar	343.121	94.718	257	50.543	11.508	11.814	511.961
Yükümlülükler							
Bankalar Mevduatı	41.044	-	-	-	-	7.651	48.695
Diğer Mevduat	-	-	-	-	-	1.331	1.331
Para Piyasalarına Borçlar	-	-	-	-	-	-	-
Muhtelif Borçlar	-	-	-	-	-	298	298
İhraç Edilen Menkul Değerler	-	-	-	-	-	-	-
Diğer Mali Kuruluşlar. Sağl. Fonlar	-	-	-	-	-	-	-
Diğer Yükümlülükler (**)	5.738	4.730	-	-	-	451.124	461.637
Toplam Yükümlülükler	46.827	4.730	-	-	-	460.404	511.961
Bilançodaki Uzun Pozisyon	296.294	89.988	257	50.543	11.508	-	448.590
Bilançodaki Kısa Pozisyon	-	-	-	-	-	(448.590)	(448.590)
Nazım Hesaplardaki Uzun Pozisyon	-	-	-	-	-	-	-
Nazım Hesaplardaki Kısa Pozisyon	(391)	-	-	-	-	-	(391)
Toplam Pozisyon	295.903	89.988	257	50.543	11.508	(448.590)	(391)

(*) Diğer Varlıklar satırında Maddi Duran Varlıklar, Maddi Olmayan Duran Varlıklar, Vergi Varlığı ve Diğer Aktifler gösterilmiştir.

(**) Özkaynaklar "Diğer Yükümlülükler" içinde "Faizsiz" sütununda gösterilmiştir.

b. Parasal finansal araçlara uygulanan ortalama faiz oranları:

Cari Dönem – 31 Mart 2018	EURO %	ABD Doları %	YEN %	TL %
Varlıklar				
Nakit Değerler (Kasa, Efektif Deposu, Yoldaki Paralar, Satın Alınan Çekler) ve Merkez Bankaları	-	-	-	4,00
Bankalar	-	1,60	-	-
Gerçeğe Uygun Değer Farkı Kâr veya Zarara Yansıtılan Finansal Varlıklar	-	1,82	-	12,76
Para Piyasalarından Alacaklar	-	-	-	-
Gerçeğe Uygun Değer Farkı Diğer Kapsamlı Gelire Yansıtılan Finansal Varlıklar	-	-	-	-
Verilen Krediler	-	-	-	-
İtfa Edilmiş Maliyeti Üzerinden Değerlenen Finansal Varlıklar	-	-	-	-
Yükümlülükler				
Bankalar Mevduatı	-	-	-	-
Diğer Mevduat	-	-	-	-
Para Piyasalarına Borçlar	-	-	-	-
Muhtelif Borçlar	-	-	-	-
İhraç Edilen Menkul Değerler	-	-	-	-
Diğer Mali Kuruluşlardan Sağlanan Fonlar	-	-	-	-

**JPMORGAN CHASE BANK, N.A. MERKEZİ COLUMBUS,
OHIO - İSTANBUL TÜRKİYE ŞUBESİ**

**31 MART 2018 TARİHİ İTİBARIYLA KONSOLİDE OLMAYAN
FİNANSAL TABLOLARA İLİŞKİN AÇIKLAMA VE DİPNOTLAR**
(Tutarlar aksi ifade edilmedikçe bin Türk Lirası ("TL") olarak ifade edilmiştir.)

MALİ BÜNYEYE İLİŞKİN BİLGİLER (Devamı)

III. FAİZ ORANI RİSKİNE İLİŞKİN AÇIKLAMALAR (Devamı)

b. Parasal finansal araçlara uygulanan ortalama faiz oranları (Devamı)

Önceki Dönem - 31 Aralık 2017	EURO %	ABD Doları %	YEN %	TL %
Varlıklar				
Nakit Değerler (Kasa, Efektif Deposu, Yoldaki Paralar, Satın Alınan Çekler) ve T.C. Merkez Bankası	-	-	-	4,00
Bankalar	-	1,30	-	-
Gerçeğe Uygun Değer Farkı Kâr veya Zarara	-	-	-	-
Yansıtılan Finansal Varlıklar	-	1,37	-	11,94
Para Piyasalarından Alacaklar	-	-	-	-
Satılmaya Hazır Finansal Varlıklar	-	-	-	-
Verilen Krediler	-	-	-	-
Vadeye Kadar Elde Tutulan Yatırımlar	-	-	-	-
Yükümlülükler				
Bankalar Mevduatı	-	-	-	12,75
Diğer Mevduat	-	-	-	-
Para Piyasalarına Borçlar	-	-	-	-
Muhtelif Borçlar	-	-	-	-
İhraç Edilen Menkul Değerler	-	-	-	-
Diğer Mali Kuruluşlardan Sağlanan Fonlar	-	-	-	-

IV. BANKACILIK HESAPLARINDAN KAYNAKLANAN HİSSE SENEDİ POZİSYON RİSKİNE İLİŞKİN AÇIKLAMALAR

Şube'nin bankacılık hesaplarından kaynaklanan hisse senedi pozisyon riskine bulunmamaktadır.

V. LİKİDİTE RİSKİ YÖNETİMİNE VE LİKİDİTE KARŞILAMA ORANINA İLİŞKİN AÇIKLAMALAR

- Likidite Riski Bankanın faaliyetlerine devam edebilmesi için, günlük fon ihtiyacını karşılayabilecek düzeyde pozitif nakit akışı pozisyonuna sahip olamama ya da yeterli nakit oluşturabilecek varlıklara veya fon kaynaklarına erişememe riskidir. Şubenin likidite durumu Hazine Birimi tarafından yönetilmektedir. Faiz oranları ve likidite açığı arasındaki hassas denge, herhangi bir likidite sorunu ile karşılaşılmaması için dikkatle korunmaktadır.
- Vadesi gelen borçların zamanında ödenebilmesi için yeterince nakit ve menkul değer bulundurulmaktadır. Vade uyumsuzluğundan beklenebilecek kâr etkisi, likidite riski dikkate alınarak sınırlanmıştır.
- Şube'nin kısa ve uzun vadeli fonlama ihtiyacı genellikle yurtdışı merkez ve şubelerden karşılanmaktadır.

Piyasa dalgalanmaları neticesinde ortaya çıkabilecek likidite ihtiyacının eksiksiz bir biçimde sağlanabilmesi amacıyla likit değerler muhafaza edilmesine özen gösterilmekte, bu kapsamdaki çalışmalar TP ve YP nakit akım projeksiyonları ile desteklenmektedir. TP ve YP mevduatın vade yapısı, maliyeti ve toplam tutarındaki gelişmeler günlük olarak takip edilmektedir. Günlük olarak hesaplanan ve BDDK'ya haftalık olarak raporlanmakta olan Likidite Karşılama Oranı likidite riskinin ölçülmesinde temel veri olarak kullanılmaktadır ve haftalık olarak BDDK'ya raporlanmaktadır. Yapılan nakit akım tahminlerinden hareketle çeşitli vadelerdeki fiyatlamaların farklılaştırılması suretiyle likidite ihtiyacının giderilmesine yönelik tedbirler alınmakta, ayrıca olağanüstü durumlarda gereken likidite için alternatif likidite kaynakları belirlenmektedir.

**JPMORGAN CHASE BANK, N.A. MERKEZİ COLUMBUS,
OHIO - İSTANBUL TÜRKİYE ŞUBESİ**

**31 MART 2018 TARİHİ İTİBARIYLA KONSOLİDE OLMAYAN
FİNANSAL TABLOLARA İLİŞKİN AÇIKLAMA VE DİPNOTLAR**
(Tutarlar aksi ifade edilmedikçe bin Türk Lirası ("TL") olarak ifade edilmiştir.)

MALİ BÜNYEYE İLİŞKİN BİLGİLER (Devamı)

**V. LİKİDİTE RİSKİ YÖNETİMİNE VE LİKİDİTE KARŞILAMA ORANINA İLİŞKİN
AÇIKLAMALAR (Devamı)**

4. JPMorgan Chase Bank N.A. bünyesinde Acil Durum Fonlama Planı ("ADFP") Kurumsal Hazine Birimi tarafından takip edilmektedir. Bu plan yaşanabilecek potansiyel ve yaşanmakta olan likidite krizi durumlarında hem kısa hem de uzun vadeli işlemlerin yönetimini düzenleyen bir çerçeve dökümandır. Şube bu global eylem planının bir parçası olup, yaşanan kriz durumlarında likidite yönetimi ile ilgili Banka içi prosedürlere tabidir. Global ADFP üst yönetimin görev ve sorumluluklarını ve acil durumlarda takip edilecek prosedürleri içermektedir. Bunlara ek olarak, ilgili döküman Bankanın risk iştahı dikkate alınarak belirlenmiş olan likidite limitlerini ve Bankanın uygun likidite pozisyonunu tutabilmesi için gereken politikaları içermektedir. Herhangi bir acil durum ya da piyasa krizi durumunda Şubenin üst yönetimi, yurtdışındaki Hazine Birimleri ve diğer ilgili tüm birimler ile mevcut durumu ve piyasada meydana gelen gelişmeleri belirli sıklıklarla paylaşır. Böylelikle herhangi bir likidite krizi durumunda kararların uyumlu bir şekilde ve ivedilikle alınması ve oluşabilecek daha büyük likidite sorunlarının önlenmesi sağlanır.

Şube üst düzey yönetimi ekonomik dalgalanma dönemlerinde güçlü bir bilanço yapısına sahip olmanın stratejik önemini bilincinde olup; sermaye, yedekler ve likidite konularına özel önem göstermektedir. Şubenin faaliyetleri, müşterilere sunulan bankacılık ürünleri, iş ve işlem hacmi ve risk profili dikkate alındığında risk seviyesi düşük düzeydedir. Şubenin risk profilini belirleyen ve risk iştahına konu olan ürünler hazine işlemleridir. Hazine faaliyetlerinde esas olarak kısa vadeli hazine bonosu, döviz ve para piyasaları işlemleri yapılmaktadır. Şubenin stratejisi uyarınca pozisyonları çok kısa vadeli olup, işlemleri daha ziyade alım satıma yöneliktir. Şubenin kısa ve uzun vadeli fonlama ihtiyacı genellikle yurtdışı merkez ve şubelerden karşılanmaktadır. Herhangi bir acil durum ve/veya piyasa krizi durumlarında, genel merkez BDDK'nın öngördüğü kurallar çerçevesinde gerekli olan sermaye ve likidite kaynaklarını Şubeye tahsis etmekle yükümlüdür.

JPMORGAN CHASE BANK, N.A. MERKEZİ COLUMBUS,
OHIO - İSTANBUL TÜRKİYE ŞUBESİ

31 MART 2018 TARİHİ İTİBARIYLA KONSOLİDE OLMAYAN
FİNANSAL TABLOLARA İLİŞKİN AÇIKLAMA VE DİPNOTLAR
(Tutarlar aksi ifade edilmedikçe bin Türk Lirası ("TL") olarak ifade edilmiştir.)

MALİ BÜNYEYE İLİŞKİN BİLGİLER (Devamı)

V. LİKİDİTE RİSKİ YÖNETİMİNE VE LİKİDİTE KARŞILAMA ORANINA İLİŞKİN
AÇIKLAMALAR (Devamı)

a. Likidite karşılama oranı:

Cari Dönem – 31 Mart 2018		Dikkate Alınma Oranı Uygulanmamış Toplam Değer *		Dikkate Alınma Oranı Uygulanmış Toplam Değer *	
		TP+YP	YP	TP+YP	YP
YÜKSEK KALİTELİ LİKİT VARLIKLAR					
1	Yüksek Kaliteli Likit Varlıklar			968.884	771.708
NAKİT ÇIKIŞLARI					
2	Gerçek kişi mevduat ve perakende mevduat	-	-	-	-
3	İstikrarlı mevduat	-	-	-	-
4	Düşük istikrarlı mevduat	-	-	-	-
5	Gerçek kişi mevduat ve perakende mevduat dışında kalan teminatsız borçlar	-	-	-	-
6	Operasyonel mevduat	-	-	-	-
7	Operasyonel olmayan mevduat	932.510	882.572	932.510	882.572
8	Diğer teminatsız borçlar	62	-	62	-
9	Teminatl borçlar			-	-
10	Diğer nakit çıkışları	-	-	-	-
11	Türev yükümlülükler ve teminat tamamlama yükümlülükleri	1.272.041	875.767	1.272.041	875.767
12	Yapılandırılmış finansal araçlardan borçlar	-	-	-	-
13	Finansal piyasalara olan borçlar için verilen ödeme taahhütleri ile diğer bilanço dışı yükümlülükler	-	-	-	-
14	Herhangi bir şarta bağlı olmaksızın cayılabilir bilanço dışı diğer yükümlülükler ile sözleşmeye dayalı diğer yükümlülükler	-	-	-	-
15	Diğer cayılamaz veya şarta bağlı olarak cayılabilir bilanço dışı borçlar	111.060	-	81.947	-
16	TOPLAM NAKİT ÇIKIŞLARI			2.315.673	1.758.339
NAKİT GİRİŞLERİ					
17	Teminatl alacaklar	-	-	-	-
18	Teminatsız alacaklar	415.292	18.430	415.292	18.430
19	Diğer nakit girişleri	1.272.268	844.598	1.272.268	844.598
20	TOPLAM NAKİT GİRİŞLERİ	1.687.560	863.028	1.687.560	863.028
				Üst Sınır Uygulanmış Değerler	
21	TOPLAM YKLV STOKU			968.884	771.708
22	TOPLAM NET NAKİT ÇIKIŞLARI			598.999	895.310
23	LİKİDİTE KARŞILAMA ORANI (%)			162	86

(*) Haftalık basit aritmetik ortalama alınmak suretiyle hesaplanan değerlerin son üç ay için hesaplanan basit aritmetik ortalaması

**JPMORGAN CHASE BANK, N.A. MERKEZİ COLUMBUS,
OHIO - İSTANBUL TÜRKİYE ŞUBESİ**

**31 MART 2018 TARİHİ İTİBARIYLA KONSOLİDE OLMAYAN
FİNANSAL TABLOLARA İLİŞKİN AÇIKLAMA VE DİPNOTLAR**
(Tutarlar aksi ifade edilmedikçe bin Türk Lirası ("TL") olarak ifade edilmiştir.)

MALİ BÜNYEYE İLİŞKİN BİLGİLER (Devamı)

**V. LİKİDİTE RİSKİ YÖNETİMİNE VE LİKİDİTE KARŞILAMA ORANINA İLİŞKİN
AÇIKLAMALAR (Devamı)**

Önceki Dönem – 31 Aralık 2017		Dikkate Alınma Oranı Uygulanmamış Toplam Değer *		Dikkate Alınma Oranı Uygulanmış Toplam Değer *	
		TP+YP	YP	TP+YP	YP
YÜKSEK KALİTELİ LİKİT VARLIKLAR					
1	Yüksek Kaliteli Likit Varlıklar			589.938	515.712
NAKİT ÇIKIŞLARI					
2	Gerçek kişi mevduat ve perakende mevduat	-	-	-	-
3	İstikrarlı mevduat	-	-	-	-
4	Düşük istikrarlı mevduat	-	-	-	-
5	Gerçek kişi mevduat ve perakende mevduat dışında kalan teminatsız borçlar	-	-	-	-
6	Operasyonel mevduat	-	-	-	-
7	Operasyonel olmayan mevduat	633.698	577.067	633.698	577.067
8	Diğer teminatsız borçlar	81	-	81	-
9	Teminatl borçlar				
10	Diğer nakit çıkışları	-	-	-	-
11	Türev yükümlülükler ve teminat tamamlama yükümlülükleri	836.642	472.769	836.642	472.769
12	Yapılandırılmış finansal araçlardan borçlar	-	-	-	-
13	Finansal piyasalara olan borçlar için verilen ödeme taahhütleri ile diğer bilanço dışı yükümlülükler	-	-	-	-
14	Herhangi bir şarta bağlı olmaksızın cayılabilir bilanço dışı diğer yükümlülükler ile sözleşmeye dayalı diğer yükümlülükler	-	-	-	-
15	Diğer cayılamaz veya şarta bağlı olarak cayılabilir bilanço dışı borçlar	73.298	-	52.108	-
16	TOPLAM NAKİT ÇIKIŞLARI			1.522.528	1.049.836
NAKİT GİRİŞLERİ					
17	Teminatl alacaklar	-	-	-	-
18	Teminatsız alacaklar	494.618	37.891	494.618	37.891
19	Diğer nakit girişleri	836.294	562.780	836.294	562.780
20	TOPLAM NAKİT GİRİŞLERİ	1.330.912	600.672	1.330.912	600.672
				Üst Sınır Uygulanmış Değerler	
21	TOPLAM YKLV STOKU			589.938	515.712
22	TOPLAM NET NAKİT ÇIKIŞLARI			381.270	449.165
23	LİKİDİTE KARŞILAMA ORANI (%)			155	115

(*) Haftalık basit aritmetik ortalama alınmak suretiyle hesaplanan değerlerin son üç ay için hesaplanan basit aritmetik ortalaması

**JPMORGAN CHASE BANK, N.A. MERKEZİ COLUMBUS,
OHIO - İSTANBUL TÜRKİYE ŞUBESİ**

**31 MART 2018 TARİHİ İTİBARIYLA KONSOLİDE OLMAYAN
FİNANSAL TABLOLARA İLİŞKİN AÇIKLAMA VE DİPNOTLAR**
(Tutarlar aksi ifade edilmedikçe bin Türk Lirası (“TL”) olarak ifade edilmiştir.)

MALİ BÜNYEYE İLİŞKİN BİLGİLER (Devamı)

**V. LİKİDİTE RİSKİ YÖNETİMİNE VE LİKİDİTE KARŞILAMA ORANINA İLİŞKİN
AÇIKLAMALAR (Devamı)**

Yabancı para en yüksek değer 2 Ocak 2018 haftasında %117,65 seviyesinde, en düşük değer ise 31 Ocak 2018 haftasında %73,84 seviyesinde gerçekleşmiştir.

Toplamda ise en yüksek değer 2 Ocak 2018 haftasında %204,15 seviyesinde, en düşük değer 8 Ocak 2018 haftasında %67,92 seviyesinde gerçekleşmiştir.

BDDK tarafından yayımlanan “Bankaların Likidite Karşılama Oranı Hesaplamasına İlişkin Yönetmelik” çerçevesinde hazırlanmakta olan “Likidite Karşılama Oranı” ile bankaların net nakit çıkışları ve yüksek kaliteli likit varlık stoku arasındaki denge ölçülmektedir.

Bankanın yüksek kaliteli likit varlık stoku; Türkiye Cumhuriyet Merkez Bankası A.Ş.’de bulunan vadesiz serbest hesaplar ile zorunlu karşılık hesapları, T.C. Hazine Müsteşarlığı tarafından Türk Lirası cinsinden ihraç edilen borçlanma araçlarından ve yurtdışı merkez bankaları tarafından ihraç edilen yabancı para borçlanma araçlarından oluşmaktadır.

Bankanın önemli fon kaynakları ise vadeli döviz alım/satım işlemleri ile bankalar mevduatlarıdır.

b. Aktif ve pasif kalemlerin kalan vadelerine göre gösterimi:

Cari Dönem	Vadesiz	1 Aya Kadar	1-3 Ay	3-12 Ay	1-5 Yıl	5 Yıl ve Üzeri	Dağıtılamayan⁽¹⁾	Toplam
Varlıklar								
Nakit Değerler (Kasa, Efektif Deposu, Yoldaki Paralar, Satın Alınan Çekler) ve Merkez Bankaları	8.808	52.512	-	-	-	-	-	61.320
Bankalar	9.979	95.089	-	-	-	-	-	105.068
Gerçeğe Uygun Değer Farkı Kâr / Zarara Yansıtılan Finansal Varlıklar	-	-	18	196.143	73.552	31.796	-	301.509
Para Piyasalarından Alacaklar	-	-	-	-	-	-	-	-
Gerçeğe Uygun Değer Farkı Diğer Kapsamlı Gelire Yansıtılan Finansal Varlıklar	-	-	-	-	-	-	-	-
Verilen Krediler	-	-	-	-	-	-	-	-
İtfa Edilmiş Maliyeti Üzerinden Değerlenen Finansal Varlıklar	-	-	-	-	-	-	-	-
Diğer Varlıklar ^{(2) (3)}	-	6.161	-	-	-	-	4.464	10.625
Toplam Varlıklar	18.787	153.762	18	196.143	73.552	31.796	4.464	478.522
Yükümlülükler								
Bankalar Mevduatı	6.987	-	-	-	-	-	-	6.987
Diğer Mevduat	940	-	-	-	-	-	-	940
Diğer Mali Kuruluşlar, Sağl. Fonlar	-	-	-	-	-	-	-	-
Para Piyasalarına Borç.	-	-	-	-	-	-	-	-
İhraç Edilen MD	-	-	-	-	-	-	-	-
Muhtelif Borçlar	-	8.936	-	-	-	-	-	8.936
Diğer Yükümlülükler ⁽⁴⁾	-	1.064	3.863	1.242	-	-	455.490	461.659
Toplam Yükümlülükler	7.927	10.000	3.863	1.242	-	-	455.490	478.522
Likidite Açığı	10.860	143.762	(3.845)	194.901	73.552	31.796	(451.026)	-
31 Aralık 2017								
Toplam Aktifler	5.216	344.032	94.449	72	50.927	11.687	5.578	511.961
Toplam Yükümlülükler	9.280	41.855	4.730	4.949	-	-	451.147	511.961
Likidite Açığı	(4.064)	302.177	89.719	(4.877)	50.927	11.687	(445.569)	-

- (1) Bilançoyu oluşturan aktif hesaplardan maddi ve maddi olmayan duran varlıklar, ayniyat mevcudu ve peşin ödenmiş giderler gibi bankacılık faaliyetinin sürdürülmesi için gereksinim duyulan, kısa zamanda nakde dönüşme şansı bulunmayan diğer aktif nitelikli hesaplar buraya kaydedilir.
- (2) Finansal varlıklara ilişkin beklenen zarar karşılıkları “Diğer Varlıklar” içinde “Dağıtılamayan” sütununda gösterilmiştir.
- (3) Türev Finansal Varlıklar, “Diğer Varlıklar” satırında gösterilmiştir.
- (4) Özkaynaklar “Diğer Yükümlülükler” içinde “Dağıtılamayan” sütununda gösterilmiştir.

JPMORGAN CHASE BANK, N.A. MERKEZİ COLUMBUS,
OHIO - İSTANBUL TÜRKİYE ŞUBESİ

31 MART 2018 TARİHİ İTİBARIYLA KONSOLİDE OLMAYAN
FİNANSAL TABLOLARA İLİŞKİN AÇIKLAMA VE DİPNOTLAR
(Tutarlar aksi ifade edilmedikçe bin Türk Lirası ("TL") olarak ifade edilmiştir.)

MALİ BÜNYEYE İLİŞKİN BİLGİLER (Devamı)

VI. KALDIRAÇ ORANINA İLİŞKİN AÇIKLAMALAR

Cari ve Önceki Dönem Kaldıraç Oranı Arasında Farka Sebep Olan Hususlar Hakkında Bilgi

Şube'nin "Bankaların Kaldıraç Düzeyinin Ölçülmesine ve Değerlendirilmesine İlişkin Yönetmelik" gereği hesaplamış olduğu konsolide olmayan kaldıraç oranı %45,68 olarak gerçekleşmiştir. Toplam borç tutarında meydana gelen artış bir önceki döneme göre (31 Aralık 2017: % 50,01) kaldıraç oranında değişime yol açmıştır. Yönetmelik asgari kaldıraç oranını % 3 olarak hükme bağlamıştır.

Kaldıraç Oranı

	Bilanço içi varlıklar	Cari Dönem 31 Mart 2018 (*)
1	Bilanço içi varlıklar (Türev Finansal araçlar ile kredi türevleri hariç, teminatlar dahil)	949.514
2	Ana sermayeden indirilen varlıklar	(2.181)
3	Bilanço içi varlıklara ilişkin toplam risk tutarı	947.333
Türev finansal araçlar ile kredi türevleri		
4	Türev finansal araçlar ile kredi türevlerinin yenileme maliyeti	-
5	Türev finansal araçlar ile kredi türevlerinin potansiyel kredi risk tutarı	-
6	Türev finansal araçlar ile kredi türevlerine ilişkin toplam risk tutarı	-
Menkul kıymet veya emtia teminath finansman işlemleri		
7	Menkul kıymet veya emtia teminath finansman işlemlerinin menkul kıymet veya emtia teminath finansman işlemlerinin risk tutarı (Bilanço içi hariç)	-
8	Aracılılık edilen işlemlerden kaynaklanan risk tutarı	-
9	Menkul Kıymet veya emtia teminath finansman işlemlerine ilişkin toplam risk tutarı	-
Bilanço Dışı işlemler		
10	Bilanço dışı işlemlerin brüt nominal tutarı	280.450
11	Krediye dönüştürme oranları ile çarpımdan kaynaklanan düzeltme tutarı	-
12	Bilanço dışı işlemlere ilişkin toplam risk tutarı	280.450
Sermaye ve toplam risk		
13	Ana sermaye	449.176
14	Toplam risk tutarı	1.227.783
Kaldıraç oranı		
15	Kaldıraç oranı (%)	36,58

(*) Kaldıraç Oranı Bildirim tablosunda yer alan tutarların üç aylık ortalaması alınarak hesaplanmıştır.

	Bilanço içi varlıklar	Önceki Dönem 31 Aralık 2017 (*)
1	Bilanço içi varlıklar (Türev Finansal araçlar ile kredi türevleri hariç, teminatlar dahil)	910.265
2	Ana sermayeden indirilen varlıklar	(3.108)
3	Bilanço içi varlıklara ilişkin toplam risk tutarı	907.157
Türev finansal araçlar ile kredi türevleri		
4	Türev finansal araçlar ile kredi türevlerinin yenileme maliyeti	-
5	Türev finansal araçlar ile kredi türevlerinin potansiyel kredi risk tutarı	-
6	Türev finansal araçlar ile kredi türevlerine ilişkin toplam risk tutarı	-
Menkul kıymet veya emtia teminath finansman işlemleri		
7	Menkul kıymet veya emtia teminath finansman işlemlerinin menkul kıymet veya emtia teminath finansman işlemlerinin risk tutarı (Bilanço içi hariç)	-
8	Aracılılık edilen işlemlerden kaynaklanan risk tutarı	-
9	Menkul Kıymet veya emtia teminath finansman işlemlerine ilişkin toplam risk tutarı	-
Bilanço Dışı işlemler		
10	Bilanço dışı işlemlerin brüt nominal tutarı	134.313
11	Krediye dönüştürme oranları ile çarpımdan kaynaklanan düzeltme tutarı	-
12	Bilanço dışı işlemlere ilişkin toplam risk tutarı	134.313
Sermaye ve toplam risk		
13	Ana sermaye	439.962
14	Toplam risk tutarı	1.041.470
Kaldıraç oranı		
15	Kaldıraç oranı (%)	42,24

(*) Kaldıraç Oranı Bildirim tablosunda yer alan tutarların üç aylık ortalaması alınarak hesaplanmıştır.

**JPMORGAN CHASE BANK, N.A. MERKEZİ COLUMBUS,
OHIO - İSTANBUL TÜRKİYE ŞUBESİ**

**31 MART 2018 TARİHİ İTİBARIYLA KONSOLİDE OLMAYAN
FİNANSAL TABLOLARA İLİŞKİN AÇIKLAMA VE DİPNOTLAR**

(Tutarlar aksi ifade edilmedikçe bin Türk Lirası ("TL") olarak ifade edilmiştir.)

MALİ BÜNYEYE İLİŞKİN BİLGİLER (Devamı)

VII. RİSK YÖNETİMİNE İLİŞKİN AÇIKLAMALAR

23 Ekim 2015 tarihinde 29511 sayılı Resmi Gazete'de yayımlanan ve 31 Mart 2016 tarihi itibarıyla yürürlüğe giren "Bankalarca Risk Yönetimine İlişkin Kamuya Yapılacak Açıklamalar Hakkında Tebliğ" uyarınca hazırlanan dipnotlar ve ilgili açıklamalar bu bölümde verilmektedir. İlgili Tebliğ uyarınca üç aylık dönemlerde verilmesi gereken aşağıdaki tablolar, Şube'nin sermaye yeterliliği hesaplamasında standart yaklaşım kullanıldığından, 31 Mart 2018 tarihi itibarıyla sunulmamıştır:

- İDD (İçsel Derecelendirmeye Dayalı) yaklaşımı altındaki RAV (Risk Ağırlıklı Varlıklar)'ın değişim tablosu
- İçsel Model Yöntemi kapsamında KKR (Karşı Taraf Kredi Riski)'ye ilişkin RAV değişimleri
- İçsel Model yaklaşımına göre piyasa riski RAV değişim tablosu

Risk Ağırlıklı Tutarlara İlişkin Açıklamalar:

	Risk Ağırlıklı Tutarlar	Asgari Sermaye Yükümlülüğü
	Cari Dönem 31 Mart 2018	Cari Dönem 31 Mart 2018
Kredi riski (karşı taraf riski hariç)	78.878	6.310
Standart yaklaşım	78.878	6.310
İçsel derecelendirmeye dayalı yaklaşım	-	-
Karşı taraf kredi riski	127.565	10.205
Karşı taraf kredi riski için standart yaklaşım	127.565	10.205
İçsel model yönetimi	-	-
Basit risk ağırlığı yaklaşımı veya içsel modeller yaklaşımında bankacılık hesabındaki hisse senedi pozisyonları	-	-
Kolektif Yatırım Kuruluşu'na yapılan yatırımlar-içerik yöntemi	-	-
Kolektif Yatırım Kuruluşu'na yapılan yatırımlar-izahname yöntemi	-	-
Kolektif Yatırım Kuruluşu'na yapılan yatırımlar - %1250 risk ağırlığı yöntemi	-	-
Takas riski	-	-
Bankacılık hesaplarındaki menkul kıymetleştirme pozisyonları	-	-
İçsel derecelendirmeye dayalı yaklaşım	-	-
İçsel derecelendirmeye dayalı denetim otoritesi formülü yaklaşımı	-	-
Standart basitleştirilmiş denetim otoritesi formülü yaklaşımı	-	-
Piyasa riski	82.850	6.629
Standart yaklaşım	82.850	6.629
İçsel model yaklaşımları	-	-
Operasyonel risk	169.476	13.558
Temel gösterge yaklaşımı	169.476	13.558
Standart yaklaşım	-	-
İleri ölçüm yaklaşımı	-	-
Öz kaynaklardan indirim eşiklerinin altındaki tutarlar (%250 risk ağırlığına tabi)	-	-
En düşük değer ayarlamaları	-	-
Toplam	458.769	36.702

**JPMORGAN CHASE BANK, N.A. MERKEZİ COLUMBUS,
OHIO - İSTANBUL TÜRKİYE ŞUBESİ**

**31 MART 2018 TARİHİ İTİBARIYLA KONSOLİDE OLMAYAN
FİNANSAL TABLOLARA İLİŞKİN AÇIKLAMA VE DİPNOTLAR**
(Tutarlar aksi ifade edilmedikçe bin Türk Lirası (“TL”) olarak ifade edilmiştir.)

MALİ BÜNYEYE İLİŞKİN BİLGİLER (Devamı)

VII. RİSK YÖNETİMİNE İLİŞKİN AÇIKLAMALAR (Devamı)

	Risk Ağırlıklı Tutarlar	Asgari Sermaye Yükümlülüğü
	Önceki Dönem 31 Aralık 2017	Önceki Dönem 31 Aralık 2017
Kredi riski (karşı taraf riski hariç)	75.786	6.063
Standart yaklaşım	75.786	6.063
İçsel derecelendirmeye dayalı yaklaşım	-	-
Karşı taraf kredi riski	65.531	5.243
Karşı taraf kredi riski için standart yaklaşım	65.531	5.243
İçsel model yönetimi	-	-
Basit risk ağırlıklı yaklaşımı veya içsel modeller yaklaşımında bankacılık hesabındaki hisse senedi pozisyonları	-	-
Kolektif Yatırım Kuruluşu'na yapılan yatırımlar-içerik yöntemi	-	-
Kolektif Yatırım Kuruluşu'na yapılan yatırımlar-izahname yöntemi	-	-
Kolektif Yatırım Kuruluşu'na yapılan yatırımlar - %1250 risk ağırlığı yöntemi	-	-
Takas riski	-	-
Bankacılık hesaplarındaki menkul kıymetleştirme pozisyonları	-	-
İçsel derecelendirmeye dayalı yaklaşım	-	-
İçsel derecelendirmeye dayalı denetim otoritesi formülü yaklaşımı	-	-
Standart basitleştirilmiş denetim otoritesi formülü yaklaşımı	-	-
Piyasa riski	105.338	8.427
Standart yaklaşım	105.338	8.427
İçsel model yaklaşımları	-	-
Operasyonel risk	167.064	13.365
Temel gösterge yaklaşımı	167.064	13.365
Standart yaklaşım	-	-
İleri ölçüm yaklaşımı	-	-
Özkaynaklardan indirim eşiklerinin altındaki tutarlar (%250 risk ağırlığına tabi)	-	-
En düşük değer ayarlamaları	-	-
Toplam	413.719	33.098

VIII. FAALİYET BÖLÜMLERİNE İLİŞKİN AÇIKLAMALAR

Şube, hazine işlemleri ve yatırım bankacılığı alanlarında hizmet vermektedir. Şube'nin 31 Mart 2018 tarihi itibarıyla sona eren döneme ilişkin 6.350 TL (31 Mart 2017: 2.928 TL) tutarında yatırım bankacılığı ve işlem bankacılığında geliri bulunmakta olup gelir tablosunda “Alınan Ücret ve Komisyonlar” altında sınıflandırılmıştır.

**JPMORGAN CHASE BANK, N.A. MERKEZİ COLUMBUS,
OHIO - İSTANBUL TÜRKİYE ŞUBESİ**

**31 MART 2018 TARİHİ İTİBARIYLA KONSOLİDE OLMAYAN
FİNANSAL TABLOLARA İLİŞKİN AÇIKLAMA VE DİPNOTLAR**
(Tutarlar aksi ifade edilmedikçe bin Türk Lirası (“TL”) olarak ifade edilmiştir.)

BEŞİNCİ BÖLÜM

KONSOLİDE OLMAYAN FİNANSAL TABLOLARA İLİŞKİN AÇIKLAMA VE DİPNOTLAR

TFRS 9’un geçişi ilişkin hükümleri uyarınca önceki dönem finansal tablo ve dipnotları yeniden düzenlenmemiştir. Farklı esaslar üzerinden hazırlanan dipnotlar ayrı tablolar halinde verilmiştir.

I. AKTİF KALEMLERE İLİŞKİN AÇIKLAMA VE DİPNOTLAR

1. Nakit değerler ve T.C. Merkez Bankası hesabı ile T.C. Merkez Bankası hesabı içeriğine ilişkin bilgiler:

a. Nakit değerler ve T.C. Merkez Bankası hesabına ilişkin bilgiler:

	Cari Dönem 31 Mart 2018	
	TP	YP
Kasa/Efektif	-	-
TCMB	10.261	51.059
Diğer	-	-
Toplam	10.261	51.059

	Önceki Dönem 31 Aralık 2017	
	TP	YP
Kasa/Efektif	-	-
TCMB	3.013	1.056
Diğer	-	-
Toplam	3.013	1.056

b. T.C. Merkez Bankası hesabına ilişkin bilgiler:

	Cari Dönem 31 Mart 2018	
	TP	YP
Vadesiz Serbest Hesap	10.261	46
Vadeli Serbest Hesap	-	-
Vadeli Serbest Olmayan Hesap	-	-
Zorunlu karşılıklar	-	51.013
Toplam	10.261	51.059

	Önceki Dönem 31 Aralık 2017	
	TP	YP
Vadesiz Serbest Hesap	3.013	36
Vadeli Serbest Hesap	-	-
Vadeli Serbest Olmayan Hesap	-	-
Zorunlu karşılıklar	-	1.020
Toplam	3.013	1.056

c. Zorunlu Karşılıklara ilişkin açıklamalar:

Türkiye’de faaliyet gösteren bankalar, TCMB’nin 2005/1 Sayılı Tebliği’ne göre Türk parası ve yabancı para yükümlülükleri için T.C. Merkez Bankası nezdinde zorunlu karşılık tesis etmektedirler. Zorunlu karşılıklar T.C. Merkez Bankası’nda “Zorunlu Karşılıklar Hakkında Tebliğ”e göre Türk Lirası, ABD ve/veya Euro ve standart altın cinsinden tutulabilmektedir.

31 Mart 2018 tarihi itibarıyla Türk parası zorunlu karşılık için geçerli oranlar, vade yapısına göre %4 ile %10,5 aralığında (31 Aralık 2017: %4 ile %10,5 aralığında); yabancı para zorunlu karşılık için geçerli oranlar ise vade yapısına göre % 4 ile %24 aralığındadır (31 Aralık 2017: %4,5 ile %24,5 aralığında).

JPMORGAN CHASE BANK, N.A. MERKEZİ COLUMBUS,
OHIO - İSTANBUL TÜRKİYE ŞUBESİ

**31 MART 2018 TARİHİ İTİBARIYLA KONSOLİDE OLMAYAN
FİNANSAL TABLOLARA İLİŞKİN AÇIKLAMA VE DİPNOTLAR**
(Tutarlar aksi ifade edilmedikçe bin Türk Lirası ("TL") olarak ifade edilmiştir.)

KONSOLİDE OLMAYAN FİNANSAL TABLOLARA İLİŞKİN AÇIKLAMA VE DİPNOTLAR (Devamı)

I. AKTİF KALEMLERE İLİŞKİN AÇIKLAMA VE DİPNOTLAR (Devamı)

2. Gerçeğe uygun değer farkı kâr/zarara yansıtılan finansal varlıklara ilişkin bilgiler:

- a. 31 Mart 2018 tarihi itibarıyla gerçeğe uygun değer farkı kâr/zarara yansıtılan finansal varlıklardan repo işlemlerine konu olan tutar bulunmamaktadır (31 Aralık 2017: Bulunmamaktadır). Teminata verilen/bloke edilenlerin tutarı ise 23.476 TL'dir (31 Aralık 2017: 15.015 TL).

3. Alım satım amaçlı türev finansal varlıklara ilişkin pozitif farklar tablosu:

i. Türev Finansal Varlıkların Gerçeğe Uygun Değer Farkı Kar Zarara Yansıtılan Kısmı

	Cari Dönem 31 Mart 2018	
	TP	YP
Vadeli İşlemler	-	348
Swap İşlemleri	-	611
Futures İşlemleri	-	-
Opsiyonlar	-	-
Diğer	-	-
Toplam	-	959

ii. Alım Satım Amaçlı Türev Finansal Varlıklar

	Önceki Dönem 31 Aralık 2017	
	TP	YP
Vadeli İşlemler	-	77
Swap İşlemleri	-	115
Futures İşlemleri	-	-
Opsiyonlar	-	-
Diğer	-	-
Toplam	-	192

4. Bankalar ve yurtdışı bankalar hesabına ilişkin bilgiler:

a. Bankalara ilişkin bilgiler:

	Cari Dönem 31 Mart 2018	
	TP	YP
Bankalar		
Yurtiçi	134	109
Yurtdışı	-	15
Yurtdışı Merkez ve Şubeler	-	104.810
Toplam	134	104.934

	Önceki Dönem 31 Aralık 2017	
	TP	YP
Bankalar		
Yurtiçi	124	104
Yurtdışı	-	2
Yurtdışı Merkez ve Şubeler	-	340.026
Toplam	124	340.132

**31 MART 2018 TARİHİ İTİBARIYLA KONSOLİDE OLMAYAN
FİNANSAL TABLOLARA İLİŞKİN AÇIKLAMA VE DİPNOTLAR**
(Tutarlar aksi ifade edilmedikçe bin Türk Lirası ("TL") olarak ifade edilmiştir.)

KONSOLİDE OLMAYAN FİNANSAL TABLOLARA İLİŞKİN AÇIKLAMA VE DİPNOTLAR (Devamı)

I. AKTİF KALEMLERE İLİŞKİN AÇIKLAMA VE DİPNOTLAR (Devamı)

5. **Net değerleriyle ve karşılaştırmalı olacak şekilde, gerçeğe uygun değer farkı diğer kapsamlı gelire yansıtılan finansal varlıklardan repo işlemlerine konu olanlar ve teminata verilen /bloke edilenlere ilişkin bilgiler:**

Bulunmamaktadır (31 Aralık 2017: Bulunmamaktadır).

6. **Gerçeğe uygun değer farkı diğer kapsamlı gelire yansıtılan finansal varlıklara ilişkin bilgiler:**

Bulunmamaktadır (31 Aralık 2017: Bulunmamaktadır).

7. **Kredilere ilişkin açıklamalar:**

Bulunmamaktadır (31 Aralık 2017: Bulunmamaktadır).

8. **İtfa edilmiş maliyeti ile ölçülen finansal varlıklara ilişkin bilgiler:**

Bulunmamaktadır (31 Aralık 2017: Bulunmamaktadır).

9. **İştiraklere ilişkin bilgiler (Net):**

Bulunmamaktadır (31 Aralık 2017: Bulunmamaktadır).

10. **Bağlı ortaklıklara ilişkin bilgiler (Net):**

Bulunmamaktadır (31 Aralık 2017: Bulunmamaktadır).

11. **Birlikte kontrol edilen ortaklıklar (iş ortaklıkları)'na ilişkin bilgiler:**

Bulunmamaktadır (31 Aralık 2017: Bulunmamaktadır).

12. **Kiralama işlemlerinden alacaklara ilişkin bilgiler (Net):**

Bulunmamaktadır (31 Aralık 2017: Bulunmamaktadır).

13. **Riskten korunma amaçlı türev finansal araçlara ilişkin açıklamalar:**

Bulunmamaktadır (31 Aralık 2017: Bulunmamaktadır).

14. **Yatırım amaçlı gayrimenkullere ilişkin açıklamalar:**

Bulunmamaktadır (31 Aralık 2017: Bulunmamaktadır).

JPMORGAN CHASE BANK, N.A. MERKEZİ COLUMBUS,
OHIO - İSTANBUL TÜRKİYE ŞUBESİ

31 MART 2018 TARİHİ İTİBARIYLA KONSOLİDE OLMAYAN
FİNANSAL TABLOLARA İLİŞKİN AÇIKLAMA VE DİPNOTLAR
(Tutarlar aksi ifade edilmedikçe bin Türk Lirası ("TL") olarak ifade edilmiştir.)

KONSOLİDE OLMAYAN FİNANSAL TABLOLARA İLİŞKİN AÇIKLAMA VE DİPNOTLAR (Devamı)

I. AKTİF KALEMLERE İLİŞKİN AÇIKLAMA VE DİPNOTLAR (Devamı)

15. Ertelenmiş vergi varlığına ilişkin açıklamalar:

Şube'nin 31 Mart 2018 itibarıyla ertelenmiş vergi borcu ile netleştirildikten sonra 443 TL ertelenmiş vergi varlığı bulunmaktadır (31 Aralık 2017: 1.289 TL). Net ertelenmiş vergi varlığı/borcuna ilişkin detaylı bilgi aşağıdaki tabloda verilmiştir.

	Cari Dönem	Ertelenmiş vergi
	Birikmiş geçici farklar	varlığı/(borcu)
Personel prim ve ikramiye karşılığı	1.242	273
Kullanılmamış izin ve kıdem tazminatı karşılığı	2.315	509
Türev araç gider reeskontu	1.063	234
Diğer	525	116
TFRS 9 Karşılığı	17	4
Ertelenmiş vergi varlığı	5.162	1.136
Varlıkların kayıtlı değeri ile vergi değeri arası farklar:		
- Maddi duran varlıklar	1.763	388
- Finansal varlıklar	425	94
Türev araç gelir reeskontu	959	211
Ertelenmiş vergi borcu	3.147	693
Ertelenmiş vergi varlığı (borcu), net		443

	Önceki Dönem	Ertelenmiş vergi
	Birikmiş geçici farklar	varlığı/(borcu)
Personel prim ve ikramiye karşılığı	4.949	990
Kullanılmamış izin ve kıdem tazminatı karşılığı	2.196	439
Diğer Karşılıklar	337	68
Türev araç gider reeskontu	835	167
Diğer	-	-
Ertelenmiş vergi varlığı	8.317	1.664
Varlıkların kayıtlı değeri ile vergi değeri arası farklar:		
- Maddi duran varlıklar	1.612	322
- Finansal varlıklar	-	-
Türev araç gelir reeskontu	264	53
Ertelenmiş vergi borcu	1.876	375
Ertelenmiş vergi varlığı (borcu), net		1.289

16. Satış amaçlı elde tutulan ve durdurulan faaliyetlere ilişkin duran varlıklar hakkında açıklamalar:

Bulunmamaktadır (31 Aralık 2017: Bulunmamaktadır).

JPMORGAN CHASE BANK, N.A. MERKEZİ COLUMBUS,
OHIO - İSTANBUL TÜRKİYE ŞUBESİ

31 MART 2018 TARİHİ İTİBARIYLA KONSOLİDE OLMAYAN
FİNANSAL TABLOLARA İLİŞKİN AÇIKLAMA VE DİPNOTLAR
(Tutarlar aksi ifade edilmedikçe bin Türk Lirası ("TL") olarak ifade edilmiştir.)

KONSOLİDE OLMAYAN FİNANSAL TABLOLARA İLİŞKİN AÇIKLAMA VE DİPNOTLAR (Devamı)

I. AKTİF KALEMLERE İLİŞKİN AÇIKLAMA VE DİPNOTLAR (Devamı)

17. Diğer aktiflere ilişkin bilgiler:

a. Peşin ödenen gider, vergi ve benzeri işlemlere ilişkin bilgiler:

Peşin ödenen giderler 1.181 TL olup, büyük ölçüde peşin ödenen sigorta ve kira giderlerinden oluşmaktadır (31 Aralık 2017: 255 TL).

b. Bilançonun diğer aktifler kalemi, nazım hesaplarda yer alan taahhütler hariç bilanço toplamının %10'unu aşıyor ise bunların en az %20'sini oluşturan alt hesapların isim ve tutarları:

31 Mart 2018 tarihi itibarıyla bilançonun diğer aktifler kalemi 5.202 TL (31 Aralık 2017: 4.731 TL) tutarında olup, bilanço dışı taahhütler hariç bilanço toplamının %10'unu aşmamaktadır.

II. PASİF KALEMLERE İLİŞKİN AÇIKLAMA VE DİPNOTLAR

1. Mevduata ilişkin bilgiler:

a. Mevduatın vade yapısına ilişkin bilgiler:

31 Mart 2018	Vadesiz	7 Gün İhbarlı	1 Aya Kadar	1-3 Ay	3-6 Ay	6 Ay-1 Yıl	1 Yıl ve Üstü	Birikimli Mevduat	Toplam
Tasarruf Mevduatı	-	-	-	-	-	-	-	-	-
Döviz Tevdiat Hesabı	-	-	-	-	-	-	-	-	-
Yurtiçinde Yer. K.	-	-	-	-	-	-	-	-	-
Yurtdışında Yer.K	-	-	-	-	-	-	-	-	-
Resmi Kur. Mevduatı	-	-	-	-	-	-	-	-	-
Tic. Kur. Mevduatı	940	-	-	-	-	-	-	-	940
Diğ. Kur. Mevduatı	-	-	-	-	-	-	-	-	-
Kıymetli Maden DH	-	-	-	-	-	-	-	-	-
Bankalar Mevduatı	6.987	-	-	-	-	-	-	-	6.987
TCMB	-	-	-	-	-	-	-	-	-
Yurtiçi Bankalar	-	-	-	-	-	-	-	-	-
Yurtdışı Bankalar	6.987	-	-	-	-	-	-	-	6.987
Katılım Bankaları	-	-	-	-	-	-	-	-	-
Diğer	-	-	-	-	-	-	-	-	-
Toplam	7.927	-	-	-	-	-	-	-	7.927

31 Aralık 2017	Vadesiz	7 Gün İhbarlı	1 Aya Kadar	1-3 Ay	3-6 Ay	6 Ay-1 Yıl	1 Yıl ve Üstü	Birikimli Mevduat	Toplam
Tasarruf Mevduatı	-	-	-	-	-	-	-	-	-
Döviz Tevdiat Hesabı	-	-	-	-	-	-	-	-	-
Yurtiçinde Yer. K.	-	-	-	-	-	-	-	-	-
Yurtdışında Yer.K	-	-	-	-	-	-	-	-	-
Resmi Kur. Mevduatı	-	-	-	-	-	-	-	-	-
Tic. Kur. Mevduatı	1.331	-	-	-	-	-	-	-	1.331
Diğ. Kur. Mevduatı	-	-	-	-	-	-	-	-	-
Kıymetli Maden DH	-	-	-	-	-	-	-	-	-
Bankalar Mevduatı	7.651	-	41.044	-	-	-	-	-	48.695
TCMB	-	-	-	-	-	-	-	-	-
Yurtiçi Bankalar	-	-	41.044	-	-	-	-	-	41.044
Yurtdışı Bankalar	7.651	-	-	-	-	-	-	-	7.651
Katılım Bankaları	-	-	-	-	-	-	-	-	-
Diğer	-	-	-	-	-	-	-	-	-
Toplam	8.982	-	41.044	-	-	-	-	-	50.026

b. Mevduat sigortasına ilişkin bilgiler:

Sigorta kapsamına dahil olan tasarruf mevduatı bulunmamaktadır (31 Aralık 2017: Bulunmamaktadır).

JPMORGAN CHASE BANK, N.A. MERKEZİ COLUMBUS,
OHIO - İSTANBUL TÜRKİYE ŞUBESİ

**31 MART 2018 TARİHİ İTİBARIYLA KONSOLİDE OLMAYAN
FİNANSAL TABLOLARA İLİŞKİN AÇIKLAMA VE DİPNOTLAR**
(Tutarlar aksi ifade edilmedikçe bin Türk Lirası ("TL") olarak ifade edilmiştir.)

KONSOLİDE OLMAYAN FİNANSAL TABLOLARA İLİŞKİN AÇIKLAMA VE DİPNOTLAR (Devamı)

II. PASİF KALEMLERE İLİŞKİN AÇIKLAMA VE DİPNOTLAR (Devamı)

2. Alım satım amaçlı türev finansal borçlara ilişkin bilgiler:

a) Türev finansal yükümlülükler tablosu

	Cari Dönem 31 Mart 2018	YP
	TP	
Vadeli İşlemler	-	322
Swap İşlemleri	-	742
Futures İşlemleri	-	-
Opsiyonlar	-	-
Diğer	-	-
Toplam	-	1.064

b) Alım satım amaçlı türev finansal borçlara ilişkin negatif farklar tablosu:

	Önceki Dönem 31 Aralık 2017	YP
	TP	
Vadeli İşlemler	-	24
Swap İşlemleri	-	787
Futures İşlemleri	-	-
Opsiyonlar	-	-
Diğer	-	-
Toplam	-	811

3. Alınan kredilere ilişkin bilgiler:

Bulunmamaktadır (31 Aralık 2017: Bulunmamaktadır).

4. İhraç edilen menkul kıymetlere ilişkin bilgiler:

Bulunmamaktadır (31 Aralık 2017: Bulunmamaktadır).

5. Bankaların yükümlülüklerinin yoğunlaştığı alanlara ilişkin ilave açıklamalar:

31 Mart 2018 tarihi itibarıyla Şube'nin yükümlülüklerinin %2'si (31 Aralık 2017: %10) mevduattan oluşmaktadır.

6. Bilançonun diğer yabancı kaynaklar kalemi, bilanço dışı taahhütler hariç bilanço toplamının %10'unu aşarsa, bunların en az %20'sini oluşturan alt hesapların isim ve tutarları:

31 Mart 2018 ve 31 Aralık 2017 tarihleri itibarıyla bilançonun diğer yabancı kaynaklar kalemi bilanço toplamının %10'unu aşmamaktadır.

7. Kiralama işlemlerinden borçlara ilişkin bilgiler:

Bulunmamaktadır (31 Aralık 2017: Bulunmamaktadır).

8. Riskten korunma amaçlı türev finansal borçlara ilişkin bilgiler:

Bulunmamaktadır (31 Aralık 2017: Bulunmamaktadır).

**JPMORGAN CHASE BANK, N.A. MERKEZİ COLUMBUS,
OHIO - İSTANBUL TÜRKİYE ŞUBESİ**

**31 MART 2018 TARİHİ İTİBARIYLA KONSOLİDE OLMAYAN
FİNANSAL TABLOLARA İLİŞKİN AÇIKLAMA VE DİPNOTLAR**
(Tutarlar aksi ifade edilmedikçe bin Türk Lirası ("TL") olarak ifade edilmiştir.)

KONSOLİDE OLMAYAN FİNANSAL TABLOLARA İLİŞKİN AÇIKLAMA VE DİPNOTLAR (Devamı)

II. PASİF KALEMLERE İLİŞKİN AÇIKLAMA VE DİPNOTLAR (Devamı)

9. Karşılıklara ilişkin açıklamalar:

a. Genel karşılıklara ilişkin bilgiler:

	Önceki Dönem 31 Aralık 2017
I. Grup Kredi Ve Alacaklar İçin Ayrılanlar	3.440
Ödeme Süresi Uzatılanlar İçin İlave Olarak Ayrılanlar	-
II. Grup Kredi Ve Alacaklar İçin Ayrılanlar	-
Ödeme Süresi Uzatılanlar İçin İlave Olarak Ayrılanlar	-
Gayrinakdi Krediler İçin Ayrılanlar	-
Diğer	5
Toplam	3.445

b. Çalışan hakları karşılığına ilişkin yükümlülükler:

Kıdem tazminatı karşılığı çalışanların emekliliği halinde Türk İş Kanunlarına göre Şube'nin ödemesi gereken muhtemel yükümlülüğün bugünkü değeri hesaplanarak ayrılmaktadır. TMS 19, işletmenin yükümlülüklerinin hesaplanabilmesi için aktüeryal değerlendirme yöntemlerinin kullanımını gerekli kılmaktadır. Bu bağlamda, toplam yükümlülüklerin hesaplanmasında aşağıdaki aktüeryal varsayımlar kullanılmıştır.

	Cari Dönem 31 Mart 2018
İskonto Oranı (%)	2,70
Emeklilik İhtimaline İlişkin Kullanılan Oran (%)	94,10

	Önceki Dönem 31 Aralık 2017
İskonto Oranı (%)	4,39
Emeklilik İhtimaline İlişkin Kullanılan Oran (%)	91,07

Temel varsayım, her hizmet yılı için geçerli olan kıdem tazminatı tavanının her sene enflasyon oranında artacağıdır. Böylece uygulanan iskonto oranı enflasyonun beklenen etkilerinden arındırılmış reel oranı gösterecektir. Şube'nin kıdem tazminatı yükümlülüğü, kıdem tazminatı tavanı her altı ayda bir belirlendiği için, 1 Ocak 2018 tarihinden itibaren geçerli olan 5.001,76 TL (tam TL) (1 Ocak 2017: 4.426,16 TL (tam TL) üzerinden hesaplanmaktadır.

Şube'nin 31 Mart 2018 itibarıyla 1.290 TL (31 Aralık 2017: 1.188 TL) kıdem tazminatı karşılığı bulunmaktadır. Şube'nin ayrıca 31 Mart 2018 tarihi itibarıyla ayrılmış olan 1.025 TL (31 Aralık 2017: 1.008 TL) tutarında kullanılmamış izin karşılığı ve 1.240 TL (31 Aralık 2017: 4.949 TL) ikramiye karşılığı bulunmaktadır.

**JPMORGAN CHASE BANK, N.A. MERKEZİ COLUMBUS,
OHIO - İSTANBUL TÜRKİYE ŞUBESİ**

**31 MART 2018 TARİHİ İTİBARIYLA KONSOLİDE OLMAYAN
FİNANSAL TABLOLARA İLİŞKİN AÇIKLAMA VE DİPNOTLAR**
(Tutarlar aksi ifade edilmedikçe bin Türk Lirası ("TL") olarak ifade edilmiştir.)

KONSOLİDE OLMAYAN FİNANSAL TABLOLARA İLİŞKİN AÇIKLAMA VE DİPNOTLAR (Devamı)

II. PASİF KALEMLERE İLİŞKİN AÇIKLAMA VE DİPNOTLAR (Devamı)

9. Karşılıklara ilişkin açıklamalar (Devamı):

c. Döviz endeksli krediler ve finansal kiralama alacakları anapara kur azalış karşılıkları:

Bulunmamaktadır (31 Aralık 2017: Bulunmamaktadır).

d. Diğer karşılıklara ilişkin bilgiler:

i. Muhtemel riskler için ayrılan serbest karşılıklara ilişkin bilgiler:

Bulunmamaktadır (31 Aralık 2017: Bulunmamaktadır).

ii. Diğer karşılıkların, karşılıklar toplamının %10'unu aşması halinde aşım sebeplenen alt hesapların isim ve tutarları açıklanır:

31 Mart 2018 tarihi itibarıyla "Diğer karşılıklar" kalemi operasyonel giderler için ayrılan 832 TL tutarında karşılıktan oluşmaktadır (31 Aralık 2017: 548 TL).

10. Vergi borcuna ilişkin açıklamalar:

a. Cari vergi borcuna ilişkin açıklamalar:

Şube'nin 31 Mart 2018 tarihi itibarıyla kurumlar vergisi karşılığı 10.587 TL olup, 8.687 TL peşin ödenmiş vergi ile netleştirildiğinde 1.900 TL vergi borcu oluşmaktadır (31 Aralık 2017: 8.687 TL kurumlar vergisi karşılığı, 6.231 TL peşin ödenmiş vergi ile netleştirildiğinde 2.456 vergi borcu oluşmaktadır).

i) Ödenecek vergilere ilişkin bilgiler:

	Cari Dönem 31 Mart 2018
Ödenecek Kurumlar Vergisi	1.900
BSMV	928
Ödenecek Katma Değer Vergisi	22
Menkul Sermaye İradı Vergisi	198
Gayrimenkul Sermaye İradı Vergisi	-
Kambiyo Muameleleri Vergisi	-
Diğer	553
Toplam	3.601
	Önceki Dönem 31 Aralık 2017
Ödenecek Kurumlar Vergisi	2.456
BSMV	368
Ödenecek Katma Değer Vergisi	497
Menkul Sermaye İradı Vergisi	122
Gayrimenkul Sermaye İradı Vergisi	-
Kambiyo Muameleleri Vergisi	-
Diğer	1.055
Toplam	4.498

**JPMORGAN CHASE BANK, N.A. MERKEZİ COLUMBUS,
OHIO - İSTANBUL TÜRKİYE ŞUBESİ**

**31 MART 2018 TARİHİ İTİBARIYLA KONSOLİDE OLMAYAN
FİNANSAL TABLOLARA İLİŞKİN AÇIKLAMA VE DİPNOTLAR**
(Tutarlar aksi ifade edilmedikçe bin Türk Lirası ("TL") olarak ifade edilmiştir.)

KONSOLİDE OLMAYAN FİNANSAL TABLOLARA İLİŞKİN AÇIKLAMA VE DİPNOTLAR (Devamı)

II. PASİF KALEMLERE İLİŞKİN AÇIKLAMA VE DİPNOTLAR (Devamı)

ii) Primlere ilişkin bilgiler:

	Cari Dönem 31 Mart 2018
Sosyal Sigorta Primleri-İşveren	129
Sosyal Sigorta Primleri-Personel	110
Banka Sosyal Yardım Sandığı Primleri-Personel	-
Banka Sosyal Yardım Sandığı Primleri-İşveren	-
Emekli Sandığı Aidatı ve Karşılıkları-Personel	-
Emekli Sandığı Aidatı ve Karşılıkları-İşveren	-
İşsizlik Sigortası-Personel	-
İşsizlik Sigortası-İşveren	-
<u>Diğer</u>	<u>23</u>
Toplam	262
	Önceki Dönem 31 Aralık 2017
Sosyal Sigorta Primleri-İşveren	116
Sosyal Sigorta Primleri-Personel	96
Banka Sosyal Yardım Sandığı Primleri-Personel	-
Banka Sosyal Yardım Sandığı Primleri-İşveren	-
Emekli Sandığı Aidatı ve Karşılıkları-Personel	-
Emekli Sandığı Aidatı ve Karşılıkları-İşveren	-
İşsizlik Sigortası-Personel	-
İşsizlik Sigortası-İşveren	-
<u>Diğer</u>	<u>20</u>
Toplam	232

b. Ertelenmiş vergi borcuna ilişkin bilgiler

Şube'nin 31 Mart 2018 itibarıyla ertelenmiş vergi yükümlüğü ile netleştirildikten sonra kalan ertelenmiş vergi varlığı 443 TL'dir (31 Aralık 2017: 1.289 TL ertelenmiş vergi borcu).

**JPMORGAN CHASE BANK, N.A. MERKEZİ COLUMBUS,
OHIO - İSTANBUL TÜRKİYE ŞUBESİ**

**31 MART 2018 TARİHİ İTİBARIYLA KONSOLİDE OLMAYAN
FİNANSAL TABLOLARA İLİŞKİN AÇIKLAMA VE DİPNOTLAR**
(Tutarlar aksi ifade edilmedikçe bin Türk Lirası ("TL") olarak ifade edilmiştir.)

KONSOLİDE OLMAYAN FİNANSAL TABLOLARA İLİŞKİN AÇIKLAMA VE DİPNOTLAR (Devamı)

II. PASİF KALEMLERE İLİŞKİN AÇIKLAMA VE DİPNOTLAR (Devamı)

11. Özkaynaklara ilişkin bilgiler:

a. Ödenmiş sermayenin gösterimi:

Şube'ye nakit karşılığı tahsis edilen sermaye 100.000 TL (31 Aralık 2017: 100.000 TL).

	Cari Dönem 31 Mart 2018
Hisse Senedi Karşılığı	100.000
İmtiyazlı Hisse Senedi Karşılığı	-
	Önceki Dönem 31 Aralık 2017
Hisse Senedi Karşılığı	100.000
İmtiyazlı Hisse Senedi Karşılığı	-

b. Ödenmiş sermaye tutarı, Şube'de kayıtlı sermaye sisteminin uygulanıp uygulanmadığı hususunun açıklanması ve bu sistem uygulanıyor ise kayıtlı sermaye tavanı:

Şube, kayıtlı sermaye sistemine tabi değildir.

c. Cari dönem içinde yapılan sermaye artırımları ve kaynakları ile arttırılan sermaye payına ilişkin diğer bilgiler:

Cari dönemde sermaye artırımı yapılmamıştır.

d. Cari dönem içinde sermaye yedeklerinden sermayeye ilave edilen kısma ilişkin bilgiler:

Cari dönemde sermaye yedeklerinden sermayeye ilave edilen tutar bulunmamaktadır.

e. Son mali yılın ve onu takip eden ara dönemin sonuna kadar olan sermaye taahhütleri, bu taahhütlerin genel amacı ve bu taahhütler için gerekli tahmini kaynaklar:

Bulunmamaktadır (31 Aralık 2017: Bulunmamaktadır).

f. Şube'nin gelirleri, kârlılığı ve likiditesine ilişkin geçmiş dönem göstergeleri ile bu göstergelerdeki belirsizlikler dikkate alınarak yapılacak öngörülerin, Şube'nin özkaynakları üzerindeki tahmini etkileri:

Şube, gelirleri, kârlılığı ve likiditesine ilişkin geçmiş dönem göstergelerinde bir belirsizlik olmadığını düşündüğünden, özkaynakları üzerinde tahmini bir etki öngörmemektedir (31 Aralık 2017: Bulunmamaktadır).

g. Sermayeyi temsil eden hisse senetlerine tanınan imtiyazlara ilişkin özet bilgiler:

Hisse senetlerine tanınan imtiyazlar bulunmamaktadır (31 Aralık 2017: Bulunmamaktadır).

h. Menkul değerler değer artış fonuna ilişkin açıklamalar:

Bulunmamaktadır (31 Aralık 2017: Bulunmamaktadır).

**JPMORGAN CHASE BANK, N.A. MERKEZİ COLUMBUS,
OHIO - İSTANBUL TÜRKİYE ŞUBESİ**

**31 MART 2018 TARİHİ İTİBARIYLA KONSOLİDE OLMAYAN
FİNANSAL TABLOLARA İLİŞKİN AÇIKLAMA VE DİPNOTLAR**
(Tutarlar aksi ifade edilmedikçe bin Türk Lirası ("TL") olarak ifade edilmiştir.)

KONSOLİDE OLMAYAN FİNANSAL TABLOLARA İLİŞKİN AÇIKLAMA VE DİPNOTLAR (Devamı)

III. NAZIM HESAPLARA İLİŞKİN AÇIKLAMA VE DİPNOTLAR

1. Nazım hesaplarda yer alan yükümlülüklerle ilişkin açıklama:

a. Gayri kabili rücu nitelikteki kredi taahhütlerinin türü ve miktarı:

31 Mart 2018 itibarıyla teminat mektubu bulunmamaktadır (31 Aralık 2017: Bulunmamaktadır).

b. Nazım hesap kalemlerinden kaynaklanan muhtemel zararların ve taahhütlerin yapısı ve tutarı:

i) Garantiler, banka aval ve kabulleri ve mali garanti yerine geçen teminatlar ve diğer akreditifler dahil gayrinakdi krediler:

Bulunmamaktadır (31 Aralık 2017: Bulunmamaktadır).

ii) Kesin teminatlar, geçici teminatlar, kefaletler ve benzeri işlemler:

Bulunmamaktadır (31 Aralık 2017: Bulunmamaktadır).

c. Gayrinakdi kredilerin toplam tutarı:

Bulunmamaktadır (31 Aralık 2017: Bulunmamaktadır).

IV. GELİR TABLOSUNA İLİŞKİN AÇIKLAMA VE DİPNOTLAR

1. Faiz gelirlerine ilişkin bilgiler:

a. Kredilerden alınan faiz gelirlerine ilişkin bilgiler:

Bulunmamaktadır (31 Mart 2017: Bulunmamaktadır).

b. Bankalardan alınan faiz gelirlerine ilişkin bilgiler:

	Cari Dönem 31 Mart 2018	
	TP	YP
T.C. Merkez Bankasından	1.499	-
Yurtiçi Bankalardan	12.667	-
Yurtdışı Bankalardan	-	12
Yurtdışı Merkez ve Şubelerden	5	20
Toplam	14.171	32

	Önceki Dönem 31 Mart 2017	
	TP	YP
T.C. Merkez Bankasından	2.066	-
Yurtiçi Bankalardan	11.272	-
Yurtdışı Bankalardan	-	-
Yurtdışı Merkez ve Şubelerden	9	56
Toplam	13.347	56

**JPMORGAN CHASE BANK, N.A. MERKEZİ COLUMBUS,
OHIO - İSTANBUL TÜRKİYE ŞUBESİ**

**31 MART 2018 TARİHİ İTİBARIYLA KONSOLİDE OLMAYAN
FİNANSAL TABLOLARA İLİŞKİN AÇIKLAMA VE DİPNOTLAR**
(Tutarlar aksi ifade edilmedikçe bin Türk Lirası ("TL") olarak ifade edilmiştir.)

KONSOLİDE OLMAYAN FİNANSAL TABLOLARA İLİŞKİN AÇIKLAMA VE DİPNOTLAR (Devamı)

IV. GELİR TABLOSUNA İLİŞKİN AÇIKLAMA VE DİPNOTLAR (Devamı)

c. Menkul değerlerden alınan faizlere ilişkin bilgiler:

	Cari Dönem	
	31 Mart 2018	
	TP	YP
Gerçeğe Uygun Değer Farkı Kâr veya Zarara Yansıtılan Finansal Varlıklar	6.075	1.661
Gerçeğe Uygun Değer Farkı Diğer Kapsamlı Gelire Yansıtılan Finansal Varlıklar	-	-
İtfa Edilmiş Maliyeti Üzerinden Değerlenen Finansal Varlıklar	-	-
Toplam	6.075	1.661

	Önceki Dönem	
	31 Mart 2017	
	TP	YP
Alım Satım Amaçlı Finansal Varlıklardan	13.057	-
Gerçeğe Uygun Değer Farkı Kâr veya Zarara Yansıtılan Finansal Varlıklardan	-	-
Satılmaya Hazır Finansal Varlıklardan	-	-
Vadeye Kadar Elde Tutulacak Yatırımlar	-	-
Toplam	13.057	-

d. İştirak ve bağlı ortaklıklardan alınan faiz gelirlerine ilişkin bilgiler:

Bulunmamaktadır (31 Mart 2017: Bulunmamaktadır).

2. Faiz giderlerine ilişkin bilgiler:

a. Kullanılan kredilere verilen faizlere ilişkin bilgiler:

Bulunmamaktadır (31 Mart 2017: Bulunmamaktadır).

b. İştirakler ve bağlı ortaklıklara verilen faiz giderlerine ilişkin bilgiler:

Bulunmamaktadır (31 Mart 2017: Bulunmamaktadır).

c. İhraç edilen menkul kıymetlere verilen faizlere ilişkin bilgiler:

Bulunmamaktadır (31 Mart 2017: Bulunmamaktadır).

JPMORGAN CHASE BANK, N.A. MERKEZİ COLUMBUS,
OHIO - İSTANBUL TÜRKİYE ŞUBESİ

31 MART 2018 TARİHİ İTİBARIYLA KONSOLİDE OLMAYAN
FİNANSAL TABLOLARA İLİŞKİN AÇIKLAMA VE DİPNOTLAR
(Tutarlar aksi ifade edilmedikçe bin Türk Lirası ("TL") olarak ifade edilmiştir.)

KONSOLİDE OLMAYAN FİNANSAL TABLOLARA İLİŞKİN AÇIKLAMA VE DİPNOTLAR (Devamı)

IV. GELİR TABLOSUNA İLİŞKİN AÇIKLAMA VE DİPNOTLAR (Devamı)

2. Faiz giderlerine ilişkin bilgiler (Devamı)

d. Mevduata ödenen faizin vade yapısına göre gösterimi:

Cari Dönem 31 Mart 2018	Vadeli Mevduat						Birikimli Mevduat	Toplam
	Vadesiz Mevduat	1 Aya Kadar	3 Aya Kadar	6 Aya Kadar	1 Yıla Kadar	1 Yılda Uzun		
Türk Parası								
Bankalar Mevduatı	-	1.169	-	-	-	-	-	1.169
Tasarruf Mevduatı	-	-	-	-	-	-	-	-
Resmi Mevduat	-	-	-	-	-	-	-	-
Ticari Mevduat	-	-	-	-	-	-	-	-
Diğer Mevduat	-	-	-	-	-	-	-	-
7 Gün İhbarlı Mevduat	-	-	-	-	-	-	-	-
Toplam	-	1.169	-	-	-	-	-	1.169
Yabancı Para								
DTH	-	-	-	-	-	-	-	-
Bankalar Mevduatı	-	3.270	-	-	-	-	-	3.270
7 Gün İhbarlı Mevduat	-	-	-	-	-	-	-	-
Kıymetli Maden Depo Hesabı	-	-	-	-	-	-	-	-
Toplam	-	3.270	-	-	-	-	-	3.270
Genel Toplam	-	4.439	-	-	-	-	-	4.439

Önceki Dönem 31 Mart 2017	Vadeli Mevduat						Birikimli Mevduat	Toplam
	Vadesiz Mevduat	1 Aya Kadar	3 Aya Kadar	6 Aya Kadar	1 Yıla Kadar	1 Yılda Uzun		
Türk Parası								
Bankalar Mevduatı	-	1.089	-	-	-	-	-	1.089
Tasarruf Mevduatı	-	-	-	-	-	-	-	-
Resmi Mevduat	-	-	-	-	-	-	-	-
Ticari Mevduat	-	-	-	-	-	-	-	-
Diğer Mevduat	-	-	-	-	-	-	-	-
7 Gün İhbarlı Mevduat	-	-	-	-	-	-	-	-
Toplam	-	1.089	-	-	-	-	-	1.089
Yabancı Para								
DTH	-	-	-	-	-	-	-	-
Bankalar Mevduatı	-	934	-	-	-	-	-	934
7 Gün İhbarlı Mevduat	-	-	-	-	-	-	-	-
Kıymetli Maden Depo Hesabı	-	-	-	-	-	-	-	-
Toplam	-	934	-	-	-	-	-	934
Genel Toplam	-	2.023	-	-	-	-	-	2.023

**JPMORGAN CHASE BANK, N.A. MERKEZİ COLUMBUS,
OHIO - İSTANBUL TÜRKİYE ŞUBESİ**

**31 MART 2018 TARİHİ İTİBARIYLA KONSOLİDE OLMAYAN
FİNANSAL TABLOLARA İLİŞKİN AÇIKLAMA VE DİPNOTLAR**
(Tutarlar aksi ifade edilmedikçe bin Türk Lirası ("TL") olarak ifade edilmiştir.)

KONSOLİDE OLMAYAN FİNANSAL TABLOLARA İLİŞKİN AÇIKLAMA VE DİPNOTLAR (Devamı)

IV. GELİR TABLOSUNA İLİŞKİN AÇIKLAMA VE DİPNOTLAR (Devamı)

3. Ticari kâr/zarara ilişkin açıklamalar (Net):

	Cari Dönem 31 Mart 2018
Kâr	252.719
Sermaye Piyasası İşlemleri Kârı	8.641
Türev Finansal İşlemlerden Kâr	180.368
Kambiyo İşlemlerinden Kâr	63.710
Zarar (-)	257.028
Sermaye Piyasası İşlemleri Zararı	15.110
Türev Finansal İşlemlerden Zarar	167.559
Kambiyo İşlemlerinden Zarar	74.359
Net Ticari Kar / (Zarar)	(4.309)

	Cari Dönem 31 Mart 2017
Kâr	273.635
Sermaye Piyasası İşlemleri Kârı	13.527
Türev Finansal İşlemlerden Kâr	256.712
Kambiyo İşlemlerinden Kâr	3.396
Zarar (-)	273.814
Sermaye Piyasası İşlemleri Zararı	13.197
Türev Finansal İşlemlerden Zarar	222.131
Kambiyo İşlemlerinden Zarar	38.486
Net Ticari Kar / (Zarar)	(179)

4. Diğer faaliyet gelirlerine ilişkin açıklamalar:

Diğer faaliyet gelirleri 67 TL kira geliri ve 100 TL diğer faaliyet gelirlerinden oluşmaktadır (31 Mart 2017: 65 TL kira gelirlerinden oluşmaktadır).

5. Temettü gelirlerine ilişkin açıklamalar:

Bulunmamaktadır (31 Mart 2017: Bulunmamaktadır).

**JPMORGAN CHASE BANK, N.A. MERKEZİ COLUMBUS,
OHIO - İSTANBUL TÜRKİYE ŞUBESİ**

**31 MART 2018 TARİHİ İTİBARIYLA KONSOLİDE OLMAYAN
FİNANSAL TABLOLARA İLİŞKİN AÇIKLAMA VE DİPNOTLAR**
(Tutarlar aksi ifade edilmedikçe bin Türk Lirası ("TL") olarak ifade edilmiştir.)

KONSOLİDE OLMAYAN FİNANSAL TABLOLARA İLİŞKİN AÇIKLAMA VE DİPNOTLAR (Devamı)

IV. GELİR TABLOSUNA İLİŞKİN AÇIKLAMA VE DİPNOTLAR (Devamı)

6. Kredi ve diğer alacaklara ilişkin değer düşüş karşılıkları:

i. Beklenen zarar karşılıkları

	Cari Dönem 31 Mart 2018
Beklenen Kredi Zararı Karşılıkları	-
12 Aylık Beklenen Zarar Karşılığı (Birinci Aşama)	-
Kredi Riskinde Önemli Artış (İkinci Aşama)	-
Temerrüt (Üçüncü Aşama)	-
Menkul Değerler Değer Düşüş Karşılıkları	2.019
Gerçeğe Uygun Değer Farkı Kâr veya Zarara Yansıtılan Finansal Varlıklar	2.019
Gerçeğe Uygun Değer Farkı Diğer Kapsamlı Gelire Yansıtılan Varlıklar	-
İştirakler, Bağlı Ortaklıklar ve Birlikte Kontrol Edilen Ortaklıklar Değer Düşüş Karşılıkları	-
İştirakler	-
Bağlı Ortaklıklar	-
Birlikte Kontrol Edilen Ortaklıklar	-
Diğer	-
Toplam	2.019

ii. Kredi ve diğer alacaklarına ilişkin değer düşüş karşılıkları:

	Önceki Dönem 31 Mart 2017
Kredi ve Diğer Alacaklara İlişkin Özel Karşılıklar	-
III. Grup Kredi ve Alacaklardan	-
IV. Grup Kredi ve Alacaklardan	-
V. Grup Kredi ve Alacaklardan	-
Tahsili Şüpheli Ücret Komisyon ve Diğer Alacaklar	-
Genel Karşılık Giderleri	110
Muhtemel Riskler İçin Ayrılan Serbest Karşılık Giderleri	-
Menkul Değerler Değer Düşme Giderleri	331
Gerçeğe Uygun Değer Farkı Kâr veya Zarara Yansıtılan FV	331
Satılmaya Hazır Finansal Varlıklar	-
İştirakler, Bağlı Ortaklıklar ve VKET Men. Değ. Değer Düşüş Giderleri	-
İştirakler	-
Bağlı Ortaklıklar	-
Birlikte Kontrol Edilen Ortaklıklar (İş Ortaklıkları)	-
Vadeye Kadar Elde Tutulacak Yatırımlar	-
Diğer	-
Toplam	441

**JPMORGAN CHASE BANK, N.A. MERKEZİ COLUMBUS,
OHIO - İSTANBUL TÜRKİYE ŞUBESİ**

**31 MART 2018 TARİHİ İTİBARIYLA KONSOLİDE OLMAYAN
FİNANSAL TABLOLARA İLİŞKİN AÇIKLAMA VE DİPNOTLAR**
(Tutarlar aksi ifade edilmedikçe bin Türk Lirası ("TL") olarak ifade edilmiştir.)

KONSOLİDE OLMAYAN FİNANSAL TABLOLARA İLİŞKİN AÇIKLAMA VE DİPNOTLAR (Devamı)

IV. GELİR TABLOSUNA İLİŞKİN AÇIKLAMA VE DİPNOTLAR (Devamı)

7. Diğer faaliyet giderlerine ilişkin bilgiler:

	Cari Dönem 31 Mart 2018
Personel Giderleri (*)	5.018
Kıdem Tazminatı Karşılığı	82
Banka Sosyal Yardım Sandığı Varlık Açıkları Karşılığı	-
Maddi Duran Varlık Değer Düşüş Giderleri	-
Maddi Duran Varlık Amortisman Giderleri	230
Maddi Olmayan Duran Varlık Değer Düşüş Giderleri	-
Şerefiye Değer Düşüş Gideri	-
Maddi Olmayan Duran Varlık Amortisman Giderleri	220
Özkaynak Yöntemi Uygulanan Ortaklık Payları Değer Düşüş Gideri	-
Elden Çıkarılacak Kıymetler Değer Düşüş Giderleri	-
Elden Çıkarılacak Kıymetler Amortisman Giderleri	-
Satış Amaçlı Elde Tutulan ve Durdurulan Faaliyetlere İlişkin Duran Varlıklar Değer Düşüş Giderleri	-
Diğer İşletme Giderleri	6.757
Faaliyet Kiralama Giderleri	733
Bakım ve Onarım Giderleri	515
Reklam ve İlan Giderleri	-
Diğer Giderler (*)	5.509
Aktiflerin Satışından Doğan Zararlar	-
Diğer	721
Toplam	13.028

(*) Gelir tablosunda "Diğer Faaliyet Giderleri" içinde olmayan, ayrı bir kalem olarak yer alan "Personel Giderleri" de bu tabloda yer almaktadır.

	Önceki Dönem 31 Mart 2017
Personel Giderleri	3.326
Kıdem Tazminatı Karşılığı	62
Banka Sosyal Yardım Sandığı Varlık Açıkları Karşılığı	-
Maddi Duran Varlık Değer Düşüş Giderleri	-
Maddi Duran Varlık Amortisman Giderleri	250
Maddi Olmayan Duran Varlık Değer Düşüş Giderleri	-
Şerefiye Değer Düşüş Gideri	-
Maddi Olmayan Duran Varlık Amortisman Giderleri	185
Özkaynak Yöntemi Uygulanan Ortaklık Payları Değer Düşüş Gideri	-
Elden Çıkarılacak Kıymetler Değer Düşüş Giderleri	-
Elden Çıkarılacak Kıymetler Amortisman Giderleri	-
Satış Amaçlı Elde Tutulan ve Durdurulan Faaliyetlere İlişkin Duran Varlıklar Değer Düşüş Giderleri	-
Diğer İşletme Giderleri	5.417
Faaliyet Kiralama Giderleri	691
Bakım ve Onarım Giderleri	489
Reklam ve İlan Giderleri	6
Diğer Giderler (*)	4.231
Aktiflerin Satışından Doğan Zararlar	-
Diğer	601
Toplam	9.841

(*) Diğer işletme giderleri içerisinde yer alan diğer giderler 881 TL (31 Mart 2017: 966 TL) tutarında haberleşme gideri, 1.986 TL (31 Mart 2017: 897 TL) tutarında vergi, resim, harç ve fon giderleri, 172 TL (31 Mart 2017: 126 TL) tutarında taşıt aracı gideri, 166 TL tutarında sigorta gideri ve 2.304 TL (31 Mart 2017: 2.243 TL) tutarında diğer giderleri içermektedir.

**31 MART 2018 TARİHİ İTİBARIYLA KONSOLİDE OLMAYAN
FİNANSAL TABLOLARA İLİŞKİN AÇIKLAMA VE DİPNOTLAR**
(Tutarlar aksi ifade edilmedikçe bin Türk Lirası ("TL") olarak ifade edilmiştir.)

KONSOLİDE OLMAYAN FİNANSAL TABLOLARA İLİŞKİN AÇIKLAMA VE DİPNOTLAR (Devamı)

IV. GELİR TABLOSUNA İLİŞKİN AÇIKLAMA VE DİPNOTLAR (Devamı)

8. Sürdürülen faaliyetler ile durdurulan faaliyetler vergi karşılığına ilişkin açıklama:

a. Hesaplanan cari vergi geliri ya da gideri ile ertelenmiş vergi geliri ya da gideri ayrı ayrı açıklanır:

Şube'nin ertelenmiş vergi gideri 881 TL (31 Mart 2017: ertelenmiş vergi gideri 936 TL), cari vergi gideri ise 1.899 TL'dir (31 Mart 2017: 3.924 TL).

b. Geçici farkların oluşmasından veya kapanmasından kaynaklanan ertelenmiş vergi geliri ya da gideri açıklanır:

Şube'nin cari dönemde geçici farkların oluşmasından veya kapanmasından kaynaklanan net 881 TL ertelenmiş vergi gideri (31 Mart 2017: 936 TL ertelenmiş vergi gideri) bulunmaktadır.

9. Net dönem kâr/zararına ilişkin açıklama:

a. Olağan bankacılık işlemlerinden kaynaklanan gelir ve gider kalemlerinin niteliği, boyutu ve tekrarlanma oranının açıklanması Şube'nin dönem içindeki performansının anlaşılması için gerekli ise, bu kalemlerin niteliği ve tutarına ilişkin açıklama:

Bulunmamaktadır (31 Mart 2017: Bulunmamaktadır).

b. Finansal tablo kalemlerine ilişkin olarak yapılan bir tahmindeki değişikliğin kâr/zarara etkisinin, daha sonraki dönemleri de etkilemesi olasılığı varsa, o dönemleri de kapsayacak şekilde belirtilmesi:

Şube tarafından finansal tablo kalemlerine ilişkin olarak yapılan tahminlerde değişiklik bulunmamaktadır.

c. Azınlık haklarına ait kâr/zarar:

Bulunmamaktadır (31 Mart 2017: Bulunmamaktadır).

10. Gelir tablosunda yer alan diğer kalemlerin, gelir tablosu toplamının %10'unu aşması halinde bu kalemlerin en az %20'sini oluşturan alt hesapların gösterilmesi:

Alınan ücret ve komisyonlar altındaki diğer komisyon gelirlerinin 6.350 TL (31 Mart 2017: 2.928 TL) tutarındaki kısmı kurumsal finansman ve muhabir bankacılık hizmet komisyon gelirlerinden, geri kalan 1.829 TL (31 Mart 2017: 1.581 TL) tutarındaki kısmı EFT, havale vb. işlemlere ilişkin komisyon gelirlerinden oluşmaktadır.

JPMORGAN CHASE BANK, N.A. MERKEZİ COLUMBUS,
OHIO - İSTANBUL TÜRKİYE ŞUBESİ

31 MART 2018 TARİHİ İTİBARIYLA KONSOLİDE OLMAYAN
FİNANSAL TABLOLARA İLİŞKİN AÇIKLAMA VE DİPNOTLAR
(Tutarlar aksi ifade edilmedikçe bin Türk Lirası ("TL") olarak ifade edilmiştir.)

KONSOLİDE OLMAYAN FİNANSAL TABLOLARA İLİŞKİN AÇIKLAMA VE DİPNOTLAR (Devamı)

V. ŞUBE'NİN DAHİL OLDUĞU RİSK GRUBUNA İLİŞKİN AÇIKLAMALAR

Şube'nin dahil olduğu risk grubu, 5411 Sayılı Bankacılık Kanunu'nun 49'uncu maddesinin 2'nci fıkrasında tanımlanmıştır.

1. Şube'nin dahil olduğu risk grubuna ilişkin işlemlerin hacmi, dönem sonunda sonuçlanmamış kredi ve mevduat işlemleri, döneme ilişkin gelir ve giderler:

a. Cari Dönem – 31 Mart 2018:

Şube'nin Dahil Olduğu Risk Grubu ⁽¹⁾	İştirak, Bağlı Ortaklık ve Birlikte Kontrol Edilen Ortaklıklar (İş Ortaklıkları)		Şube'nin Doğrudan ve Dolaylı Ortakları		Risk Grubuna Dahil Olan Diğer Gerçek ve Tüzel Kişiler	
	Nakdi	G.Nakdi	Nakdi	G.Nakdi	Nakdi	G.Nakdi
	Krediler ve Diğer Alacaklar ⁽²⁾					
Dönem Başı	-	-	-	-	343.288	-
Dönem Sonu	-	-	-	-	106.987	-
Alınan Faiz ve Komisyon Gelirleri	-	-	-	-	6.375	-

b. Önceki Dönem - 31 Aralık 2017:

Şube'nin Dahil Olduğu Risk Grubu ⁽¹⁾	İştirak, Bağlı Ortaklık ve Birlikte Kontrol Edilen Ortaklıklar (İş Ortaklıkları)		Şube'nin Doğrudan ve Dolaylı Ortakları		Risk Grubuna Dahil Olan Diğer Gerçek ve Tüzel Kişiler	
	Nakdi	G.Nakdi	Nakdi	G.Nakdi	Nakdi	G.Nakdi
	Krediler ve Diğer Alacaklar ⁽²⁾					
Dönem Başı	-	-	-	-	402.252	-
Dönem Sonu	-	-	-	-	343.288	-
Alınan Faiz ve Komisyon Gelirleri ⁽³⁾	-	-	-	-	2.993	-

(1) 5411 Sayılı Bankacılık Kanunu'nun 49'uncu maddesinin 2'nci fıkrasında tanımlanmıştır.

(2) Risk grubuna dâhil olan diğer gerçek ve tüzel kişilere kullandırılmış nakdi krediler kolonu içerisinde yer alan 343.288 TL (31 Aralık 2017: 402.252 TL) yurt dışı merkez ve şubeler hesabı ile diğer alacaklardan oluşmaktadır.

(3) Alınan faiz ve komisyon gelirlerinin önceki dönem bakiyeleri 31 Mart 2017 tutarını ifade etmektedir.

b.1. Şube'nin dahil olduğu risk grubuna ait mevduata ilişkin bilgiler:

Şube'nin Dahil Olduğu Risk Grubu	İştirak, Bağlı Ortaklık ve Birlikte Kontrol Edilen Ortaklıklar (İş Ortaklıkları)		Şube'nin Doğrudan ve Dolaylı Ortakları		Risk Grubuna Dahil Olan Diğer Gerçek ve Tüzel Kişiler	
	Cari Dönem		Cari Dönem		Cari Dönem	
	Mevduat					
Dönem Başı	-	-	-	-	8.982	-
Dönem Sonu	-	-	-	-	7.927	-
Mevduat Faiz Gideri ⁽¹⁾	-	-	-	-	3.270	-

Şube'nin Dahil Olduğu Risk Grubu	İştirak, Bağlı Ortaklık ve Birlikte Kontrol Edilen Ortaklıklar (İş Ortaklıkları)		Şube'nin Doğrudan ve Dolaylı Ortakları		Risk Grubuna Dahil Olan Diğer Gerçek ve Tüzel Kişiler	
	Önceki Dönem		Önceki Dönem		Önceki Dönem	
	Mevduat					
Dönem Başı	-	-	-	-	15.101	-
Dönem Sonu	-	-	-	-	8.982	-
Mevduat Faiz Gideri ⁽¹⁾	-	-	-	-	6.522	-

(1) 5411 Sayılı Bankacılık Kanunu'nun 49'uncu maddesinin 2'nci fıkrasında tanımlanmıştır.

(2) Mevduat Faiz Giderinin önceki dönem bakiyesi 31 Mart 2017 tutarını ifade etmektedir.

JPMORGAN CHASE BANK, N.A. MERKEZİ COLUMBUS,
OHIO - İSTANBUL TÜRKİYE ŞUBESİ

31 MART 2018 TARİHİ İTİBARIYLA KONSOLİDE OLMAYAN
FİNANSAL TABLOLARA İLİŞKİN AÇIKLAMA VE DİPNOTLAR
(Tutarlar aksi ifade edilmedikçe bin Türk Lirası ("TL") olarak ifade edilmiştir.)

KONSOLİDE OLMAYAN FİNANSAL TABLOLARA İLİŞKİN AÇIKLAMA VE DİPNOTLAR (Devamı)

V. ŞUBE'NİN DAHİL OLDUĞU RİSK GRUBUNA İLİŞKİN AÇIKLAMALAR (Devamı)

b.2. Şube'nin, dahil olduğu risk grubu ile yaptığı vadeli işlemler ile opsiyon sözleşmeleri ile benzeri diğer sözleşmelere ilişkin bilgiler:

Şube'nin Dahil Olduğu Risk Grubu ⁽¹⁾	İştirak, Bağlı Ortaklık ve Birlikte Kontrol Edilen Ortaklıklar (İş Ortaklıkları)	Şube'nin Doğrudan ve Dolaylı Ortakları	Risk Grubuna Dahil Olan Diğer Gerçek ve Tüzel Kişiler
	Cari Dönem	Cari Dönem	Cari Dönem
Gerçeğe Uygun Değer Farkı Kar veya Zarara Yansıtılan İşlemler			
Dönem Başı	-	-	526.768
Dönem Sonu	-	-	1.346.791
Toplam Kâr/Zarar ⁽²⁾	-	-	12.809
Riskten Korunma Amaçlı İşlemler			
Dönem Başı	-	-	-
Dönem Sonu	-	-	-
Toplam Kar/Zarar ⁽²⁾	-	-	-

Şube'nin Dahil Olduğu Risk Grubu ⁽¹⁾	İştirak, Bağlı Ortaklık ve Birlikte Kontrol Edilen Ortaklıklar (İş Ortaklıkları)	Şube'nin Doğrudan ve Dolaylı Ortakları	Risk Grubuna Dahil Olan Diğer Gerçek ve Tüzel Kişiler
	Önceki Dönem	Önceki Dönem	Önceki Dönem
Gerçeğe Uygun Değer Farkı Kar veya Zarara Yansıtılan İşlemler			
Dönem Başı	-	-	350.190
Dönem Sonu	-	-	526.768
Toplam Kâr/Zarar ⁽²⁾	-	-	34.581
Riskten Korunma Amaçlı İşlemler			
Dönem Başı	-	-	-
Dönem Sonu	-	-	-
Toplam Kar/Zarar ⁽²⁾	-	-	-

⁽¹⁾ 5411 Sayılı Bankacılık Kanunu'nun 49'uncu maddesinin 2'nci fıkrasında tanımlanmıştır.

⁽²⁾ Toplam kar/zararın önceki dönem bakiyesi 31 Mart 2017 tutarını ifade etmektedir.

c. Üst yönetime sağlanan faydalara ilişkin bilgiler:

Şube üst yönetimine 2018'in ilk üç ayında 1.341 TL (31 Mart 2017: 1.188 TL) tutarında ödeme yapılmıştır.

d. Taraflar arasında bir ilişki olup olmadığına bakılmaksızın bankanın dahil olduğu risk grubunda yer alan ve Banka'nın kontrolündeki kuruluşlarla ilişkileri

Banka, bankacılık işlemleri esnasında ana ortağın diğer yurtdışı şubeleriyle çeşitli bankacılık işlemleri yapmaktadır.

e. İlişkinin yapısının yanında, yapılan işlemin türünü, tutarını ve toplam işlem hacmine olan oranını, başlıca kalemlerin tutarını ve tüm kalemlere olan oranını, fiyatlandırma politikasını ve diğer unsurları

	Finansal Tablolarda Yer Alan	
	Bakiye	Büyükklüklere Göre %
Bankalar	104.810	99,75%
Mevduat	7.927	100,00%
Vadeli işlem ve opsiyon sözleşmeleri	1.346.791	99,58%

Şube'nin, merkezinin diğer yurtdışı şubeleriyle gerçekleştirdiği işlemler ticari amaçlı olup, piyasa fiyatlarıyla gerçekleştirilmektedir.

**31 MART 2018 TARİHİ İTİBARIYLA KONSOLİDE OLMAYAN
FİNANSAL TABLOLARA İLİŞKİN AÇIKLAMA VE DİPNOTLAR**
(Tutarlar aksi ifade edilmedikçe bin Türk Lirası (“TL”) olarak ifade edilmiştir.)

ALTINCI BÖLÜM

DİĞER AÇIKLAMALAR

- I. Banka'nın faaliyetlerine ilişkin diğer açıklamalar**
Bulunmamaktadır.
- II. Bilanço Sonrası Hususlara İlişkin Açıklama Ve Dipnotlar**
Bulunmamaktadır.

YEDİNCİ BÖLÜM

SINIRLI DENETİM RAPORU

- I. Sınırlı Denetim Raporuna İlişkin Olarak Açıklanması Gereken Hususlar:**
31 Mart 2018 tarihi itibarıyla ve aynı tarihte sona eren döneme ait düzenlenen konsolide olmayan finansal tablolar PwC Bağımsız Denetim ve Serbest Muhasebeci Mali Müşavirlik A.Ş. tarafından sınırlı denetime tabi tutulmuş olup, 10 Mayıs 2018 tarihli bağımsız denetçi raporu konsolide olmayan finansal tabloların önünde sunulmuştur.
- II. Bağımsız Denetçi Tarafından Hazırlanan Açıklama ve Dipnotlar:**
Bulunmamaktadır.

.....