

**JPMORGAN CHASE BANK, N.A.
MERKEZİ COLUMBUS,
OHIO - İSTANBUL
TÜRKİYE ŞUBESİ**

**31 ARALIK 2011 TARİHİ İTİBARIYLA
HAZIRLANAN KAMUYA AÇIKLANACAK
KONSOLİDE OLMAYAN FİNANSAL TABLOLAR,
BUNLARA İLİŞKİN AÇIKLAMA VE
DİPNOTLAR İLE BAĞIMSIZ DENETİM RAPORU**

JPMorgan Chase Bank, N.A.
Merkezi Columbus, Ohio-İstanbul Türkiye Şubesi
Müdürler Kurulu'na
İstanbul

JPMORGAN CHASE BANK, N.A. MERKEZİ COLUMBUS, OHIO - İSTANBUL TÜRKİYE ŞUBESİ

1 OCAK - 31 ARALIK 2011 HESAP DÖNEMİNE AİT BAĞIMSIZ DENETİM RAPORU

JP Morgan Chase Bank, N.A. Merkezi Columbus, Ohio - İstanbul Türkiye Şubesi'nin ("Şube") 31 Aralık 2011 tarihi itibarıyla hazırlanan bilançosu, aynı tarihte sona eren döneme ait gelir tablosu, nakit akış tablosu, özkaynak değişim tablosu ve önemli muhasebe politikaları ile diğer açıklayıcı notların bir özetini denetlemiş bulunuyoruz.

Şube Müdürler Kurulu'nun Sorumluluğuna İlişkin Açıklama

Şube Müdürler Kurulu, rapor konusu finansal tabloların 1 Kasım 2006 tarihli ve 26333 sayılı Resmi Gazete'de yayımlanan Bankaların Muhasebe Uygulamalarına ve Belgelerinin Saklanması İlişkin Usul ve Esaslar Hakkında Yönetmelik ve Türkiye Muhasebe Standartları ile Türkiye Finansal Raporlama Standartlarına ve Bankacılık Düzenleme ve Denetleme Kurulu tarafından muhasebe ve finansal raporlama esaslarına ilişkin yayımlanan diğer yönetmelik, tebliğ ve genelgeler ile Bankacılık Düzenleme ve Denetleme Kurumu tarafından yapılan açıklamalara uygun olarak ve hata ya da suistimal dolayısıyla önemlilik arz eden ölçüde yanlış bilgi içermeyecek şekilde hazırlanmasını ve sunulmasını sağlayacak bir iç kontrol sistemi oluşturulması, uygun muhasebe politikalarının seçilmesi ve uygulanmasından sorumludur.

Yetkili Denetim Kuruluşunun Sorumluluğuna İlişkin Açıklama

Bağımsız denetimi yapan kuruluş olarak üzerimize düşen sorumluluk, denetlenen finansal tablolar üzerinde görüş bildirmektir. Bağımsız denetimimiz, 1 Kasım 2006 tarihli ve 26333 sayılı Resmi Gazete'de yayımlanan Bankalarda Bağımsız Denetim Gerçekleştirecek Kuruluşların Yetkilendirilmesi ve Faaliyetleri Hakkında Yönetmelik ve uluslararası denetim standartlarına uyumlu olarak gerçekleştirilmiştir. Finansal tabloların önemlilik arz edecek ölçüde bir hata içermediğine ilişkin makul güvence sağlayacak şekilde bağımsız denetim planlanmış ve gerçekleştirilmiştir. Bağımsız denetimde; finansal tablolarda yer alan tutarlar ve finansal tablo açıklama ve dipnotları hakkında denetim kanıtı toplamaya yönelik denetim teknikleri uygulanmış; bu teknikler istihdam ettiğimiz bağımsız denetçilerin insiyatifine bırakılmış, ancak, duruma uygun denetim teknikleri, finansal tabloların hazırlanması ve sunumu sürecindeki iç kontrollerin etkinliği dikkate alınarak ve uygulanan muhasebe politikalarının uygunluğu değerlendirilerek belirlenmiştir. Aşağıda belirtilen bağımsız denetim görüşünün oluşturulması için yeterli ve uygun denetim kanıtı sağlanmıştır.


Deloitte.

Bağımsız Denetçi Görüşü

Görüşümüze göre, ilişikteki finansal tablolar, bütün önemli taraflarıyla, Şube'nin 31 Aralık 2011 tarihi itibarıyla mali durumunu ve aynı tarihte sona eren döneme ait faaliyet sonuçları ile nakit akımlarını 5411 sayılı Bankacılık Kanununun 37'nci maddesi gereğince yürürlükte bulunan düzenlemelerde belirlenen muhasebe ilke ve standartlarına ve Bankacılık Düzenleme ve Denetleme Kurulu tarafından muhasebe ve finansal raporlama esaslarına ilişkin yayımlanan diğer yönetmelik, tebliğ ve genelgeler ile Bankacılık Düzenleme ve Denetleme Kurumu tarafından yapılan açıklamalara uygun olarak doğru bir biçimde yansıtmaktadır.

İstanbul, 12 Nisan 2012

DRT BAĞIMSIZ DENETİM VE SERBEST MUHASEBECİ MALİ MÜŞAVİRLİK A.Ş.
Member of **DELOITTE TOUCHE TOHMATSU LIMITED**



Özlem Gören Güçdemir
Sorumlu Ortak Başdenetçi, SMMM

**JPMORGAN CHASE BANK, N.A.
MERKEZİ COLUMBUS,
OHIO - İSTANBUL TÜRKİYE ŞUBESİ**

**31 ARALIK 2011 TARİHİ İTİBARIYLA HAZIRLANAN
YILSONU KONSOLİDE OLMAYAN FİNANSAL RAPORU**

Şube'nin
Yönetim Merkezi'nin Adresi : 111 Polaris Parkway, 43240, Columbus, Ohio - USA

Türkiye Merkez Şube'nin Adresi : Büyükdere Cad. No:185 Kanyon Ofis Binası Kat:8 34394 Levent/İstanbul

Telefon : (0 212) 319 85 00
Faks : (0 212) 319 86 64

Elektronik site adresi : www.jpmorgan.com/pages/international/turkey


Elektronik posta adresi : chaseistanbul.po.box@jpmorgan.com

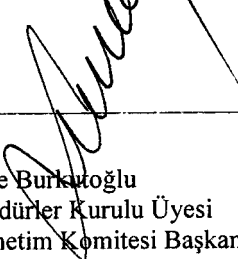
JPMorgan Chase Bank, N.A. Merkezi Columbus, Ohio – İstanbul Türkiye Şubesi'nin Bankacılık Düzenleme ve Denetleme Kurumu tarafından düzenlenen "Bankalarca Kamuya Açıklanacak Finansal Tablolar ile Bunlara İlişkin Açıklama ve Dipnotlar Hakkında Tebliğ'e göre hazırlanan yılsonu konsolide olmayan finansal raporu aşağıda yer alan bölümlerden oluşmaktadır.


- **BİRİNCİ BÖLÜM** - GENEL BİLGİLER
- **İKİNCİ BÖLÜM** - KONSOLİDE OLMAYAN FİNANSAL TABLOLAR
- **ÜÇÜNCÜ BÖLÜM** - MUHASEBE POLİTİKALARINA İLİŞKİN AÇIKLAMALAR
- **DÖRDÜNCÜ BÖLÜM** - MALİ BÜNYEYE İLİŞKİN BİLGİLER
- **BEŞİNCİ BÖLÜM** - KONSOLİDE OLMAYAN FİNANSAL TABLOLARA İLİŞKİN AÇIKLAMA VE DİPNOTLAR
- **ALTINCI BÖLÜM** - BAĞIMSIZ DENETİM RAPORU


Bu raporda yer alan yılsonu konsolide olmayan finansal tablolar ile bunlara ilişkin açıklama ve dipnotlar "Bankaların Muhasebe Uygulamalarına ve Belgelerin Saklanması İlişkin Usul ve Esaslar Hakkında Yönetmelik", Türkiye Muhasebe Standartları, Türkiye Finansal Raporlama Standartları, bunlara ilişkin ek ve yorumlar ile Şubemiz kayıtlarına uygun olarak, aksi belirtilmediği müddetçe **bin Türk Lirası** cinsinden hazırlanmış olup, bağımsız denetime tabi tutulmuş ve ilişikte sunulmuştur.

12 Nisan 2012


Funda Çelik
Müdürler Kurulu Üyesi


Lale Buraktoğlu
Müdürler Kurulu Üyesi
Denetim Komitesi Başkanı


Belma Özmen
Müdürler Kurulu Başkanı


Emre Derman
Genel Müdür

Bu finansal rapor ile ilgili olarak soruların iletilebileceği yetkili personele ilişkin bilgiler:

Ad - Soyad / Unvan : Belma Özmen - Müdürler Kurulu Başkanı
Tel No : (0212) 319 85 00
Faks No : (0212) 319 86 64

BİRİNCİ BÖLÜM

GENEL BİLGİLER

I.	Şube'nin kuruluş tarihi, başlangıç statüsü, anılan statüde meydana gelen değişiklikleri ihtiva eden tarihçesi.....	1
II.	Şube'nin sermaye yapısı, yönetim ve denetimini doğrudan veya dolaylı olarak tek başına veya birlikte elinde bulunduran ortakları, varsa bu hususlarda yıl içindeki değişiklikler ile dahil olduğu gruba ilişkin açıklama.....	1
III.	Şube'nin, müdürler kurulu başkan ve üyeleri, denetim komitesi üyeleri ile genel müdür ve yardımcılarının varsa Şube'de sahip oldukları paylara ve sorumluluk alanlarına ilişkin açıklama.....	1-2
IV.	Şube'de nitelikli pay sahibi olan kişi ve kuruluşlara ilişkin açıklamalar	2
V.	Şube'nin hizmet türü ve faaliyet alanlarını içeren özet bilgi	2
VI.	Diğer bilgiler.....	2-3

İKİNCİ BÖLÜM

KONSOLİDE OLMAYAN FİNANSAL TABLOLAR

I.	Bilanço.....	4-5
II.	Nazım hesaplar tablosu	6
III.	Gelir tablosu.....	7
IV.	Özkaynaklarda muhasebeleştirilen gelir gider kalemlerine ilişkin tablo.....	8
V.	Özkaynak değişim tablosu	9
VI.	Nakit akış tablosu	10
VII.	Kar dağıtım tablosu.....	11
VIII.	Şube'nin Merkezi'nin konsolide finansal tabloları.....	12

ÜÇÜNCÜ BÖLÜM

MUHASEBE POLİTİKALARINA İLİŞKİN AÇIKLAMALAR

I.	Sunum esaslarına ilişkin açıklamalar.....	13
II.	Finansal araçların kullanım stratejisi ve yabancı para cinsinden işlemlere ilişkin açıklamalar	14-15
III.	Vadeli işlem ve opsiyon sözleşmeleri ile türev ürünlere ilişkin açıklamalar.....	15
IV.	Faiz gelir ve giderine ilişkin açıklamalar.....	16
V.	Ücret ve komisyon gelir ve giderlerine ilişkin açıklamalar.....	16
VI.	Finansal varlıklara ilişkin açıklamalar	16-17
VII.	Finansal varlıklarda değer düşüklüğüne ilişkin açıklamalar	17
VIII.	Finansal araçların netleştirilmesine ilişkin açıklamalar	17
IX.	Satış ve geri alım anlaşmaları ve menkul değerlerin ödünç verilmesi işlemlerine ilişkin açıklamalar	18
X.	Satış amaçlı elde tutulan ve durdurulan faaliyetlere ilişkin duran varlıklar ile bu varlıklara ilişkin borçlar hakkında açıklamalar.....	18
XI.	Şerefiye ve diğer maddi olmayan duran varlıklara ilişkin açıklamalar	18
XII.	Maddi duran varlıklara ilişkin açıklamalar	18-19
XIII.	Kiralama işlemlerine ilişkin açıklamalar	19
XIV.	Karşılıklar ve koşullu yükümlülüklerle ilişkin açıklamalar.....	19
XV.	Koşullu varlıklara ilişkin açıklamalar.....	19
XVI.	Çalışanların haklarına ilişkin yükümlülüklerle ilişkin açıklamalar.....	19-20
XVII.	Vergi uygulamalarına ilişkin açıklamalar	20
XVIII.	Borçlanmalara ilişkin ilâve açıklamalar	21
XIX.	İhraç edilen hisse senetlerine ilişkin açıklamalar	21
XX.	Aval ve kabullere ilişkin açıklamalar	21
XXI.	Devlet teşviklerine ilişkin açıklamalar.....	21
XXII.	İlişkili taraflar.....	21
XXIII.	Nakit ve nakde eşdeğer varlıklar	21
XXIV.	Raporlamanın bölümlenmeye göre yapılmasına ilişkin açıklamalar	21

DÖRDÜNCÜ BÖLÜM

MALİ BÜNYEYE İLİŞKİN BİLGİLER

I.	Sermaye yeterliliği standart oranına ilişkin açıklamalar	22-24
II.	Kredi riskine ilişkin açıklamalar.....	24-27
III.	Piyasa riskine ilişkin açıklamalar	27
IV.	Operasyonel riske ilişkin açıklamalar.....	28
V.	Kur riskine ilişkin açıklamalar	28-30
VI.	Faiz oranı riskine ilişkin açıklamalar.....	30-33
VII.	Likidite riskine ilişkin açıklamalar	33-35
VIII.	Finansal varlık ve borçların gerçeğe uygun değeri ile gösterilmesine ilişkin açıklamalar.....	35-36
IX.	Başkalarının nam ve hesabına yapılan işlemler, inanca dayalı işlemlere ilişkin açıklamalar.....	36
X.	Faaliyet bölümlerine ilişkin açıklamalar.....	36

BEŞİNCİ BÖLÜM

**KONSOLİDE OLMAYAN FİNANSAL TABLOLARA İLİŞKİN
AÇIKLAMA VE DİPNOTLAR**

I.	Aktif kalemlere ilişkin açıklama ve dipnotlar	37-40
II.	Pasif kalemlere ilişkin açıklama ve dipnotlar.....	41-45
III.	Nazım hesaplara ilişkin açıklama ve dipnotlar.....	46-48
IV.	Gelir tablosuna ilişkin açıklama ve dipnotlar.....	49-53
V.	Özkaynak değişim tablosuna ilişkin açıklama ve dipnotlar.....	53
VI.	Nakit akış tablosuna ilişkin açıklama ve dipnotlar.....	53-54
VII.	Şube'nin dâhil olduğu risk grubuna ilişkin açıklamalar.....	55-57
VIII.	Yurtiçi, yurt dışı, kıyı bankacılığı bölgelerindeki şube veya iştirakler ile yurt dışı temsilciliklerine ilişkin açıklamalar.....	57
IX.	Bilanço sonrası hususlara ilişkin açıklama ve dipnotlar	57

ALTINCI BÖLÜM

BAĞIMSIZ DENETİM RAPORU

I.	Bağımsız denetim raporuna ilişkin olarak açıklanması gereken hususlar	57
II.	Bağımsız denetçi tarafından hazırlanan açıklama ve dipnotlar	57

BİRİNCİ BÖLÜM

GENEL BİLGİLER

I. Şube'nin kuruluş tarihi, başlangıç statüsü, anılan statüde meydana gelen değişiklikleri ihtiva eden tarihçesi:

The Chase Manhattan Bank, İstanbul Şubesi'nin ve Morgan Guaranty Trust Company of New York, İstanbul Şubesi'nin ana holdingleri olan The Chase Manhattan Corporation ve JPMorgan & Co. Incorporated 31 Aralık 2000 tarihinde birleşmiş olup yeni holding şirketi JPMorgan Chase Co. adı altında faaliyete geçmiştir. Bundan dolayı, The Chase Manhattan Bank'ın bir şubesi olarak faaliyetlerini sürdürmüş olan The Chase Manhattan Bank, İstanbul Şubesi ve JPMorgan & Co. Incorporated iştiraki olarak faaliyette bulunmuş olan Morgan Guaranty Trust Company of New York, İstanbul Şubesi 9 Kasım 2001 tarihi itibarıyla birleşmiş ve unvanını "JPMorgan Chase Bank Merkezi New York, İstanbul - Türkiye Şubesi" olarak değiştirmiştir. Söz konusu şube birleşmesi ve unvan değişikliği Bankacılık Düzenleme ve Denetleme Kurumu'nun 20 Temmuz 2001 tarih ve 6039 sayılı, T.C. Başbakanlık Hazine Müsteşarlığı'nın 20 Ağustos 2001 tarih ve 67288 sayılı izinleri ile onaylanmıştır.

Banka Genel Merkezi'nin yine Amerika Birleşik Devletleri'nin büyük bankalarından Bank One ile birleşmesinden dolayı genel merkezin New York'tan Columbus, Ohio eyaletine taşınması nedeniyle unvan değişikliği amacıyla 7 Ocak 2005 tarihinde T.C. Sanayi ve Ticaret Bakanlığı'na başvurulmuş ve 28 Şubat 2005 tarih ve 6249 sayılı Türkiye Ticaret Sicili Gazetesi'nde unvanın JPMorgan Chase Bank, N.A. Merkezi Columbus Ohio, İstanbul - Türkiye Şubesi ("Şube") şeklindeki değişikliği tescil edilmiştir.

II. Şube'nin sermaye yapısı, yönetim ve denetimini doğrudan veya dolaylı olarak tek başına veya birlikte elinde bulunduran ortakları, varsa bu hususlarda yıl içindeki değişiklikler ile dahil olduğu gruba ilişkin açıklama:

Şube'nin hakim sermayedarı JPMorgan Chase Bank Co.'dır.

III. Şube'nin, müdürler kurulu başkan ve üyeleri, denetim komitesi üyeleri ile genel müdür ve yardımcılarının varsa Şube'de sahip oldukları paylara ve sorumluluk alanlarına ilişkin açıklama:

	Sorumluluk Alanı	Adı Soyadı	Eğitim Durumu
Müdürler Kurulu Üyeleri:	Mali işler, Teknoloji, İnsan Kaynakları, Operasyon,Denetim Hazine İşleri	Belma Özmen Lale Burkutoğlu Funda Çelik	Lisans Lisans Lisans
Genel Müdür:	Genel Müdür	Emre Derman	Yüksek Lisans
Müdürler Kurulu Başkanı:	Mali işler, Operasyon, Teknoloji, İnsan Kaynakları	Belma Özmen	Lisans
Denetim Komitesi Başkanı:	Operasyon,Denetim	Lale Burkutoğlu	Lisans

Yukarıda belirtilen kişilerin JPMorgan Chase Bank Co.'nun sermayesinde sahip olduğu paylar dikkate alınmayacak kadar önemsiz seviyededir.

Şube'nin Genel Müdürü ve Müdürler Kurulu Üyesi Sn. Mourad Michael Megalli 2011 yılı Şubat ayı içerisinde vefat etmiştir. Ayrıca, Müdürler Kurulu Üyesi Sn. Oya Aydınlık 2011 yılı Ocak ayı içerisinde şubedeki görevlerinden istifa etmiştir. 8 Mart 2011 tarih ve 000507 no'lu yazı ile Şube Müdürler Kurulu Başkanı ve Denetim Komitesi Başkanı Sn. Belma Özmen'in görevlerinden istifa ederek Genel Müdürlük görevine vekaleten atanması ve Şube Müdürler Kurulu Üyesi Sn. Lale Burkutoğlu'nun da Müdürler Kurulu Başkanlığı ve Denetim Komitesi Başkanlığı görevlerine vekaleten atanması hakkında BDDK'nın görüşü ve iznini talep etmiştir. BDDK, 15 Mart 2011 tarihli yazısında öngörülen atamalar hakkında olumlu görüş belirtmiştir. BDDK'dan alınan görüş doğrultusunda yukarıda belirtilen atamalar 9 Mayıs 2011 tarihi itibarıyla gerçekleşmiştir.

**JPMORGAN CHASE BANK, N.A. MERKEZİ COLUMBUS,
OHIO - İSTANBUL TÜRKİYE ŞUBESİ**
31 ARALIK 2011 TARİHİ İTİBARIYLA KONSOLİDE OLMAYAN
FİNANSAL TABLOLARA İLİŞKİN AÇIKLAMA VE DİPNOTLAR
(Tutarlar aksi ifade edilmedikçe bin Türk Lirası ("TL") olarak ifade edilmiştir.)

GENEL BİLGİLER (Devamı).

BDDK tarafından alınan onay yazısı sonrası 27 Haziran 2011 tarihinde alınmış olan 2110 nolu Müdürler Kurulu Kararı ile genel müdürlük görevine asaleten Emre Derman'ın atanmasına karar verilmiştir. Aynı karar çerçevesinde Lale Burkutoğlu'nun vekaleten atanmış olduğu görevlerden istifası kabul edilmiş olup, Belma Özmen'in Müdürler Kurulu Başkanlığı ve Denetim Komitesi Başkanlığı görevine atanmasına karar verilmiştir.

15 Temmuz 2011 tarihinde BDDK tarafından Belma Özmen'in eski görevlerine atanmasına ilişkin olarak düzenlenmiş olan görüş yazısında, 5411 sayılı Bankacılık Kanununun 24 üncü maddesi birinci fıkrası uyarınca denetim komitesi üyelerinin son iki yıl içerisinde icrai görevde bulunmama şartına haiz olmaları gerekliliğinden dolayı, gerçekleşmiş olan atama kararı hakkında olumsuz görüş bildirilmiştir. Bu karar sonrası şubenin 2 Ağustos 2011 tarih ve 2112 nolu Müdürler Kurulu Kararı ile Belma Özmen'in Denetim Komitesi Başkanlığı görevine son verilmesine, Müdürler Kurulu Başkanı olarak göreve devam etmesine, Lale Burkutoğlu'nun İç Sistemler Sorumlusu ve Denetim Komitesi Başkanı olarak atanmasına karar vermiştir.

IV. Şube'de nitelikli pay sahibi olan kişi ve kuruluşlara ilişkin açıklamalar:

Ad Soyad/Ticari Unvanı	Pay Tutarları (Nominal)	Pay Oranları	Ödenmiş Paylar (Nominal)	Ödenmemiş Paylar
JPMorgan Chase Bank Co.	100.000	100	100.000	-

JPMorgan Chase Bank Co. halka açık bir şirkettir ve %10 ve daha fazla hissesine sahip olan hissedarı yoktur.

V. Şube'nin hizmet türü ve faaliyet alanlarını içeren özet bilgi:

Şube ağırlıklı olarak hazine işlemleri ve fon yönetimi gibi ürünleri de içinde bulunduran yatırım bankacılığı alanında faaliyet göstermektedir.

31 Aralık 2011 tarihi itibarıyla Şube'nin personel sayısı 52'dir (31 Aralık 2010: 53).

VI. Diğer bilgiler:

a. Şube'nin ticaret unvanı:

JPMorgan Chase Bank, N.A. Merkezi Columbus, Ohio - İstanbul Türkiye Şubesi

b. Şube'nin Yönetim Merkezi'nin adresi:

111 Polaris Parkway, 43240, Columbus, Ohio - USA

c. Türkiye Merkez Şube'nin adresi:

Büyükdere Cad. No:185 Kanyon Ofis Binası Kat:8 34394 Levent/İstanbul

d. Şube'nin telefon ve faks numaraları:

Telefon : (0 212) 319 85 00
Faks : (0 212) 319 86 64

**JPMORGAN CHASE BANK, N.A. MERKEZİ COLUMBUS,
OHIO - İSTANBUL TÜRKİYE ŞUBESİ
31 ARALIK 2011 TARİHİ İTİBARIYLA KONSOLİDE OLMAYAN
FİNANSAL TABLOLARA İLİŞKİN AÇIKLAMA VE DİPNOTLAR**
(Tutarlar aksi ifade edilmedikçe bin Türk Lirası ("TL") olarak ifade edilmiştir.)

GENEL BİLGİLER (Devamı)

e. Şube'nin elektronik site adresi:

www.jpmorgan.com/pages/international/turkey

f. Şube'nin elektronik posta adresi:

chaseistanbul.po.box@jpmorgan.com

g. Raporlama dönemi:

1 Ocak – 31 Aralık 2011

Finansal tablolar ve bunlara ilişkin açıklama ve dipnotlarda yer alan bilgiler aksi belirtilmedikçe bin Türk Lirası olarak hazırlanmıştır.

**JPMORGAN CHASE BANK, N.A. MERKEZİ COLUMBUS,
OHIO - İSTANBUL TÜRKİYE ŞUBESİ
31ARALIK 2011 TARİHİ İTİBARIYLA
KONSOLİDE OLMAYAN BİLANÇO (FİNANSAL DURUM TABLOSU)**
(Tutarlar aksi ifade edilmedikçe bin Türk Lirası ("TL") olarak ifade edilmiştir.)

**İKİNCİ BÖLÜM
KONSOLİDE OLMAYAN FİNANSAL TABLOLAR**

AKTİF KALEMLER	Dipnot (Beşinci Bölüm-1)	Bağımsız Denetimden Geçmiş Cari Dönem 31 Aralık 2011			Bağımsız Denetimden Geçmiş Önceki Dönem 31 Aralık 2010		
		TP	YP	Toplam	TP	YP	Toplam
I. NAKİT DEĞERLER VE MERKEZ BANKASI	(1)	92.618	96.072	188.690	3.383	58.547	61.930
II. GERÇEĞE UYGUN D FARKI K/Z/A YANSITILAN FV (Net)	(2)	2.012.788	16.994	2.029.782	634.571	1.794	636.365
2.1 Alım Satım Amaçlı Finansal Varlıklar		2.012.788	16.994	2.029.782	634.571	1.794	636.365
2.1.1 Devlet Borçlanma Senetleri		2.012.788	-	2.012.788	634.571	-	634.571
2.1.2 Sermayede Payı Temsil Eden Menkul Değerler		-	-	-	-	-	-
2.1.3 Alım Satım Amaçlı Türev Finansal Varlıklar		-	16.994	16.994	-	1.794	1.794
2.1.4 Diğer Menkul Değerler		-	-	-	-	-	-
2.2 Gerçeğe Uygun Değer Farkı Kâr/Zarara Yansıtılan Olarak Sınıflandırılan FV		-	-	-	-	-	-
2.2.1 Devlet Borçlanma Senetleri		-	-	-	-	-	-
2.2.2 Sermayede Payı Temsil Eden Menkul Değerler		-	-	-	-	-	-
2.2.3 Krediler		-	-	-	-	-	-
2.2.4 Diğer Menkul Değerler		-	-	-	-	-	-
III. BANKALAR	(3)	228	828	1.056	178	622	800
IV. PARA PİYASALARINDAN ALACAKLAR							
4.1 Bankalararası Para Piyasasından Alacaklar		-	-	-	-	-	-
4.2 İMKB Takasbank Piyasasından Alacaklar		-	-	-	-	-	-
4.3 Ters Repo İşlemlerinden Alacaklar		-	-	-	-	-	-
V. SATILMAYA HAZIR FİNANSAL VARLIKLAR (Net)	(4)						
5.1 Sermayede Payı Temsil Eden Menkul Değerler		-	-	-	-	-	-
5.2 Devlet Borçlanma Senetleri		-	-	-	-	-	-
5.3 Diğer Menkul Değerler		-	-	-	-	-	-
VI. KREDİLER VE ALACAKLAR	(5)						
6.1 Krediler ve Alacaklar		-	-	-	-	-	-
6.1.1 Bankanın Dahil Olduğu Risk Grubuna Kullanılan Krediler		-	-	-	-	-	-
6.1.2 Devlet Borçlanma Senetleri		-	-	-	-	-	-
6.1.3 Diğer		-	-	-	-	-	-
6.2 Takipteki Krediler		-	-	-	-	-	-
6.3 Özel Karşılıklar (-)		-	-	-	-	-	-
VII. FAKTORİNG ALACAKLARI							
VIII. VADEYE KADAR ELDE TUTULACAK YATIRIMLAR (Net)	(6)						
8.1 Devlet Borçlanma Senetleri		-	-	-	-	-	-
8.2 Diğer Menkul Değerler		-	-	-	-	-	-
IX. İŞTİRAKLER (Net)	(7)						
9.1 Özkaynak Yöntemine Göre Muhasebeleştirilenler		-	-	-	-	-	-
9.2 Konsolide Edilmeyenler		-	-	-	-	-	-
9.2.1 Mali İştirakler		-	-	-	-	-	-
9.2.2 Mali Olmayan İştirakler		-	-	-	-	-	-
X. BAĞLI ORTAKLIKLAR (Net)	(8)						
10.1 Konsolide Edilmeyen Mali Ortaklıklar		-	-	-	-	-	-
10.2 Konsolide Edilmeyen Mali Olmayan Ortaklıklar		-	-	-	-	-	-
XI. BİRLİKTE KONTROL EDİLEN ORTAKLIKLAR (İŞ ORTAKLIKLARI) (Net)	(9)						
11.1 Özkaynak Yöntemine Göre Muhasebeleştirilenler		-	-	-	-	-	-
11.2 Konsolide Edilmeyenler		-	-	-	-	-	-
11.2.1 Mali Ortaklıklar		-	-	-	-	-	-
11.2.2 Mali Olmayan Ortaklıklar		-	-	-	-	-	-
XII. KİRALAMA İŞLEMLERİNDEN ALACAKLAR	(10)						
12.1 Finansal Kiralama Alacakları		-	-	-	-	-	-
12.2 Faaliyet Kiralaması Alacakları		-	-	-	-	-	-
12.3 Diğer		-	-	-	-	-	-
12.4 Kazanılmamış Gelirler (-)		-	-	-	-	-	-
XIII. RİSKTEN KORUNMA AMAÇLI TÜREV FİNANSAL VARLIKLAR	(11)						
13.1 Gerçeğe Uygun Değer Riskinden Korunma Amaçlılar		-	-	-	-	-	-
13.2 Nakit Akış Riskinden Korunma Amaçlılar		-	-	-	-	-	-
13.3 Yurtdışındaki Net Yatırım Riskinden Korunma Amaçlılar		-	-	-	-	-	-
XIV. MADDİ DURAN VARLIKLAR (Net)	(12)	1.411		1.411	1.709		1.709
XV. MADDİ OLMAYAN DURAN VARLIKLAR (Net)	(13)	510		510	509		509
15.1 Şerefiye		-	-	-	-	-	-
15.2 Diğer		510	-	510	509	-	509
XVI. YATIRIM AMAÇLI GAYRİMENKULLER (Net)	(14)						
XVII. VERGİ VARLIĞI	(15)	1.793		1.793			
17.1 Cari Vergi Varlığı		-	-	-	-	-	-
17.2 Ertelenmiş Vergi Varlığı		1.793	-	1.793	-	-	-
XVIII. SATIŞ AMAÇLI ELDE TUTULAN VE DURDURULAN FAALİYETLERE İLİŞKİN DURAN VARLIKLAR (Net)	(16)						
18.1 Satış Amaçlı		-	-	-	-	-	-
18.2 Durdurulan Faaliyetlere İlişkin		-	-	-	-	-	-
XIX. DİĞER AKTİFLER	(17)	463	27	490	120	161	281
AKTİF TOPLAMI		2.109.811	113.921	2.223.732	640.470	61.124	701.594

İlişikteki açıklama ve dipnotlar bu finansal tabloların tamamlayıcı bir parçasıdır.

**JPMORGAN CHASE BANK, N.A. MERKEZİ COLUMBUS,
OHIO - İSTANBUL TÜRKİYE ŞUBESİ
31ARALIK 2011 TARİHİ İTİBARIYLA
KONSOLİDE OLMAYAN BİLANÇO (FİNANSAL DURUM TABLOSU)**
(Tutarlar aksi ifade edilmedikçe bin Türk Lirası ("TL") olarak ifade edilmiştir.)

PASİF KALEMLER	Dipnot (Beşinci Bölüm-II)	Bağımsız Denetimden Geçmiş Cari Dönem 31 Aralık 2011			Bağımsız Denetimden Geçmiş Önceki Dönem 31 Aralık 2010		
		TP	YP	Toplam	TP	YP	Toplam
I. MEVDUAT	(1)	8.637	1.577.542	1.586.179	2.000	500.168	502.168
1.1 Bankanın Dahil Olduğu Risk Grubunun Mevduatı		8.637	1.577.542	1.586.179	1.993	494.849	496.842
1.2 Diğer		-	-	-	7	5.319	5.326
II. ALIM SATIM AMAÇLI TÜREV FİNANSAL BORÇLAR	(2)	-	23.889	23.889	-	1.154	1.154
III. ALINAN KREDİLER	(3)	-	-	-	-	-	-
IV. PARA PİYASALARINA BORÇLAR		370.246	-	370.246	-	-	-
4.1 Bankalararası Para Piyasalarına Borçlar		-	-	-	-	-	-
4.2 İMKB Takasbank Piyasasına Borçlar		-	-	-	-	-	-
4.3 Repo İşlemlerinden Sağlanan Fonlar		370.246	-	370.246	-	-	-
V. İHRAÇ EDİLEN MENKUL KIYMETLER (Net)		-	-	-	-	-	-
5.1 Bonolar		-	-	-	-	-	-
5.2 Varlığa Dayalı Menkul Kıymetler		-	-	-	-	-	-
5.3 Tahviller		-	-	-	-	-	-
VI. FONLAR		-	-	-	-	-	-
6.1 Müstakriz Fonlar		-	-	-	-	-	-
6.2 Diğer		-	-	-	-	-	-
VII. MUHTELİF BORÇLAR		28	188	216	37	-	37
VIII. DİĞER YABANCI KAYNAKLAR	(5)	-	-	-	-	-	-
IX. FAKTÖRİNG BORÇLARI		-	-	-	-	-	-
X. KİRALAMA İŞLEMLERİNDEN BORÇLAR	(6)	-	-	-	-	-	-
10.1 Finansal Kiralama Borçları		-	-	-	-	-	-
10.2 Faaliyet Kiralaması Borçları		-	-	-	-	-	-
10.3 Diğer		-	-	-	-	-	-
10.4 Ertelenmiş Finansal Kiralama Giderleri (-)		-	-	-	-	-	-
XI. RİSKTEN KORUNMA AMAÇLI TÜREV FİNANSAL BORÇLAR	(7)	-	-	-	-	-	-
11.1 Gerçeğe Uygun Değer Riskinden Korunma Amaçlılar		-	-	-	-	-	-
11.2 Nakit Akış Riskinden Korunma Amaçlılar		-	-	-	-	-	-
11.3 Yurtdışındaki Net Yatırım Riskinden Korunma Amaçlılar		-	-	-	-	-	-
XII. KARŞILIKLAR	(8)	9.255	-	9.255	5.146	-	5.146
12.1 Genel Karşılıklar		171	-	171	62	-	62
12.2 Yeniden Yapılanma Karşılığı		-	-	-	-	-	-
12.3 Çalışan Hakları Karşılığı		6.216	-	6.216	4.663	-	4.663
12.4 Sigorta Teknik Karşılıkları (Net)		-	-	-	-	-	-
12.5 Diğer Karşılıklar		2.868	-	2.868	421	-	421
XIII. VERGİ BORCU	(9)	2.933	-	2.933	798	-	798
13.1 Cari Vergi Borcu		2.933	-	2.933	672	-	672
13.2 Ertelenmiş Vergi Borcu		-	-	-	126	-	126
XIV. SATIŞ AMAÇLI ELDE TUTULAN VE DURDURULAN FAALİYETLERE İLİŞKİN DURAN VARLIK BORÇLARI (Net)	(10)	-	-	-	-	-	-
14.1 Satış Amaçlı		-	-	-	-	-	-
14.2 Durdurulan Faaliyetlere İlişkin		-	-	-	-	-	-
XV. SERMAYE BENZERİ KREDİLER	(11)	-	-	-	-	-	-
XVI. ÖZKAYNAKLAR	(12)	231.014	-	231.014	192.291	-	192.291
16.1 Ödenmiş Sermaye		100.000	-	100.000	100.000	-	100.000
16.2 Sermaye Yedekleri		-	-	-	-	-	-
16.2.1 Hisse Senedi İhraç Primleri		-	-	-	-	-	-
16.2.2 Hisse Senedi İptal Kârları		-	-	-	-	-	-
16.2.3 Menkul Değerler Değerleme Farkları		-	-	-	-	-	-
16.2.4 Maddi Duran Varlıklar Yeniden Değerleme Farkları		-	-	-	-	-	-
16.2.5 Maddi Olmayan Duran Varlıklar Yeniden Değerleme Farkları		-	-	-	-	-	-
16.2.6 Yatırım Amaçlı Gayrimenkuller Yeniden Değerleme Farkları		-	-	-	-	-	-
16.2.7 İştirakler, Bağlı Ort. ve Birlikte Kontrol Edilen Ort. (İş Ort.)		-	-	-	-	-	-
16.2.8 Bedelsiz Hisse Senetleri		-	-	-	-	-	-
16.2.9 Riskten Korunma Fonları (Etkin kısım)		-	-	-	-	-	-
16.2.10 Satış Amaçlı Elde Tutulan ve Durdurulan Faaliyetlere İlişkin Duran Varlıkların Birikmiş Değerleme Farkları		-	-	-	-	-	-
16.2.11 Diğer Sermaye Yedekleri		-	-	-	-	-	-
16.3 Kâr Yedekleri		-	-	-	-	-	-
16.3.1 Yasal Yedekler		-	-	-	-	-	-
16.3.2 Statü Yedekleri		-	-	-	-	-	-
16.3.3 Olağanüstü Yedekler		-	-	-	-	-	-
16.3.4 Diğer Kâr Yedekleri		-	-	-	-	-	-
16.4 Kâr veya Zarar		131.014	-	131.014	92.291	-	92.291
16.4.1 Geçmiş Yıllar Kâr/Zararı		92.291	-	92.291	71.000	-	71.000
16.4.2 Dönem Net Kâr/Zararı		38.723	-	38.723	21.291	-	21.291
16.5 Azınlık Hakları	(13)	-	-	-	-	-	-
PASİF TOPLAMI		622.113	1.601.619	2.223.732	200.272	501.322	701.594

İlişikteki açıklama ve dipnotlar bu finansal tabloların tamamlayıcı bir parçasıdır.

**JPMORGAN CHASE BANK, N.A. MERKEZİ COLUMBUS,
OHIO - İSTANBUL TÜRKİYE ŞUBESİ
31 ARALIK 2011 TARİHİ İTİBARIYLA
KONSOLİDE OLMAYAN NAZIM HESAPLAR TABLOSU**
(Tutarlar aksi ifade edilmedikçe bin Türk lirası ("TL") olarak ifade edilmiştir.)

NAZIM HESAPLAR	Dipnot (Beşinci Bölüm-III)	Bağımsız Denetimden Geçmiş Cari Dönem 31 Aralık 2011			Bağımsız Denetimden Geçmiş Önceki Dönem 31 Aralık 2010		
		TP	YP	Toplam	TP	YP	Toplam
A. BİLANÇO DIŞI YÜKÜMLÜLÜKLER (I+II+III)		5.328.813	3.571.792	8.900.605	829.496	761.282	1.590.778
I. GARANTİ ve KEFALETLER	(1), (2)	-	11.502	11.502	-	9.306	9.306
1.1 Teminat Mektupları		-	11.502	11.502	-	9.306	9.306
1.1.1 Devlet İhale Kanunu Kapsamına Girenler		-	-	-	-	-	-
1.1.2 Dış Ticaret İşlemleri Dolayısıyla Verilenler		-	-	-	-	-	-
1.1.3 Diğer Teminat Mektupları		-	11.502	11.502	-	9.306	9.306
1.2 Banka Kredileri		-	-	-	-	-	-
1.2.1 İthalat Kabul Kredileri		-	-	-	-	-	-
1.2.2 Diğer Banka Kabulleri		-	-	-	-	-	-
1.3 Akreditifler		-	-	-	-	-	-
1.3.1 Belgeli Akreditifler		-	-	-	-	-	-
1.3.2 Diğer Akreditifler		-	-	-	-	-	-
1.4 Garanti Verilen Prefinansmanlar		-	-	-	-	-	-
1.5 Cirolar		-	-	-	-	-	-
1.5.1 T.C. Merkez Bankasına Cirolar		-	-	-	-	-	-
1.5.2 Diğer Cirolar		-	-	-	-	-	-
1.6 Menkul Kıymet Alım Satım Garantilerimizden		-	-	-	-	-	-
1.7 Faktoring Garantilerinden		-	-	-	-	-	-
1.8 Diğer Garantilerimizden		-	-	-	-	-	-
1.9 Diğer Kefaletlerimizden		-	-	-	-	-	-
II. TAAHHÜTLER		1.806.637	-	1.806.637	161.843	-	161.843
2.1 Cayılamaz Taahhütler		1.806.637	-	1.806.637	161.843	-	161.843
2.1.1 Vadeli Aktif Değerler Alım Satım Taahhütleri		1.806.637	-	1.806.637	161.843	-	161.843
2.1.2 Vadeli Mevduat Alım Satım Taahhütleri		-	-	-	-	-	-
2.1.3 İştir. ve Bağ. Ort. Ser. İst. Taahhütleri		-	-	-	-	-	-
2.1.4 Kul. Gar. Kredi Tahsis Taahhütleri		-	-	-	-	-	-
2.1.5 Men. Kıymet Alım Satım Taahhütleri		-	-	-	-	-	-
2.1.6 Zorunlu Karşılık Ödeme Taahhüdü		-	-	-	-	-	-
2.1.7 Çekler İçin Ödeme Taahhütleri		-	-	-	-	-	-
2.1.8 İhracat Taahhütlerinden Kaynaklanan Vergi ve Fon Yükümlülükleri		-	-	-	-	-	-
2.1.9 Kredi Kartı Harcama Limit Taahhütleri		-	-	-	-	-	-
2.1.10 Kredi Kartları ve Bankacılık Hizmetlerine İlişkin Promosyon Uyg. Taah.		-	-	-	-	-	-
2.1.11 Açığa Menkul Kıymet Satış Taahhütlerinden Alacaklar		-	-	-	-	-	-
2.1.12 Açığa Menkul Kıymet Satış Taahhütlerinden Borçlar		-	-	-	-	-	-
2.1.13 Diğer Cayılamaz Taahhütler		-	-	-	-	-	-
2.2 Cayılabilir Taahhütler		-	-	-	-	-	-
2.2.1 Cayılabilir Kredi Tahsis Taahhütleri		-	-	-	-	-	-
2.2.2 Diğer Cayılabilir Taahhütler		-	-	-	-	-	-
III. TÜREV FİNANSAL ARAÇLAR	(3)	3.522.176	3.560.290	7.082.466	667.653	751.976	1.419.629
3.1 Riskten Korunma Amaçlı Türev Finansal Araçlar		-	-	-	-	-	-
3.1.1 Gerçeğe Uygun Değer Riskinden Korunma Amaçlı İşlemler		-	-	-	-	-	-
3.1.2 Nakit Akış Riskinden Korunma Amaçlı İşlemler		-	-	-	-	-	-
3.1.3 Yurtdışındaki Net Yatırım Riskinden Korunma Amaçlı İşlemler		-	-	-	-	-	-
3.2 Alım Satım Amaçlı İşlemler		3.522.176	3.560.290	7.082.466	667.653	751.976	1.419.629
3.2.1 Vadeli Döviz Alım-Satım İşlemleri		1.176.176	1.202.324	2.378.500	100.841	181.214	282.053
3.2.1.1 Vadeli Döviz Alım İşlemleri		915.443	267.088	1.182.531	32.454	109.232	141.686
3.2.1.2 Vadeli Döviz Satım İşlemleri		260.733	935.236	1.195.969	68.387	71.982	140.369
3.2.2 Para ve Faiz Swap İşlemleri		2.346.000	2.357.966	4.703.966	566.812	570.762	1.137.574
3.2.2.1 Swap Para Alım İşlemleri		84.000	2.270.634	2.354.634	74.212	494.119	568.331
3.2.2.2 Swap Para Satım İşlemleri		2.262.000	87.332	2.349.332	492.600	76.643	569.243
3.2.2.3 Swap Faiz Alım İşlemleri		-	-	-	-	-	-
3.2.2.4 Swap Faiz Satım İşlemleri		-	-	-	-	-	-
3.2.3 Para, Faiz ve Menkul Değer Opsiyonları		-	-	-	-	-	-
3.2.3.1 Para Alım Opsiyonları		-	-	-	-	-	-
3.2.3.2 Para Satım Opsiyonları		-	-	-	-	-	-
3.2.3.3 Faiz Alım Opsiyonları		-	-	-	-	-	-
3.2.3.4 Faiz Satım Opsiyonları		-	-	-	-	-	-
3.2.3.5 Menkul Değerler Alım Opsiyonları		-	-	-	-	-	-
3.2.3.6 Menkul Değerler Satım Opsiyonları		-	-	-	-	-	-
3.2.4 Futures Para İşlemleri		-	-	-	-	-	-
3.2.4.1 Futures Para Alım İşlemleri		-	-	-	-	-	-
3.2.4.2 Futures Para Satım İşlemleri		-	-	-	-	-	-
3.2.5 Futures Faiz Alım-Satım İşlemleri		-	-	-	-	-	-
3.2.5.1 Futures Faiz Alım İşlemleri		-	-	-	-	-	-
3.2.5.2 Futures Faiz Satım İşlemleri		-	-	-	-	-	-
3.2.6 Diğer		-	-	-	-	-	-
B. EMANET VE REHİNLİ KIYMETLER (IV+V+VI)		373.057	-	373.057	2.688	-	2.688
IV. EMANET KIYMETLER		373.057	-	373.057	2.688	-	2.688
4.1 Müşteri Fon ve Portföy Mevcutları		-	-	-	-	-	-
4.2 Emanete Alınan Menkul Değerler		373.057	-	373.057	2.688	-	2.688
4.3 Tahsile Alınan Çekler		-	-	-	-	-	-
4.4 Tahsile Alınan Ticari Senetler		-	-	-	-	-	-
4.5 Tahsile Alınan Diğer Kıymetler		-	-	-	-	-	-
4.6 İhracına Aracı Olunan Kıymetler		-	-	-	-	-	-
4.7 Diğer Emanet Kıymetler		-	-	-	-	-	-
4.8 Emanet Kıymet Alanlar		-	-	-	-	-	-
V. REHİNLİ KIYMETLER		-	-	-	-	-	-
5.1 Menkul Kıymetler		-	-	-	-	-	-
5.2 Teminat Senetleri		-	-	-	-	-	-
5.3 Emtia		-	-	-	-	-	-
5.4 Varant		-	-	-	-	-	-
5.5 Gayrimenkul		-	-	-	-	-	-
5.6 Diğer Rehinli Kıymetler		-	-	-	-	-	-
5.7 Rehinli Kıymet Alanlar		-	-	-	-	-	-
VI. KABUL EDİLEN AVALLER VE KEFALETLER		-	-	-	-	-	-
BİLANÇO DIŞI HESAPLAR TOPLAMI (A+B)		5.701.870	3.571.792	9.273.662	832.184	761.282	1.593.466

İlişikteki açıklama ve dipnotlar bu finansal tabloların tamamlayıcı bir parçasıdır.

**JPMORGAN CHASE BANK, N.A. MERKEZİ COLUMBUS,
OHIO - İSTANBUL TÜRKİYE ŞUBESİ
31 ARALIK 2011 TARİHİNDE SONA EREN DÖNEME İLİŞKİN
KONSOLİDE OLMAYAN GELİR TABLOSU**
(Tutarlar aksi ifade edilmedikçe bin Türk Lirası ("TL") olarak ifade edilmiştir.)

GELİR VE GİDER KALEMLERİ		Dipnot (Beşinci Bölüm- IV)	Bağımsız Denetimden Geçmiş Cari Dönem 1 Ocak - 31 Aralık 2011	Bağımsız Denetimden Geçmiş Önceki Dönem 1 Ocak - 31 Aralık 2010
I.	FAİZ GELİRLERİ	(1)	70.198	50.562
1.1	Kredilerden Alınan Faizler		-	-
1.2	Zorunlu Karşılıklardan Alınan Faizler		-	-
1.3	Bankalardan Alınan Faizler		10.678	5.349
1.4	Para Piyasası İşlemlerinden Alınan Faizler		13.392	12.435
1.5	Menkul Değerlerden Alınan Faizler		46.128	32.778
1.5.1	Alım Satım Amaçlı Finansal Varlıklardan		46.128	32.778
1.5.2	Gerçeğe Uygun Değer Farkı Kâr/Zarara Yansıtılan Olarak Sınıflandırılan FV		-	-
1.5.3	Satılmaya Hazır Finansal Varlıklardan		-	-
1.5.4	Vadeye Kadar Elde Tutulacak Yatırımlardan		-	-
1.6	Finansal Kiralama Gelirleri		-	-
1.7	Diğer Faiz Gelirleri		-	-
II.	FAİZ GİDERLERİ	(2)	(14.919)	(2.102)
2.1	Mevduata Verilen Faizler		(1.327)	(1.520)
2.2	Kullanılan Kredilere Verilen Faizler		-	-
2.3	Para Piyasası İşlemlerine Verilen Faizler		-	-
2.4	İhraç Edilen Menkul Kıymetlere Verilen Faizler		-	-
2.5	Diğer Faiz Giderleri		(13.592)	(582)
III.	NET FAİZ GELİRİ/GİDERİ (I - II)		55.279	48.460
IV.	NET ÜCRET VE KOMİSYON GELİRLERİ/GİDERLERİ		10.041	5.124
4.1	Alınan Ücret ve Komisyonlar		10.081	5.156
4.1.1	Gayri Nakdi Kredilerden		-	-
4.1.2	Diğer	(12)	10.081	5.156
4.2	Verilen Ücret ve Komisyonlar		(40)	(32)
4.2.1	Gayri Nakdi Kredilere		(2)	(6)
4.2.2	Diğer		(38)	(26)
V.	TEMETTÜ GELİRLERİ	(3)	-	-
VI.	TİCARİ KÂR/ZARAR (Net)	(4)	34.954	(2.593)
6.1	Sermaye Piyasası İşlemleri Kâr/Zarar		50.400	15.236
6.2	Türev Finansal İşlemlerden Kâr/Zarar		79.536	5.076
6.3	Kambiyo İşlemleri Kâr/Zarar		(94.982)	(22.905)
VII.	DİĞER FAALİYET GELİRLERİ	(5)	266	1.276
VIII.	FAALİYET GELİRLERİ/GİDERLERİ TOPLAMI (III+IV+V+VI+VII)		100.540	52.267
IX.	KREDİ VE DİĞER ALACAKLAR DEĞER DÜŞÜŞ KARŞILIĞI (-)	(6)	(20.017)	(129)
X.	DİĞER FAALİYET GİDERLERİ (-)	(7)	(32.024)	(25.715)
XI.	NET FAALİYET KÂRİ/ZARARI (VIII-IX-X)		48.499	26.423
XII.	BİRLEŞME İŞLEMİ SONRASINDA GELİR OLARAK KAYDEDİLEN FAZLALIK TUTARI		-	-
XIII.	ÖZKAYNAK YÖNTEMİ UYGULANAN ORTAKLIKLARDAN KÂR/ZARAR		-	-
XIV.	NET PARASAL POZİSYON KÂRİ/ZARARI		-	-
XV.	SÜRDÜRÜLEN FAALİYETLER VERGİ ÖNCESİ K/Z (XI+...+XIV)	(8)	48.499	26.423
XVI.	SÜRDÜRÜLEN FAALİYETLER VERGİ KARŞILIĞI (±)	(9)	(9.776)	(5.132)
16.1	Cari Vergi Karşılığı		(11.695)	(4.531)
16.2	Ertelenmiş Vergi Karşılığı		1.919	(601)
XVII.	SÜRDÜRÜLEN FAALİYETLER DÖNEM NET K/Z (XV±XVI)	(10)	38.723	21.291
XVIII.	DURDURULAN FAALİYETLERDEN GELİRLER		-	-
18.1	Satış Amaçlı Elde Tutulan Duran Varlık Gelirleri		-	-
18.2	İştirak, Bağlı Ortaklık ve Birlikte Kontrol Edilen Ortaklıklar (İş Ort.) Satış Karları		-	-
18.3	Diğer Durdurulan Faaliyet Gelirleri		-	-
XIX.	DURDURULAN FAALİYETLERDEN GİDERLER (-)		-	-
19.1	Satış Amaçlı Elde Tutulan Duran Varlık Giderleri		-	-
19.2	İştirak, Bağlı Ortaklık ve Birlikte Kontrol Edilen Ortaklıklar (İş Ort.) Satış Zararları		-	-
19.3	Diğer Durdurulan Faaliyet Giderleri		-	-
XX.	DURDURULAN FAALİYETLER VERGİ ÖNCESİ K/Z (XVIII-XIX)	(8)	-	-
XXI.	DURDURULAN FAALİYETLER VERGİ KARŞILIĞI (±)	(9)	-	-
21.1	Cari Vergi Karşılığı		-	-
21.2	Ertelenmiş Vergi Karşılığı		-	-
XXII.	DURDURULAN FAALİYETLER DÖNEM NET K/Z (XX±XXI)	(10)	-	-
XXIII.	NET DÖNEM KÂRİ/ZARARI (XVII+XXII)	(11)	38.723	21.291

İlişikteki açıklama ve dipnotlar bu finansal tabloların tamamlayıcı bir parçasıdır.

**JPMORGAN CHASE BANK, N.A. MERKEZİ COLUMBUS,
OHIO - İSTANBUL TÜRKİYE ŞUBESİ
31ARALIK 2011 TARİHİNDE SONA EREN DÖNEME İLİŞKİN
KONSOLİDE OLMAYAN ÖZKAYNAKLARDA MUHASEBELEŞTİRİLEN
GELİR GİDER KALEMLERİNE İLİŞKİN TABLO**
(Tutarlar aksi ifade edilmedikçe bin Türk Lirası ("TL") olarak ifade edilmiştir.)

		Bağımsız Denetimden Geçmiş Cari Dönem 1 Ocak - 31 Aralık 2011	Bağımsız Denetimden Geçmiş Önceki Dönem 1 Ocak - 31 Aralık 2010
ÖZKAYNAKLARDA MUHASEBELEŞTİRİLEN GELİR GİDER KALEMLERİ			
I.	MENKUL DEĞERLER DEĞERLEME FARKLARINA SATILMAYA HAZIR FİNANSAL VARLIKLARDAN EKLENEN	-	-
II.	MADDİ DURAN VARLIKLAR YENİDEN DEĞERLEME FARKLARI	-	-
III.	MADDİ OLMAYAN DURAN VARLIKLAR YENİDEN DEĞERLEME FARKLARI	-	-
IV.	YABANCI PARA İŞLEMLER İÇİN KUR ÇEVİRİM FARKLARI	-	-
V.	NAKİT AKIŞ RİSKİNDEN KORUNMA AMAÇLI TÜREV FİNANSAL VARLIKLARA İLİŞKİN KÂR/ZARAR (Gerçeğe Uygun Değer Değişikliklerinin Etkin Kısmı)	-	-
VI.	YURTDIŞINDAKİ NET YATIRIM RİSKİNDEN KORUNMA AMAÇLI TÜREV FİNANSAL VARLIKLARA İLİŞKİN KÂR/ZARAR (Gerçeğe Uygun Değer Değişikliklerinin Etkin Kısmı)	-	-
VII.	MUHASEBE POLİTİKASINDA YAPILAN DEĞİŞİKLİKLER İLE HATALARIN DÜZELTİLMESİNİN ETKİSİ	-	-
VIII.	TMS UYARINCA ÖZKAYNAKLARDA MUHASEBELEŞTİRİLEN DİĞER GELİR GİDER UNSURLARI	-	-
IX.	DEĞERLEME FARKLARINA AİT ERTELENMİŞ VERGİ	-	-
X.	DOĞRUDAN ÖZKAYNAK ALTINDA MUHASEBELEŞTİRİLEN NET GELİR/GİDER (I+II+...+IX)	-	-
XI.	DÖNEM KÂRI/ZARARI	-	-
1.1	Menkul Değerlerin Gerçeğe Uygun Değerindeki Net Değişme (Kar-Zarara Transfer)	-	-
1.2	Nakit Akış Riskinden Korunma Amaçlı Türev Finansal Varlıklardan Yeniden Sınıflandırılan ve Gelir Tablosunda Gösterilen Kısım	-	-
1.3	Yurtdışındaki Net Yatırım Riskinden Korunma Amaçlı Yeniden Sınıflandırılan ve Gelir Tablosunda Gösterilen Kısım	-	-
1.4	Diğer	-	-
XII.	DÖNEME İLİŞKİN MUHASEBELEŞTİRİLEN TOPLAM KÂR/ZARAR (X+XI)	-	-

İlişikteki açıklama ve dipnotlar bu finansal tabloların tamamlayıcı bir parçasıdır.

**JPMORGAN CHASE BANK, N.A. MERKEZİ COLUMBUS,
OHIO - İSTANBUL TÜRKİYE ŞUBESİ**
**31 ARALIK 2011 TARİHİNDE SONA EREN DÖNEME İLİŞKİN
KONSOLİDE OLMAYAN ÖZKAYNAK DEĞİŞİM TABLOSU**
(Tutarlar aksi ifade edilmedikçe bin Türk Lirası ("TL") olarak ifade edilmiştir.)

	Ödemiş Sermaye	Ödemiş Sermaye	Hisse Scedeli İhracı Pimleri Farkı	Hisse Scedeli İhracı Pimleri Farkı	Vasal Yeşek Alçeler	Statü Yeşekleri	Olağanüstü Yeşek Alç	Diğer Yeşekler	Dönem Net Kâr/ (Zarar)	Geçmiş Dönem Kâr/ (Zarar)	Menkul Değer Değeri Olmayan Duran Varlık Farkı	Madde ve Maddi Olmayan Duran Varlık YDF	Ortaklıklardan Beleşiz Hisse Senetleri	Riskten Korunma Fonları	Satış A/ İlişkin Dur. V. Bır. Değ. F.	Toplam Özkaynak
BAĞIMSIZ DENETİMDEN GEÇMİŞ																
ÖNCEKİ DÖNEM - 1 Ocak - 31 Aralık 2010																
I.	100.000	-	-	-	-	-	-	-	22.602	48.398	-	-	-	-	-	171.000
II.	-	-	-	-	-	-	-	-	-	-	-	-	-	-	-	-
III.	-	-	-	-	-	-	-	-	-	-	-	-	-	-	-	-
IV.	-	-	-	-	-	-	-	-	-	-	-	-	-	-	-	-
V.	-	-	-	-	-	-	-	-	-	-	-	-	-	-	-	-
VI.	-	-	-	-	-	-	-	-	-	-	-	-	-	-	-	-
VI.1	-	-	-	-	-	-	-	-	-	-	-	-	-	-	-	-
VI.2	-	-	-	-	-	-	-	-	-	-	-	-	-	-	-	-
VII.	-	-	-	-	-	-	-	-	-	-	-	-	-	-	-	-
VIII.	-	-	-	-	-	-	-	-	-	-	-	-	-	-	-	-
IX.	-	-	-	-	-	-	-	-	-	-	-	-	-	-	-	-
X.	-	-	-	-	-	-	-	-	-	-	-	-	-	-	-	-
XI.	-	-	-	-	-	-	-	-	-	-	-	-	-	-	-	-
XII.	-	-	-	-	-	-	-	-	-	-	-	-	-	-	-	-
XIII.	-	-	-	-	-	-	-	-	-	-	-	-	-	-	-	-
XIV.	-	-	-	-	-	-	-	-	-	-	-	-	-	-	-	-
14.1	-	-	-	-	-	-	-	-	-	-	-	-	-	-	-	-
14.2	-	-	-	-	-	-	-	-	-	-	-	-	-	-	-	-
XV.	-	-	-	-	-	-	-	-	-	-	-	-	-	-	-	-
XVI.	-	-	-	-	-	-	-	-	-	-	-	-	-	-	-	-
XVII.	-	-	-	-	-	-	-	-	-	-	-	-	-	-	-	-
XVIII.	-	-	-	-	-	-	-	-	-	-	-	-	-	-	-	-
XIX.	-	-	-	-	-	-	-	-	-	-	-	-	-	-	-	-
XX.	-	-	-	-	-	-	-	-	21.291	22.602	-	-	-	-	-	21.291
20.1	-	-	-	-	-	-	-	-	-	-	-	-	-	-	-	-
20.2	-	-	-	-	-	-	-	-	-	-	-	-	-	-	-	-
20.3	-	-	-	-	-	-	-	-	-	-	-	-	-	-	-	-
Dönem Sonu Bakiyesi (III ile XX)	100.000	-	-	-	-	-	-	-	21.291	71.000	-	-	-	-	-	192.291
BAGIMSIZ DENETIMDEN GEÇMİŞ																
CARI DÖNEM - 1 Ocak - 31 Aralık 2011																
I.	100.000	-	-	-	-	-	-	-	21.291	71.000	-	-	-	-	-	192.291
II.	-	-	-	-	-	-	-	-	-	-	-	-	-	-	-	-
III.	-	-	-	-	-	-	-	-	-	-	-	-	-	-	-	-
IV.	-	-	-	-	-	-	-	-	-	-	-	-	-	-	-	-
V.	-	-	-	-	-	-	-	-	-	-	-	-	-	-	-	-
V.1	-	-	-	-	-	-	-	-	-	-	-	-	-	-	-	-
V.2	-	-	-	-	-	-	-	-	-	-	-	-	-	-	-	-
VI.	-	-	-	-	-	-	-	-	-	-	-	-	-	-	-	-
VII.	-	-	-	-	-	-	-	-	-	-	-	-	-	-	-	-
VIII.	-	-	-	-	-	-	-	-	-	-	-	-	-	-	-	-
IX.	-	-	-	-	-	-	-	-	-	-	-	-	-	-	-	-
X.	-	-	-	-	-	-	-	-	-	-	-	-	-	-	-	-
XI.	-	-	-	-	-	-	-	-	-	-	-	-	-	-	-	-
XII.	-	-	-	-	-	-	-	-	-	-	-	-	-	-	-	-
XIII.	-	-	-	-	-	-	-	-	-	-	-	-	-	-	-	-
XIV.	-	-	-	-	-	-	-	-	-	-	-	-	-	-	-	-
XV.	-	-	-	-	-	-	-	-	-	-	-	-	-	-	-	-
XVI.	-	-	-	-	-	-	-	-	-	-	-	-	-	-	-	-
XVII.	-	-	-	-	-	-	-	-	-	-	-	-	-	-	-	-
XVIII.	-	-	-	-	-	-	-	-	-	-	-	-	-	-	-	-
18.1	-	-	-	-	-	-	-	-	-	-	-	-	-	-	-	-
18.2	-	-	-	-	-	-	-	-	-	-	-	-	-	-	-	-
18.3	-	-	-	-	-	-	-	-	-	-	-	-	-	-	-	-
Dönem Sonu Bakiyesi (I ile XVIII)	100.000	-	-	-	-	-	-	-	38.723	21.291	-	-	-	-	-	38.723
Dönem Sonu Bakiyesi (I ile XXII)	100.000	-	-	-	-	-	-	-	38.723	92.291	-	-	-	-	-	231.014

İlişkikte açıklama ve dipnotlar bu finansal tabloların tamamlayıcı bir parçasıdır.

**JPMORGAN CHASE BANK, N.A. MERKEZİ COLUMBUS,
OHIO - İSTANBUL TÜRKİYE ŞUBESİ
31 ARALIK 2011 TARİHİNDE SONA EREN DÖNEME
İLİŞKİN KONSOLİDE OLMAYAN NAKİT AKIŞ TABLOSU**
(Tutarlar aksi ifade edilmedikçe bin Türk Lirası ("TL") olarak ifade edilmiştir.)

	Dipnot (Beşinci Bölüm- VI)	Bağımsız Denetimden Geçmiş Cari Dönem 1 Ocak - 31 Aralık 2011	Bağımsız Denetimden Geçmiş Önceki Dönem 1 Ocak - 31 Aralık 2010
A. BANKACILIK FAALİYETLERİNE İLİŞKİN NAKİT AKIMLARI			
1.1 Bankacılık Faaliyet Konusu Aktif ve Pasiflerdeki Değişim Öncesi Faaliyet Kârı		36.586	13.285
1.1.1 Alınan Faizler		66.170	49.641
1.1.2 Ödenen Faizler		(14.916)	(2.101)
1.1.3 Alınan Temettümler		-	-
1.1.4 Alınan Ücret ve Komisyonlar		9.871	5.156
1.1.5 Elde Edilen Diğer Kazançlar		137.471	17.301
1.1.6 Zarar Olarak Muhasebeleştirilen Donuk Alacaklardan Tahsilatlar		-	-
1.1.7 Personele ve Hizmet Tedarik Edenlere Yapılan Nakit Ödemeler		(14.396)	(16.611)
1.1.8 Ödenen Vergiler		(19.692)	(4.641)
1.1.9 Diğer	(1)	(127.922)	(35.460)
1.2 Bankacılık Faaliyetleri Konusu Aktif ve Pasiflerdeki Değişim		53.640	(118.601)
1.2.1 Alım Satım Amaçlı Finansal Varlıklarda Net (Artış) Azalış		(1.374.225)	(554.994)
1.2.2 Gerçeğe Uygun Değer Farkı K/Z'a Yansıtılan Olarak Sınıflandırılan FV'larda Net (Artış) Azalış		-	-
1.2.3 Bankalar Hesabındaki Net (Artış) Azalış		-	-
1.2.4 Kredilerdeki Net (Artış) Azalış		-	-
1.2.5 Diğer Aktiflerde Net (Artış) Azalış		(37.466)	(58.132)
1.2.6 Bankaların Mevduatlarında Net Artış (Azalış)		1.089.472	490.079
1.2.7 Diğer Mevduatlarda Net Artış (Azalış)		(5.464)	4.019
1.2.8 Alınan Kredilerdeki Net Artış (Azalış)		-	-
1.2.9 Vadesi Gelmiş Borçlarda Net Artış (Azalış)		-	-
1.2.10 Diğer Borçlarda Net Artış (Azalış)	(1)	381.323	427
I. Bankacılık Faaliyetlerinden Kaynaklanan Net Nakit Akımı		90.226	(105.316)
B. YATIRIM FAALİYETLERİNE İLİŞKİN NAKİT AKIMLARI			
II. Yatırım Faaliyetlerinden Kaynaklanan Net Nakit Akımı		(917)	(424)
2.1 İktisap Edilen İştirakler, Bağlı Ortaklıklar ve Birlikte Kontrol Edilen Ortaklıklar (İş Ortaklıkları)		-	-
2.2 Elden Çıkarılan İştirakler, Bağlı Ortaklıklar ve Birlikte Kontrol Edilen Ortaklıklar (İş Ortaklıkları)		-	-
2.3 Satın Alınan Menkuller ve Gayrimenkuller		(917)	(424)
2.4 Elden Çıkarılan Menkul ve Gayrimenkuller		-	-
2.5 Elde Edilen Satılmaya Hazır Finansal Varlıklar		-	-
2.6 Elden Çıkarılan Satılmaya Hazır Finansal Varlıklar		-	-
2.7 Satın Alınan Yatırım Amaçlı Menkul Değerler		-	-
2.8 Satılan Yatırım Amaçlı Menkul Değerler		-	-
2.9 Diğer		-	-
C. FİNANSMAN FAALİYETLERİNE İLİŞKİN NAKİT AKIMLARI			
III. Finansman Faaliyetlerinden Sağlanan Net Nakit		-	-
3.1 Krediler ve İhraç Edilen Menkul Değerlerden Sağlanan Nakit		-	-
3.2 Krediler ve İhraç Edilen Menkul Değerlerden Kaynaklanan Nakit Çıktısı		-	-
3.3 İhraç Edilen Sermaye Araçları		-	-
3.4 Temettü Ödemeleri		-	-
3.5 Finansal Kiralamaya İlişkin Ödemeler		-	-
3.6 Diğer		-	-
IV. Döviz Kurundaki Değişimin Nakit ve Nakde Eşdeğer Varlıklar Üzerindeki Etkisi	(1)	156	1.385
V. Nakit ve Nakde Eşdeğer Varlıklardaki Net (Azalış)/Artış (I+II+III+IV)		89.465	(104.355)
VI. Dönem Başındaki Nakit ve Nakde Eşdeğer Varlıklar	(2)	4.055	108.410
VII. Dönem Sonundaki Nakit ve Nakde Eşdeğer Varlıklar (V+VI)	(3)	93.520	4.055

İlişikteki açıklama ve dipnotlar bu finansal tabloların tamamlayıcı bir parçasıdır.

**JPMORGAN CHASE BANK, N.A. MERKEZİ COLUMBUS,
OHIO - İSTANBUL TÜRKİYE ŞUBESİ
31 ARALIK 2011 TARİHİ İTİBARIYLA
KAR DAĞITIM TABLOSU**
(Tutarlar aksi ifade edilmedikçe bin Türk Lirası ("TL") olarak ifade edilmiştir.)

		Bağımsız Denetimden Geçmiş Cari Dönem (1 Ocak- 31 Aralık 2011)	Bağımsız Denetimden Geçmiş Önceki Dönem (1 Ocak- 31 Aralık 2010)
I.	DÖNEM KÂRININ DAĞITIMI (*)		
1.1	DÖNEM KÂRI	48.499	26.423
1.2	ÖDENECEK VERGİ VE YASAL YÜKÜMLÜLÜKLER (-)	(9.776)	(5.132)
1.2.1	Kurumlar Vergisi (Gelir Vergisi)	(11.695)	(4.531)
1.2.2	Gelir Vergisi Kesintisi	-	-
1.2.3	Diğer Vergi ve Yasal Yükümlülükler	1.919	(601)
A.	NET DÖNEM KÂRI (1.1-1.2)	38.723	21.291
1.3	GEÇMİŞ DÖNEMLER ZARARI (-)	-	-
1.4	BİRİNCİ TERTİP YASAL YEDEK AKÇE (-)	-	-
1.5	BANKADA BIRAKILMASI VE TASARRUFU ZORUNLU YASAL FONLAR (-) (**)	(1.919)	-
B.	DAĞITILABİLİR NET DÖNEM KÂRI [(A-(1.3+1.4+1.5)]	36.804	21.291
1.6	ORTAKLARA BİRİNCİ TEMETTÜ (-)	-	-
1.6.1	Hisse Senedi Sahiplerine	-	-
1.6.2	İmtiyazlı Hisse Senedi Sahiplerine	-	-
1.6.3	Katılma İntifa Senetlerine	-	-
1.6.4	Kâra İştirakli Tahvillere	-	-
1.6.5	Kâr ve Zarar Ortaklığı Belgesi Sahiplerine	-	-
1.7	PERSONELE TEMETTÜ (-)	-	-
1.8	YÖNETİM KURULUNA TEMETTÜ (-)	-	-
1.9	ORTAKLARA İKİNCİ TEMETTÜ (-)	-	-
1.9.1	Hisse Senedi Sahiplerine	-	-
1.9.2	İmtiyazlı Hisse Senedi Sahiplerine	-	-
1.9.3	Katılma İntifa Senetlerine	-	-
1.9.4	Kâra İştirakli Tahvillere	-	-
1.9.5	Kâr ve Zarar Ortaklığı Belgesi Sahiplerine	-	-
1.10	İKİNCİ TERTİP YASAL YEDEK AKÇE (-)	-	-
1.11	STATÜ YEDEKLERİ (-)	-	-
1.12	OLAĞANÜSTÜ YEDEKLER	-	-
1.13	DİĞER YEDEKLER	-	-
1.14	ÖZEL FONLAR	-	-
II.	YEDEKLERDEN DAĞITIM	-	-
2.1	DAĞITILAN YEDEKLER	-	-
2.2	İKİNCİ TERTİP YASAL YEDEKLER (-)	-	-
2.3	ORTAKLARA PAY (-)	-	-
2.3.1	Hisse Senedi Sahiplerine	-	-
2.3.2	İmtiyazlı Hisse Senedi Sahiplerine	-	-
2.3.3	Katılma İntifa Senetlerine	-	-
2.3.4	Kâra İştirakli Tahvillere	-	-
2.3.5	Kâr ve Zarar Ortaklığı Belgesi Sahiplerine	-	-
2.4	PERSONELE PAY (-)	-	-
2.5	YÖNETİM KURULUNA PAY (-)	-	-
III.	HİSSE BAŞINA KÂR	-	-
3.1	HİSSE SENEDİ SAHİPLERİNE (1 TL Nominal İçin)	-	-
3.2	HİSSE SENEDİ SAHİPLERİNE (%)	-	-
3.3	İMTİYAZLI HİSSE SENEDİ SAHİPLERİNE	-	-
3.4	İMTİYAZLI HİSSE SENEDİ SAHİPLERİNE (%)	-	-
IV.	HİSSE BAŞINA TEMETTÜ	-	-
4.1	HİSSE SENEDİ SAHİPLERİNE (1.000 TL Nominal İçin)	-	-
4.2	HİSSE SENEDİ SAHİPLERİNE (%)	-	-
4.3	İMTİYAZLI HİSSE SENEDİ SAHİPLERİNE	-	-
4.4	İMTİYAZLI HİSSE SENEDİ SAHİPLERİNE (%)	-	-

(*) Cari döneme ait karın dağıtımını hakkında Şube'nin yetkili organı Müdürler Kurulu'dur. Bu finansal tabloların düzenlendiği tarih itibarıyla Şube'nin yıllık Müdürler Kurulu toplantısı henüz yapılmamıştır.

(**) Bankacılık Düzenleme ve Denetleme Kurumu tarafından ertelenmiş vergi varlıklarına ilişkin gelir tutarlarının nakit ya da iç kaynak olarak nitelendirilemeyeceği ve dolayısıyla dönem karının bahse konu varlıklardan kaynaklanan kısmının kar dağıtımına ve sermaye artırımına konu edilmemesi gerektiği mütalaa edildiğinden Banka'nın ertelenmiş vergi geliri dağıtılabilir karın hesaplanmasında dikkate alınmamıştır.

İlişikteki açıklama ve dipnotlar bu finansal tabloların tamamlayıcı bir parçasıdır.

**JPMORGAN CHASE BANK, N.A. MERKEZİ COLUMBUS,
OHIO - İSTANBUL TÜRKİYE ŞUBESİ
31 ARALIK 2011 TARİHİ İTİBARIYLA KONSOLİDE OLMAYAN
FİNANSAL TABLOLARA İLİŞKİN AÇIKLAMA VE DİPNOTLAR**
(Tutarlar aksi belirtilmedikçe bin Türk Lirası ("TL") olarak belirtilmiştir.)

	31 Aralık 2011 milyon ABD Doları	31 Aralık 2010 milyon ABD Doları
Aktif Kalemler		
Nakit Değerler	59.602	27.567
Bankalar	85.279	21.673
Ters Repo İşlemlerinden Alacaklar	235.314	222.554
Ödünç Alınan Menkul Kıymetler	142.462	123.587
Alım Satım Amaçlı Menkul Değerler	443.963	489.892
Satılmaya Hazır Menkul Değerler	364.793	316.336
Krediler	696.111	660.661
Faiz ve Gelir Tahakkuk ve Reeskontları	61.478	70.147
Maddi Duran Varlıklar	14.041	13.355
Maddi Olmayan Duran Varlıklar	58.618	66.542
Diğer Aktifler	104.131	105.291
Aktif Toplamı	2.265.792	2.117.605
Pasif Kalemler		
Mevduat	1.127.806	930.369
Repo İşlemlerinden Sağlanan Fonlar	213.532	276.644
İhraç Edilen Menkul Değerler	51.631	35.363
Muhtelif Borçlar	21.908	57.309
Alım Satım Faaliyetinden Doğan Borçlar	141.695	146.166
Faiz ve Gider Reeskontları	202.895	170.330
Uzun Vadeli Borçlanma Senetleri	256.775	247.669
Diğer Yabancı Kaynaklar	65.977	77.649
Toplam	2.082.219	1.941.499
Özkaynaklar	107.507	109.320
Dağıtılmamış Kârlar	76.066	66.786
Toplam Özkaynaklar	183.573	176.106
Pasif Toplamı	2.265.792	2.117.605
	1 Ocak - 31 Aralık 2011	1 Ocak - 31 Aralık 2010
	milyon ABD Doları	milyon ABD Doları
Gelir Gider Tablosu		
Faiz Gelirleri	61.293	63.782
Faiz Giderleri (-)	(13.604)	(12.781)
Net Faiz Geliri	47.689	51.001
Faiz Dışı Gelirler Toplamı	49.545	51.693
Gelirler Toplamı	97.234	102.694
Kredi ve Diğer Alacaklar Karşılığı (-)	(7.574)	(16.639)
Faaliyet Giderleri (-)	(62.911)	(61.196)
Faiz Dışı Giderler Toplamı (-)	(70.485)	(77.835)
Vergi Öncesi Kâr	26.749	24.859
Gelir Vergisi (Gideri)/Geliri	(7.773)	(7.489)
Net Kâr	18.976	17.370

(*) Bakınız Altıncı Bölüm Not II.

ÜÇÜNCÜ BÖLÜM

MUHASEBE POLİTİKALARINA İLİŞKİN AÇIKLAMALAR

I. SUNUM ESASLARINA İLİŞKİN AÇIKLAMALAR

- a. Finansal tablolar ile bunlara ilişkin açıklama ve dipnotların Türkiye Muhasebe Standartları ve Bankaların Muhasebe Uygulamalarına ve Belgelerin Saklanması İlişkin Usul ve Esaslar Hakkında Yönetmeliğe uygun olarak hazırlanması:**

Şube, muhasebe kayıtlarını Türk Lirası olarak, 1 Kasım 2005 tarihinde yürürlüğe giren 5411 sayılı Bankacılık Kanunu ("Bankacılık Kanunu"), Türk Ticaret Kanunu ve Türk Vergi Mevzuatına uygun olarak tutmaktadır.

Konsolide olmayan finansal tablolar, Bankacılık Düzenleme ve Denetleme Kurumu ("BDDK") tarafından 1 Kasım 2006 tarih ve 26333 sayılı Resmi Gazete'de yayımlanan "Bankaların Muhasebe Uygulamalarına ve Belgelerin Saklanması İlişkin Usul ve Esaslar Hakkında Yönetmelik" çerçevesinde, Türkiye Muhasebe Standartları Kurulu ("TMSK") tarafından yürürlüğe konulan "Türkiye Muhasebe Standartları" ("TMS") ve "Türkiye Finansal Raporlama Standartları" ("TFRS") ile BDDK tarafından muhasebe ve finansal raporlama esaslarına ilişkin yayımlanan diğer yönetmelik, açıklama ve genelgelere uygun olarak hazırlanmıştır. Düzenlenen kamuya açıklanacak konsolide olmayan finansal tabloların biçim ve içerikleri ile bunların açıklama ve dipnotları 10 Şubat 2007 tarihli ve 26430 sayılı Resmi Gazete'de yayımlanan "Bankalarca Kamuya Açıklanacak Finansal Tablolar ile Bunlara İlişkin Açıklama ve Dipnotlar Hakkında Tebliğ"e göre hazırlanmıştır.

Konsolide olmayan finansal tablolar, gerçeğe uygun değerleri ile gösterilen finansal varlık ve yükümlülüklerin dışında, 31 Aralık 2004 tarihine kadar enflasyon düzeltmesine tabi tutulmak suretiyle, tarihi maliyet esaslı olarak TL olarak hazırlanmıştır.

Finansal tabloların hazırlanması sırasında Şube yönetiminin bilançodaki varlık ve yükümlülükler ile bilanço tarihi itibarıyla koşullu konular hakkında varsayımlar ve tahminler yapması gerekmektedir. Söz konusu varsayımlar ve tahminler düzenli olarak gözden geçirilmekte, gerekli düzeltmeler yapılmakta ve bu düzeltmelerin etkisi gelir tablosuna yansıtılmaktadır.

- b. Finansal tabloların hazırlanmasında izlenen muhasebe politikaları ve kullanılan değerlendirme esasları:**

Finansal tabloların hazırlanmasında izlenen muhasebe politikaları ve kullanılan değerlendirme esasları TMS kapsamında yer alan esaslara göre belirlenmiş ve uygulanmıştır. Söz konusu muhasebe politikaları ve değerlendirme esasları aşağıda yer alan II ila XXV. no'lu dipnotta açıklanmaktadır.

- c. Finansal tabloların paranın cari satın alma gücüne göre düzenlenmesi:**

Şube'nin finansal tabloları 31 Aralık 2004 tarihine kadar "Yüksek Enflasyonlu Ekonomilerde Finansal Raporlamaya İlişkin Türkiye Muhasebe Standardı" ("TMS 29") uyarınca enflasyon düzeltmesine tabi tutulmuştur. BDDK tarafından 28 Nisan 2005 tarihinde ve BDDK DZM. 2/13/-d-5 sayılı ile yayımlanan genelge ile enflasyon muhasebesi uygulamasını gerektiren göstergelerin ortadan kalktığı belirtilmiş ve 1 Ocak 2005 tarihi itibarıyla enflasyon muhasebesi uygulamasına son verilmiştir.

**JPMORGAN CHASE BANK, N.A. MERKEZİ COLUMBUS,
OHIO - İSTANBUL TÜRKİYE ŞUBESİ
31 ARALIK 2011 TARİHİ İTİBARIYLA KONSOLİDE OLMAYAN
FİNANSAL TABLOLARA İLİŞKİN AÇIKLAMA VE DİPNOTLAR**
(Tutarlar aksi belirtilmedikçe bin Türk Lirası ("TL") olarak belirtilmiştir.)

MUHASEBE POLİTİKALARINA İLİŞKİN AÇIKLAMALAR (Devamı)

II. FİNANSAL ARAÇLARIN KULLANIM STRATEJİSİ VE YABANCI PARA CİNSİNDEN İŞLEMLERE İLİŞKİN AÇIKLAMALAR

- a. Şube temel olarak yatırım bankacılığı alanında hizmet vermektedir. Hazine ve Fon Yönetimi Bölümü, yüksek getirili ve düşük riskli hazine bonosu ve devlet tahvili gibi finansal araçları tercih ederek risk faktörünü en aza indirmeye çalışmaktadır. Likidite yapısı, vadesi gelen bütün yükümlülükleri karşılayacak şekilde Hazine ve Fon Yönetimi Bölümü tarafından izlenmektedir.
- b. Yabancı para cinsi işlemlerden kaynaklanan kur riskinden korunma stratejileri arasında türev enstrümanlar bulunmaktadır.
- c. Şube'nin satılmaya hazır yabancı para cinsinden sermaye araçları bulunmamaktadır.
- d. Şube, yabancı banka şubesi olduğundan dolayı, yabancı işletmelerde net yatırımları bulunmamaktadır.

Yabancı para cinsinden parasal aktif ve pasif kalemler bilanço tarihindeki döviz kurları ile değerlendirilmiştir. Değerlemeden kaynaklanan kur farkları gelir tablosunda "Kambiyo işlemleri kâr/zararı" olarak muhasebeleştirilmiştir.

- e. **Yabancı para işlemlerin dönüştürülmesinde ve bunların finansal tablolara yansıtılmasında kullanılan kur değerleri:**

Şube'nin 31 Aralık 2011 ve 31 Aralık 2010 tarihleri itibarıyla yabancı para cinsinden parasal aktif ve pasifleri aşağıdaki kurlar kullanılarak Türk Lirası'na dönüştürülmüştür:

	31 Aralık 2011 (TL)	31 Aralık 2010 (TL)
ABD Doları	1,9170	1,5510
EURO	2,4769	2,0583

- f. **Döneme ilişkin net kâr ya da zarara dahil edilen toplam kur farkları:**

Döneme ilişkin net kâr ya da zarara dâhil edilen toplam net kambiyo zararı 94.982 TL'dir (2010: 22.905 TL net kambiyo zararı).

- g. **Kur farklarından doğan değerlendirme fonu hesabının toplam tutarı ve dönem içinde meydana gelen değişiklikler:**

Bulunmamaktadır (31 Aralık 2010: Bulunmamaktadır).

- h. **Aktifleştirilmiş kur farkı tutarı:**

Şube'nin aktifleştirilmiş kur farkı gideri bulunmamaktadır (31 Aralık 2010: Bulunmamaktadır).

- i. **Kur riski yönetim politikasının temel esasları:**

Şube'nin yabancı para işlemleri Genel Merkez'in belirlemiş olduğu limitler uyarınca günlük olarak izlenmektedir. Ayrıca Şube BDDK'nın belirlediği kur riski ve yabancı para net genel pozisyonu rasyo limitleri çerçevesinde işlem yapmaktadır. Şube Hazine Bölümü yabancı para işlemlerde gerektiğinde riskten korunma amaçlı olarak türev araçları kullanmaktadır. Yasal limitler ve Şube Genel Merkezi'nin limitleri çerçevesinde yabancı para pozisyonu taşınmaktadır.

**JPMORGAN CHASE BANK, N.A. MERKEZİ COLUMBUS,
OHIO - İSTANBUL TÜRKİYE ŞUBESİ
31 ARALIK 2011 TARİHİ İTİBARIYLA KONSOLİDE OLMAYAN
FİNANSAL TABLOLARA İLİŞKİN AÇIKLAMA VE DİPNOTLAR**
(Tutarlar aksi belirtilmedikçe bin Türk Lirası ("TL") olarak belirtilmiştir.)

MUHASEBE POLİTİKALARINA İLİŞKİN AÇIKLAMALAR (Devamı)

- j. Yurtdışında kurulu ortaklıklardaki net yatırımların, iştiraklerin, ödünçlerin ve riskten korunma amaçlı diğer araçların Türk Lirası'na dönüştürülmesi sonucunda ortaya çıkan kur farklarının hangi hesaplarda izlendiği:**
- Şube'nin yurtdışında kurulu ortaklıkları, iştirakleri veya riskten korunma amaçlı diğer araçları bulunmamaktadır.
- k. Yurtdışında kurulu bir ortaklığın edinilmesinden doğan şerefiye ile bu ortaklığın aktif ve pasif kalemlerinin rayiç bedele uyarlanması sonucu oluşan tutarların Türk Lirası'na dönüştürülmesinde uygulanan yöntem:**
- Cari dönemde yurtdışında kurulu bir ortaklık edinilmemiştir.
- l. Yurtdışı ortaklığının elden çıkarılması halinde sonuçların hangi hesaplara yansıtıldığı:**
- Cari dönemde elden çıkarılan yurtdışında kurulu bir ortaklık bulunmamaktadır.
- m. Yabancı para işlemlerin, işlem tarihinde geçerli olan kur üzerinden hesaplanıp hesaplanmadığı, bu tür işlemlerden ve yabancı para cinsi parasal aktif ve pasiflerin Türk Lirası'na dönüştürülmesinden kaynaklanan kâr veya zararların, gelir tablosuna yansıtılıp yansıtılmadığı:**
- Şube, yabancı para cinsinden işlemlerini işlem gününde geçerli döviz kurlarını kullanmak suretiyle Türk Lirası'na çevirmekte ve muhasebe kayıtlarına yansıtmaktadır. Yabancı para cinsinden parasal aktif ve pasif kalemler bilanço tarihindeki döviz kurları ile değerlendirilmiştir. Şube'nin 31 Aralık 2011 tarihi itibarıyla yabancı para cinsinden parasal olmayan aktifi bulunmamaktadır. Parasal olan kalemlerin değerlemesinden kaynaklanan kur farkları gelir tablosunda net kambiyo kâr/zararı hesabı altında muhasebeleştirilmektedir.
- n. Borçlanmayı temsil eden menkul değerler ile parasal nitelikli finansal aktiflerin Türk Lirası'na dönüştürülmesinden kaynaklanan farkların gelir tablosuna dahil edilip edilmediği:**
- Borçlanmayı temsil eden menkul değerler ile parasal nitelikli finansal aktiflerin Türk Lirası'na dönüştürülmesinden kaynaklanan kur farkları gelir tablosunda net kambiyo kâr/zararı hesabı altında muhasebeleştirilmektedir.

III. VADELİ İŞLEM VE OPSİYON SÖZLEŞMELERİ İLE TÜREV ÜRÜNLERE İLİŞKİN AÇIKLAMALAR

Şube'nin dönem içerisinde gerçekleştirmiş olduğu türev işlemleri ağırlıklı olarak vadeli döviz alım-satım ve swap para alım satım işlemlerinden oluşmaktadır. Şube'nin opsiyon sözleşmeleri bulunmamaktadır. Şube'nin türev ürünleri TMS 39 gereğince "Riskten korunma amaçlı" ve "Alım satım amaçlı" olarak sınıflandırılmaktadır. Buna göre, bazı türev işlemler ekonomik olarak Şube için risklere karşı etkin bir koruma sağlamakla birlikte, muhasebesel olarak TMS 39 kapsamında "Alım satım amaçlı" olarak muhasebeleştirilmektedir.

Türev işlemler kayda alınmalarını izleyen dönemlerde gerçeğe uygun değer ile değerlendirilmekte ve gerçeğe uygun değer pozitif olması durumunda "Gerçeğe uygun değer farkı kâr/zarara yansıtılan finansal varlıklar" ana hesap kalemi altında "Alım satım amaçlı türev finansal araçlar" içerisinde; negatif olması durumunda ise "Alım satım amaçlı türev finansal borçlar" içerisinde gösterilmektedir. Yapılan değerlendirme sonucu gerçeğe uygun değer meydana gelen farklar alım satım amaçlı türev işlemlerde gelir tablosuna yansıtılmaktadır. Türev araçların gerçeğe uygun değeri piyasada oluşan rayiç değerleri dikkate alınarak veya indirgenmiş nakit akımı modelinin kullanılması suretiyle hesaplanmaktadır. Türev işlemlerden doğan yükümlülük ve alacaklar sözleşme tutarları üzerinden nazım hesaplara kaydedilmektedir.

**JPMORGAN CHASE BANK, N.A. MERKEZİ COLUMBUS,
OHIO - İSTANBUL TÜRKİYE ŞUBESİ
31 ARALIK 2011 TARİHİ İTİBARIYLA KONSOLİDE OLMAYAN
FİNANSAL TABLOLARA İLİŞKİN AÇIKLAMA VE DİPNOTLAR**
(Tutarlar aksi belirtilmedikçe bin Türk Lirası ("TL") olarak belirtilmiştir.)
MUHASEBE POLİTİKALARINA İLİŞKİN AÇIKLAMALAR (Devamı)

IV. FAİZ GELİR VE GİDERİNE İLİŞKİN AÇIKLAMALAR

Faiz gelir ve giderleri gelir tablosunda tahakkuk esasına göre muhasebeleştirilmektedir. Şube yönetiminin tahsilini şüpheli gördüğü faiz gelirleri tahsilât gerçekleşene kadar gelir olarak gösterilmemektedir

V. ÜCRET VE KOMİSYON GELİR VE GİDERLERİNE İLİŞKİN AÇIKLAMALAR

Ücret ve komisyon gelir ve giderleri ile saklama komisyon gelirleri, sözleşmeler yoluyla sağlanan ya da üçüncü bir gerçek veya tüzel kişi için varlık alımı yoluyla sağlanan gelirler, tahsil edildiği veya ödendiği dönemlerde gelir ya da gider olarak muhasebeleştirilmektedir.

VI. FİNANSAL VARLIKLARA İLİŞKİN AÇIKLAMALAR

Şube finansal varlıklarını "Gerçeğe uygun değer farkı kâr/zarara yansıtılan finansal varlıklar", "Satılmaya hazır finansal varlıklar", "Krediler ve alacaklar" veya "Vadeye kadar elde tutulacak finansal varlıklar" olarak sınıflandırmakta ve muhasebeleştirilmektedir. Söz konusu finansal varlıkların alım ve satım işlemleri "Teslim tarihi"ne göre kayıtlara alınmakta ve kayıtlardan çıkarılmaktadır. Finansal varlıkların sınıflandırılması şekli ilgili varlıkların Şube yönetimi tarafından satın alma amaçları dikkate alınarak, elde edildikleri tarihlerde kararlaştırılmaktadır.

a. Gerçeğe Uygun Değer Farkı Kâr/Zarar'a Yansıtılan Finansal Varlıklar:

Bu kategorinin iki alt kategorisi bulunmaktadır: "Alım satım amaçlı olarak elde tutulan finansal varlıklar" ile ilk kayda alınma sırasında "Gerçeğe uygun değer farkı kâr/zarara yansıtılan finansal varlıklar olarak sınıflandırılan finansal varlıklar".

Alım satım amaçlı finansal varlıklar piyasada kısa dönemde oluşan fiyat ve benzeri unsurlardaki dalgalanmalardan kâr sağlama amacıyla elde edilen veya elde edilme nedeninden bağımsız olarak, kısa dönemde kâr sağlamaya yönelik bir portföyün parçası olan finansal varlıklardır.

Alım satım amaçlı finansal varlıkların alım ve satım işlemleri "Teslim tarihi"ne göre kayıtlara alınmakta ve kayıtlardan çıkarılmaktadır. Alım satım amaçlı finansal varlıklar, bilançoya ilk olarak işlem maliyetleri de dahil olmak üzere maliyet değerleri ile yansıtılmakta ve kayda alınmalarını müteakiben gerçeğe uygun değerleri ile değerlemeye tabi tutulmaktadır. Yapılan değerlendirme sonucu oluşan kazanç ve kayıplar kâr/zarar hesaplarına dahil edilmektedir. Alım satım amaçlı finansal varlıklardan kazanılan faizler faiz gelirleri içerisinde ve elde edilen kâr payları temettü gelirleri içerisinde gösterilmektedir.

Türev finansal araçlar da riskten korunma aracı olarak tanımlanmadığı sürece alım satım amaçlı finansal varlıklar olarak sınıflandırılmaktadır. Bu bölümün III no'lu dipnotunda türev finansal araçların muhasebeleştirilmesine ilişkin esaslar açıklanmıştır.

Şube'nin gerçeğe uygun değer farkı kâr/zarara yansıtılan olarak sınıflandırılan finansal varlıkları bulunmamaktadır.

b. Satılmaya Hazır Finansal Varlıklar:

Satılmaya hazır finansal varlıklar "Krediler ve alacaklar" ile "Vadeye kadar elde tutulacaklar" ve "Gerçeğe uygun değer farkı kâr/zarara yansıtılan finansal varlıklar" dışında kalan finansal varlıklardan oluşmaktadır. Şube'nin satılmaya hazır finansal varlıkları bulunmamaktadır.

Satılmaya hazır finansal varlıklar olarak sınıflanan borçlanma senetleri kayda alınmalarını takiben gerçeğe uygun değerle değerlendirilmektedir. Satılmaya hazır finansal varlıkların gerçeğe uygun değerlerindeki değişikliklerden kaynaklanan "Gerçekleşmemiş kâr ve zararlar" ilgili finansal varlığa karşılık gelen değer tahsili, varlığın satılması, elden çıkarılması veya zafiyete uğraması durumlarından birinin gerçekleşmesine kadar dönemin gelir tablosuna yansıtılmamakta ve özkaynaklar içindeki "Menkul değerler değer artışı fonu" hesabında izlenmektedir. Söz konusu menkul değerlerin tahsil edildiğinde veya elden çıkarıldığında özkaynak içinde yansıtılan birikmiş gerçeğe uygun değer farkları gelir tablosuna yansıtılmaktadır.

**JPMORGAN CHASE BANK, N.A. MERKEZİ COLUMBUS,
OHIO - İSTANBUL TÜRKİYE ŞUBESİ**
31 ARALIK 2011 TARİHİ İTİBARIYLA KONSOLİDE OLMAYAN
FİNANSAL TABLOLARA İLİŞKİN AÇIKLAMA VE DİPNOTLAR
(Tutarlar aksi belirtilmedikçe bin Türk Lirası ("TL") olarak belirtilmiştir.)
MUHASEBE POLİTİKALARINA İLİŞKİN AÇIKLAMALAR (Devamı)

Satılmaya hazır finansal varlıklar olarak sınıflanan sermayede payı temsil eden menkul değerler teşkilatlanmış piyasalarda işlem görmesi ve/veya gerçeğe uygun değeri güvenilir bir şekilde belirlenebilmesi durumunda gerçeğe uygun değerleri ile muhasebeleştirilmekte; teşkilatlanmış piyasalarda işlem görmemesi ve gerçeğe uygun değeri güvenilir bir şekilde belirlenememesi durumunda, değer kaybı ile ilgili karşılık düşüldükten sonra maliyet bedelleri ile finansal tablolara yansıtılmaktadır.

c. Krediler ve Alacaklar:

Krediler ve alacaklar, borçluya para, mal veya hizmet sağlama yoluyla yaratılan finansal varlıklardır. Söz konusu krediler ve alacaklar ilk olarak elde etme maliyeti üzerinden kayda alınmakta ve kayda alınmayı müteakiben "Etkin faiz (iç verim) oranı yöntemi" kullanılarak iskonto edilmiş bedelleri ile değerlendirilmektedir. Bunların teminatı olarak alınan varlıklarla ilgili olarak ödenen harçlar ve benzeri diğer masraflar işlem maliyetinin bir parçası olarak kabul edilmemekte ve gider hesaplarına yansıtılmaktadır.

Şube, Yönetim'in değerlendirmeleri ve tahminleri doğrultusunda herhangi bir kredinin veya alacağın tahsil imkanının sınırlı veya şüpheli hale gelmesi durumunda ve/veya zarar niteliğindeki krediler ve diğer alacaklar için 1 Kasım 2006 tarih ve 26333 sayılı Resmi Gazete'de yayımlanan "Bankalarca Kredilerin ve Diğer Alacakların Niteliklerinin Belirlenmesi ve Bunlar İçin Ayrılacak Karşılıklara İlişkin Usul ve Esaslar Hakkında Yönetmelik"i de dikkate alarak özel ve genel karşılık ayırmaktadır. Ayrılan karşılıklar o yılın gelirinden düşülmektedir. Daha önceki dönemlerde karşılık ayrılan alacaklar tahsil edildiğinde ayrılan karşılık hesabından düşülerek "Diğer faaliyet gelirleri" hesabında yansıtılmaktadır. Aynı yıl içerisinde karşılık ayrılan alacaklar tahsil edildiğinde ise "Kredi ve diğer alacaklar değer düşüş karşılığı" hesabından düşülmektedir. Tahsili mümkün olmayan alacaklar bütün yasal işlemler tamamlandıktan sonra kayıtlardan silinmektedir. Şube'nin, 31 Aralık 2011 tarihi itibarıyla krediler ve alacaklar için hesaplanan genel karşılık tutarı 171 TL olup (31 Aralık 2010: 62 TL), özel karşılık tutarı bulunmamaktadır (31 Aralık 2010: Bulunmamaktadır).

d. Vadeye Kadar Elde Tutulacak Yatırımlar:

Vadeye kadar elde tutulacak finansal varlıklar, vadesine kadar saklama niyetiyle elde tutulan ve fonlama kabiliyeti dahil olmak üzere vade sonuna kadar elde tutulabilmesi için gerekli koşulların sağlanmış olduğu, sabit veya belirlenebilir ödemeleri ile sabit vadesi bulunan ve "Krediler ve alacaklar" dışında kalan finansal varlıklardır. Vadeye kadar elde tutulacak finansal varlıklar ilk olarak elde etme maliyeti üzerinden kayda alınmakta ve kayda alınmayı müteakiben "Etkin faiz (iç verim) oranı yöntemi" kullanılarak "İskonto edilmiş bedeli" ile değerlendirilmektedir. Vadeye kadar elde tutulacak finansal varlıklara ilişkin faiz gelirleri gelir tablosunda yansıtılmaktadır.

Şube'nin vadeye kadar elde tutulacak finansal varlıkları bulunmamaktadır. Şube'nin önceden vadeye kadar elde tutulacak menkul değerler arasında sınıflandırdığı ancak sınıflandırma esaslarına uyulmadığından iki yıl boyunca bu sınıflandırmaya tabi tutulamayacak finansal varlıkları bulunmamaktadır.

VII. FİNANSAL VARLIKLARDA DEĞER DÜŞÜKLÜĞÜNE İLİŞKİN AÇIKLAMALAR

Finansal araçların gelecekte beklenen nakit akışlarının "Etkin faiz (iç verim) oranı yöntemi" ile iskonto edilmek suretiyle hesaplanan tahmini tahsil edilebilir tutarının veya varsa gerçeğe uygun değerine göre muhasebeleştirilen tutarının defter değerinden düşük olması durumunda söz konusu finansal aracın zafiyete uğradığı kabul edilir. Finansal araçların zafiyete uğraması sonucu oluşan değer düşüklüğü için karşılık ayrılır ve ayrılan karşılık gider hesapları ile ilişkilendirilir.

VIII. FİNANSAL ARAÇLARIN NETLEŞTİRİLMESİNE İLİŞKİN AÇIKLAMALAR

Finansal varlıklar ve borçlar, Şube'nin netleştirmeye yönelik kanuni bir hakka ve yaptırım gücüne sahip olması ve ilgili finansal aktif ve pasifi net tutarları üzerinden tahsil etme/ödeme niyeti olması durumunda veya ilgili finansal varlığı ve borcu eşanlı olarak realize etmesi ve ödemesi halinde bu bilançoda net tutarları üzerinden gösterilir.

**JPMORGAN CHASE BANK, N.A. MERKEZİ COLUMBUS,
OHIO - İSTANBUL TÜRKİYE ŞUBESİ
31 ARALIK 2011 TARİHİ İTİBARIYLA KONSOLİDE OLMAYAN
FİNANSAL TABLOLARA İLİŞKİN AÇIKLAMA VE DİPNOTLAR**
(Tutarlar aksi belirtilmedikçe bin Türk Lirası ("TL") olarak belirtilmiştir.)

MUHASEBE POLİTİKALARINA İLİŞKİN AÇIKLAMALAR (Devamı)

IX. SATIŞ VE GERİ ALIŞ ANLAŞMALAR VE MENKUL DEĞERLERİN ÖDÜNC VERİLMESİ İŞLEMLERİNE İLİŞKİN AÇIKLAMALAR

Tekrar geri alımlarını öngören anlaşmalar çerçevesinde satılmış olan menkul kıymetler ("Repo"), Şube portföyünde tutuluş amaçlarına göre "Alım satım amaçlı", "Satılmaya hazır" veya "Vadeye kadar elde tutulacak" portföylerde sınıflandırılmakta ve ait olduğu portföyün esaslarına göre değerlemeye tabi tutulmaktadır. Repo sözleşmesi karşılığı elde edilen fonlar pasifte "Repo işlemlerinden sağlanan fonlar" hesabında muhasebeleştirilmekte ve ilgili repo anlaşmaları ile belirlenen satım ve geri alım fiyatları arasındaki farkın döneme isabet eden kısmı için "Etkin faiz (iç verim) oranı yöntemi"ne göre gider reeskontu hesaplanmaktadır.

Geri satım taahhüdü ile alınmış menkul kıymetler ("Ters repo"), bilançoda "Ters repo işlemlerinden alacaklar" kalemi altında muhasebeleştirilmektedir. Ters repo anlaşmaları ile belirlenen alım ve geri satım fiyatları arasındaki farkın döneme isabet eden kısmı için "Etkin faiz (iç verim) oranı yöntemi"ne göre faiz gelir reeskontu hesaplanmaktadır.

X. SATIŞ AMAÇLI ELDE TUTULAN VE DURDURULAN FAALİYETLERE İLİŞKİN DURAN VARLIKLAR İLE BU VARLIKLARA İLİŞKİN BORÇLAR HAKKINDA AÇIKLAMALAR

Şube'nin durdurulan faaliyeti, satış amaçlı elde tutulan ve durdurulan faaliyetlere ilişkin duran varlıkları ve bu varlıklara ilişkin borçları bulunmamaktadır.

XI. ŞEREFİYE VE DİĞER MADDİ OLMAYAN DURAN VARLIKLARA İLİŞKİN AÇIKLAMALAR

Şube'nin 31 Aralık 2011 ve 31 Aralık 2010 tarihleri itibarıyla finansal tablolara yansıtılması gereken şerefiye kalemi bulunmamaktadır.

Maddi olmayan duran varlıkların ilk kayıtları elde etme tutarları ve varlığın kullanılabilir hale getirilebilmesi için gerekli diğer doğrudan giderlerin ilavesi suretiyle bulunmuş maliyet bedeli üzerinden yapılmıştır. Maddi olmayan duran varlıklar, kayda alınmalarını izleyen dönemde maliyet bedelinden birikmiş amortismanların ve varsa birikmiş değer azalışlarının düşülmesinden sonra kalan tutarları üzerinden değerlendirilmiştir.

Maddi olmayan duran varlıklar tahmini faydalı ömürleri olan beş yıl boyunca doğrusal amortisman yöntemi kullanılarak itfa edilmektedir. Varlığın faydalı ömrünün tespiti, varlığın beklenen kullanım süresi, teknik, teknolojik veya diğer türdeki eskime ve varlıktan beklenen ekonomik faydayı elde etmek için gerekli olan bakım masrafları gibi hususların değerlendirilmesi suretiyle yapılmıştır.

XII. MADDİ DURAN VARLIKLARA İLİŞKİN AÇIKLAMALAR

Maddi duran varlıkların ilk kayıtları elde etme tutarları ve varlığın kullanılabilir hale getirilebilmesi için gerekli diğer doğrudan giderlerin ilavesi suretiyle bulunmuş maliyet bedeli üzerinden yapılmıştır. Maddi duran varlıklar, kayda alınmalarını izleyen dönemde maliyet bedelinden birikmiş amortismanların ve varsa birikmiş değer azalışlarının düşülmesinden sonra kalan tutarları üzerinden değerlendirilmiştir. Amortisman tahmin edilen faydalı ömürler esas alınarak doğrusal yöntem kullanılarak ayrılmaktadır. Tahmin edilen ekonomik ömürler aşağıdaki gibidir:

Büro makine, mobilya mefruşat ve taşıtlar	5 yıl
Özel maliyetler	2-5 yıl

Bilanço tarihi itibarıyla aktifte bir hesap döneminden daha az bir süre bulunan varlıklara ilişkin olarak, bir tam yıl için öngörülen amortisman tutarının, varlığı aktifte kalış süresiyle orantılanması suretiyle bulunan tutar kadar amortisman ayrılmıştır.

**JPMORGAN CHASE BANK, N.A. MERKEZİ COLUMBUS,
OHIO - İSTANBUL TÜRKİYE ŞUBESİ
31 ARALIK 2011 TARİHİ İTİBARIYLA KONSOLİDE OLMAYAN
FİNANSAL TABLOLARA İLİŞKİN AÇIKLAMA VE DİPNOTLAR**

(Tutarlar aksi belirtilmedikçe bin Türk Lirası ("TL") olarak belirtilmiştir.)

MUHASEBE POLİTİKALARINA İLİŞKİN AÇIKLAMALAR (Devamı)

Enflasyona göre düzeltilmiş maliyet bedelinin ilgili sabit kıymetin net gerçekleşebilir değerinin üzerinde olması durumunda söz konusu kıymetin değeri net gerçekleşebilir değerine indirilir ve ayrılan değer düşüklüğü karşılığı gider hesapları ile ilişkilendirilir.

Maddi duran varlığa yapılan normal bakım ve onarım harcamaları, gider olarak muhasebeleştirilmektedir. Maddi duran varlığın kapasitesini genişleterek kendisinden gelecekte elde edilecek faydayı artıran nitelikteki yatırım harcamaları, maddi duran varlığın maliyetine eklenmektedir. Yatırım harcamaları, varlığın faydalı ömrünü uzatan, varlığın hizmet kapasitesini artıran, üretilen mal veya hizmetin kalitesini artıran veya maliyetini azaltan giderler gibi maliyet unsurlarından oluşmaktadır.

Maddi duran varlıkların üzerinde rehin, ipotek ve diğer tedbirler ve alımı için verilen taahhütler mevcut değildir.

Şube, maddi duran varlıklara ilişkin olarak muhasebe tahminlerinde cari dönemde önemli bir etkisi olan veya sonraki dönemlerde önemli bir etkisi olması muhtemel değişiklikler beklememektedir.

XIII. KİRALAMA İŞLEMLERİNE İLİŞKİN AÇIKLAMALAR

Şube'nin 31 Aralık 2011 tarihi itibarıyla finansal kiralama yoluyla elde etmiş olduğu sabit kıymeti bulunmamaktadır.

Şube ticaret bankası olması sebebiyle, kiralayan sıfatıyla finansal kiralama işlemleri gerçekleştirilmemektedir.

XIV. KARŞILIKLAR VE KOŞULLU YÜKÜMLÜLÜKLERE İLİŞKİN AÇIKLAMALAR

Karşılıklar ve koşullu yükümlülükler "Karşılıklar, Koşullu Borçlar ve Koşullu Varlıklara İlişkin Türkiye Muhasebe Standardı"na ("TMS 37") uygun olarak muhasebeleştirilmektedir.

Karşılıklar bilanço tarihi itibarıyla mevcut bulunan ve geçmişten kaynaklanan yasal veya yapısal bir yükümlülüğün bulunması, yükümlülüğü yerine getirmek için ekonomik fayda sağlayan kaynakların çıkışının muhtemel olması ve yükümlülük tutarı konusunda güvenilir bir tahminin yapılabildiği durumlarda muhasebeleştirilmektedir. Geçmiş dönemlerdeki olayların bir sonucu olarak ortaya çıkan yükümlülükler için "Dönemsellik ilkesi" uyarınca bu yükümlülüklerin ortaya çıktığı dönemde karşılık ayrılmaktadır. Tutarın yeterince güvenilir olarak ölçülemediği ve yükümlülüğün yerine getirilmesi için Şube'den kaynak çıkma ihtimalinin bulunmadığı durumlarda söz konusu yükümlülük "Koşullu" olarak kabul edilmekte ve dipnotlarda açıklanmaktadır.

XV. KOŞULLU VARLIKLARA İLİŞKİN AÇIKLAMALAR

Koşullu varlıklar, genellikle, ekonomik yararların işletmeye girişi olasılığını doğuran, planlanmamış veya diğer beklenmeyen olaylardan oluşmaktadır. Koşullu varlıkların finansal tablolarda gösterilmeleri, hiçbir zaman elde edilemeyecek bir gelirin muhasebeleştirilmesi sonucunu doğurabileceğinden, sözü edilen varlıklar finansal tablolarda yer almamaktadır. Koşullu varlıklar, ekonomik faydaların işletmeye girişleri olası ise finansal tablo dipnotlarında açıklanmaktadır. Koşullu varlıklar ilgili gelişmelerin finansal tablolarda doğru olarak yansıtılmalarını teminen sürekli olarak değerlendirmeye tabi tutulur. Ekonomik faydanın Şube'ye girmesinin neredeyse kesin hale gelmesi durumunda ilgili varlık ve buna ilişkin gelir, değişikliğin olduğu dönemin finansal tablolarına yansıtılır.

XVI. ÇALIŞANLARIN HAKLARINA İLİŞKİN YÜKÜMLÜLÜKLERE İLİŞKİN AÇIKLAMALAR

Kıdem tazminatı ve izin hakları gibi çalışan haklarına ilişkin yükümlülükler "Çalışanlara Sağlanan Faydalara İlişkin Türkiye Muhasebe Standardı" ("TMS 19") hükümlerine göre muhasebeleştirilmektedir. Yürürlükteki kanunlara göre, emeklilik dolayısıyla veya istifa ve İş Kanunu'nda belirtilen davranışlar dışındaki sebeplerle istihdamı sona erdirilen çalışanlara Şube belirli bir toplu ödeme yapmakla yükümlüdür. Kıdem tazminatı karşılığı, tüm çalışanların Türk İş Kanunu uyarınca emekliye ayrılması veya en az bir yıllık hizmeti tamamlayarak iş ilişkisinin kesilmesi, askerlik hizmeti için çağırılması veya vefatı durumunda doğacak gelecekteki olası yükümlülük tutarlarının tahmini karşılığının net bugünkü değeri üzerinden hesaplanmış ve finansal tablolara yansıtılmıştır. 31 Aralık 2011 tarihi itibarıyla hesaplamalarda uygulanan iskonto oranı %4,66'dır. (31 Aralık 2010: %4,66).

**JPMORGAN CHASE BANK, N.A. MERKEZİ COLUMBUS,
OHIO - İSTANBUL TÜRKİYE ŞUBESİ
31 ARALIK 2011 TARİHİ İTİBARIYLA KONSOLİDE OLMAYAN
FİNANSAL TABLOLARA İLİŞKİN AÇIKLAMA VE DİPNOTLAR**
(Tutarlar aksi belirtilmedikçe bin Türk Lirası ("TL") olarak belirtilmiştir.)
MUHASEBE POLİTİKALARINA İLİŞKİN AÇIKLAMALAR (Devamı)

Şube çalışanlarının üyesi bulunduğu vakıf, sandık ve benzeri kuruluşlar bulunmamaktadır.

Şube'nin 31 Aralık 2011 tarihi itibarıyla bilanço tarihinden itibaren 12 aydan daha uzun sürede sözleşme süresi dolacak belirli süreli sözleşme ile istihdam edilen çalışanları bulunmamaktadır.

XVII. VERGİ UYGULAMALARINA İLİŞKİN AÇIKLAMALAR

a. Cari Vergi:

5520 sayılı "Kurumlar Vergisi Kanunu" ("Vergi Kanunu") 21 Aralık 2006 tarihli ve 26205 sayılı Resmî Gazete'de yayımlanarak yürürlüğe girmiştir. Söz konusu Vergi Kanunu'nun pek çok hükmü 1 Ocak 2006 tarihinden itibaren geçerlidir. Buna göre Türkiye'de, kurumlar vergisi oranı 1 Ocak 2006 tarihinden itibaren %20'dir. Kurumlar vergisi oranı kurumların ticari kazancına vergi yasaları gereğince indirim kabul edilmeyen giderlerin ilâve edilmesi, vergi yasalarında yer alan istisna (iştirak kazançları istisnası gibi) ve indirimlerin indirilmesi sonucu bulunacak vergi matrahına uygulanır. Kâr dağıtılmadığı takdirde başka bir vergi ödenmemektedir.

Türkiye'deki bir işyeri ya da daimi temsilcisi aracılığı ile gelir elde eden dar mükellef kurumlar ile Türkiye'de yerleşik kurumlara ödenen kâr paylarından (temettü) stopaj yapılmaz. Bunların dışında kalan kişi ve kurumlara yapılan temettü ödemeleri %15 oranında stopaja tabidir. Kârın sermayeye ilavesi, kâr dağıtımını sayılmaz ve stopaj uygulanmaz.

Kurumlar üçer aylık mali kârları üzerinden %20 oranında geçici vergi hesaplar ve o dönemi izleyen ikinci ayın 14'üncü gününe kadar beyan edip 17'nci günü akşamına kadar öderler. Yıl içinde ödenen geçici vergi o yıla ait olup izleyen yıl verilecek kurumlar vergisi beyannamesi üzerinden hesaplanacak kurumlar vergisinden mahsup edilir. Mahsuba rağmen ödenmiş geçici vergi tutarı kalması durumunda bu tutar nakden iade alınabileceği gibi devlete karşı olan diğer mali borçlara da mahsup edilebilir.

En az iki yıl süre ile elde tutulan iştirak hisseleri ile gayrimenkullerin satışından doğan kârların %75'i Vergi Kanunu'nda öngörüldüğü şekilde sermayeye eklenmesi veya 5 yıl süreyle özkaynaklarda tutulması şartı ile vergiden istisnadır.

Türk vergi mevzuatına göre beyanname üzerinde gösterilen mali zararlar 5 yılı aşmamak kaydıyla dönem kurum kazancından indirilebilirler. Ancak mali zararlar, geçmiş yıl kârlarından mahsup edilemez.

Türkiye'de ödenecek vergiler konusunda vergi otoritesi ile mutabakat sağlamak gibi bir uygulama bulunmamaktadır. Kurumlar vergisi beyannameleri hesap döneminin kapandığı ayı takip eden dördüncü ayın 25'inci günü akşamına kadar bağlı bulunulan vergi dairesine verilir. Bununla beraber, vergi incelemesine yetkili makamlar beş yıl zarfında muhasebe kayıtlarını inceleyebilir ve hatalı işlem tespit edilirse ödenecek vergi miktarları değişebilir.

b. Ertelenmiş Vergi:

Şube, bir varlığın veya yükümlülüğün defter değeri ile vergi mevzuatı uyarınca belirlenen vergiye esas değeri arasında ortaya çıkan vergilendirilebilir geçici farklar için "Gelir Vergilerine İlişkin Türkiye Muhasebe Standardı" ("TMS 12") hükümlerine uygun olarak ertelenmiş vergi hesaplayarak kayıtlarına yansıtılmaktadır. Ertelenmiş vergi hesaplanmasında yürürlükteki vergi mevzuatı uyarınca bilanço tarihi itibarıyla geçerli bulunan yasallaşmış vergi oranları kullanılmaktadır.

Ertelenmiş vergi yükümlülüğü vergilendirilebilir geçici farkların tümü için hesaplanırken, indirilebilir geçici farklardan oluşan ertelenmiş vergi varlıkları, gelecekte vergiye tabi kâr elde etmek suretiyle bu farklardan yararlanmanın kuvvetle muhtemel olması şartıyla hesaplanmaktadır.

Hesaplanan ertelenmiş vergi varlıkları ile ertelenmiş vergi borçları finansal tablolarda netleştirilerek gösterilmektedir.

**JPMORGAN CHASE BANK, N.A. MERKEZİ COLUMBUS,
OHIO - İSTANBUL TÜRKİYE ŞUBESİ
31 ARALIK 2011 TARİHİ İTİBARIYLA KONSOLİDE OLMAYAN
FİNANSAL TABLOLARA İLİŞKİN AÇIKLAMA VE DİPNOTLAR**
(Tutarlar aksi belirtilmedikçe bin Türk Lirası ("TL") olarak belirtilmiştir.)

MUHASEBE POLİTİKALARINA İLİŞKİN AÇIKLAMALAR (Devamı)

XVIII. BORÇLANMALARA İLİŞKİN İLÂVE AÇIKLAMALAR

Alım/satım amaçlı finansal yükümlülükler ve türev finansal araçlara ilişkin yükümlülükler gerçeğe uygun değer üzerinden, diğer tüm finansal yükümlülükler ise kayda alınmalarını izleyen dönemlerde "etkin faiz (iç verim) oranı yöntemi" ile "iskonto edilmiş bedel"leri üzerinden değerlendirilmektedir.

Şube'nin alım/satım amaçlı finansal yükümlülükleri bulunmamaktadır.

XIX. İHRAÇ EDİLEN HİSSE SENETLERİNE İLİŞKİN AÇIKLAMALAR

Cari dönemde ihraç edilen hisse senetleri bulunmamaktadır.

XX. AVAL VE KABULLERE İLİŞKİN AÇIKLAMALAR

Aval ve kabuller, müşterilerin ödemeleri ile eşzamanlı olarak gerçekleştirilmekte olup, olası borç ve taahhütler olarak bilanço dışı işlemlerde gösterilmektedir. Şube'nin aktif karşılığı bir yükümlülük olarak gösterilen aval ve kabulleri bulunmamaktadır.

XXI. DEVLET TEŞVİKLERİNE İLİŞKİN AÇIKLAMALAR

Şube'nin 31 Aralık 2011 ve 31 Aralık 2010 tarihleri itibarıyla almış olduğu devlet teşvikleri bulunmamaktadır.

XXII. İLİŞKİLİ TARAFLAR

Bu finansal tabloların amacı doğrultusunda ortaklar, üst düzey yöneticiler ve yönetim kurulu üyeleri, aileleri ve kendileri tarafından kontrol edilen veya kendilerine bağlı şirketler ile birlikte, iştirakler ve müşterek yönetime tabi ortaklıklar "İlişkili Taraf Açıklamaları Standardı" ("TMS 24") kapsamında ilişkili taraflar olarak kabul edilmiştir. İlişkili taraflarla yapılan işlemler Beşinci Bölüm VII. no'lu dipnotta gösterilmiştir.

XXIII. NAKİT VE NAKDE EŞDEĞER VARLIKLAR

Nakit akış tablolarının hazırlanmasına esas olan "Nakit" kasa, efektif, yoldaki paralar ve satın alınan banka çekleri ile T.C. Merkez Bankası dahil bankalardaki vadesiz mevduat olarak, "Nakde eşdeğer varlık" ise orijinal vadesi üç aydan kısa olan bankalararası para piyasası plasmanları ve bankalardaki vadeli depolar olarak tanımlanmaktadır.

XXIV. RAPORLAMANIN BÖLÜMLEMEYE GÖRE YAPILMASINA İLİŞKİN AÇIKLAMALAR

Şube'nin organizasyonel ve iç raporlama yapısına ve "Bölmelere Göre Raporlamaya İlişkin Türkiye Muhasebe Standardı" ("TMS 14") hükümlerine uygun olarak belirlenmiş faaliyet alanlarına ilişkin bilgiler Dördüncü Bölüm X. no'lu dipnotta sunulmuştur.

**JPMORGAN CHASE BANK, N.A. MERKEZİ COLUMBUS,
OHIO - İSTANBUL TÜRKİYE ŞUBESİ
31 ARALIK 2011 TARİHİ İTİBARIYLA KONSOLİDE OLMAYAN
FİNANSAL TABLOLARA İLİŞKİN AÇIKLAMA VE DİPNOTLAR**
(Tutarlar aksi belirtilmedikçe bin Türk Lirası ("TL") olarak belirtilmiştir.)

DÖRDÜNCÜ BÖLÜM

MALİ BÜNYEYE İLİŞKİN BİLGİLER

I. SERMAYE YETERLİLİĞİ STANDART ORANINA İLİŞKİN AÇIKLAMALAR

- a. Şube'nin 31 Aralık 2011 tarihi itibarıyla sermaye yeterliliği standart oranı %65,90'dır (31 Aralık 2010: %106,92).
- b. Sermaye yeterliliği standart oranı 1 Kasım 2006 tarih ve 26333 sayılı Resmi Gazete'de yayımlanan "Bankaların Sermaye Yeterliliğinin Ölçülmesine ve Değerlendirilmesine İlişkin Yönetmelik" çerçevesinde hesaplanmaktadır. Sermaye yeterliliği standart oranının tespitinde kullanılan yöntem, risk ağırlıklı varlıkların ve gayrinakdi kredilerin ilgili mevzuattaki risk ağırlık oranlarına göre belirlenmesi ve yine ilgili mevzuat gereği menkul değerler üzerindeki piyasa riski ile Şube'nin kur riskinin toplamını ifade eden "Riske maruz değer" in hesaplanmasıdır. Aşağıdaki tablolarda Şube'nin sermaye yeterliliği standart oranı hesaplamasına esas teşkil eden "Risk Ağırlıklı Varlıkları"nın ayrıntıları ve "Özkaynak" hesaplaması yer almaktadır.

Sermaye yeterliliği standart oranına ilişkin bilgiler:

	Risk Ağırlıkları						
	0%	10%	20%	50%	100%	150%	200%
Kredi Riskine Esas Tutar							
Bilanço Kalemleri (Net)	200.230	-	1.056	-	1.553	-	-
Nakit Değerler	-	-	-	-	-	-	-
Vadesi Gelmiş Menkul Değerler	-	-	-	-	-	-	-
T.C. Merkez Bankası	92.642	-	-	-	-	-	-
Yurtiçi, Yurtdışı Bankalar, Yurtdışı Merkez ve Şubeler	-	-	878	-	-	-	-
Para Piyasalarından Alacaklar	-	-	-	-	-	-	-
Ters Repo İşlemlerinden Alacaklar	-	-	-	-	-	-	-
Zorunlu Karşılıklar	96.048	-	-	-	-	-	-
Krediler	-	-	-	-	-	-	-
Tasfiye Olunacak Alacaklar (Net)	-	-	-	-	-	-	-
Kiralama İşlemlerinden Alacaklar	-	-	-	-	-	-	-
Satılmaya Hazır Finansal Varlıklar	-	-	-	-	-	-	-
Vadeye Kadar Elde Tutulan Yatırımlar	-	-	-	-	-	-	-
Aktiflerimizin Vadeli Satışından Alacaklar	-	-	-	-	-	-	-
Muhtelif Alacaklar	-	-	-	-	205	-	-
Faiz ve Gelir Tahakkuk ve Reeskontları	-	-	178	-	-	-	-
İştirak, Bağlı Ortak. ve Birlikte Kontrol Edilen Ortaklıklar (İş Ortaklıkları) (Net)	-	-	-	-	-	-	-
Maddi Duran Varlıklar	-	-	-	-	1.128	-	-
Diğer Aktifler	11.540	-	-	-	220	-	-
Nazım Kalemler	-	-	5.751	-	-	-	-
Gayrinakdi Krediler ve Taahhütler	-	-	5.751	-	-	-	-
Türev Finansal Araçlar	-	-	-	-	-	-	-
Risk Ağırlığı Verilmemiş Hesaplar	-	-	-	-	-	-	-
Toplam Risk Ağırlıklı Varlıklar	200.230	-	6.807	-	1.553	-	-

Sermaye yeterliliği standart oranına ilişkin özet bilgi:

	Şube	
	31 Aralık 2011	31 Aralık 2010
Kredi Riskine Esas Tutar (KRET)	2.914	2.414
Piyasa Riskine Esas Tutar (PRET)	242.075	72.350
Operasyonel Riske Esas Tutar (ORET)	104.639	103.924
Özkaynak	230.392	191.049
Özkaynak/(KRET+PRET+ORET)*100	65,90	106,92

**JPMORGAN CHASE BANK, N.A. MERKEZİ COLUMBUS,
OHIO - İSTANBUL TÜRKİYE ŞUBESİ
31 ARALIK 2011 TARİHİ İTİBARIYLA KONSOLİDE OLMAYAN
FİNANSAL TABLOLARA İLİŞKİN AÇIKLAMA VE DİPNOTLAR**
(Tutarlar aksi belirtilmedikçe bin Türk Lirası ("TL") olarak belirtilmiştir.)

MALİ BÜNYEYE İLİŞKİN BİLGİLER (Devamı)

Özkaynak kalemlerine ilişkin bilgiler:

ANA SERMAYE	31 Aralık 2011	31 Aralık 2010
Ödenmiş Sermaye	100.000	100.000
Nominal Sermaye	100.000	100.000
Sermaye Taahhütleri (-)	-	-
Ödenmiş Sermaye Enflasyon Düzeltme Farkı	-	-
Hisse Senedi İhraç Primleri	-	-
Hisse Senedi İptal Kârları	-	-
Yasal Yedekler	-	-
I. Tertip Kanuni Yedek Akçe (TTK 466/1)	-	-
II. Tertip Kanuni Yedek Akçe (TTK 466/2)	-	-
Özel Kanunlar Gereği Ayrılan Yedek Akçe	-	-
Statü Yedekleri	-	-
Olağanüstü Yedekler	-	-
Genel Kurul Kararı Uyarınca Ayrılan Yedek Akçe	-	-
Dağıtılmamış Kârlar	-	-
Birikmiş Zararlar	-	-
Yabancı Para Sermaye Kur Farkı	-	-
Yasal Yedek, Statü Yedekleri ve Olağanüstü Yedeklerin Enflasyona Göre Düzeltme Farkı	-	-
Kâr	131.014	92.291
Net Dönem Kârı	38.723	21.291
Geçmiş Yıllar Kârı	92.291	71.000
Muhtemel Riskler İçin A. Serb. Karşılıkların Ana Sermayenin %25'ine Kadar Olan Kısmı	-	-
İştirak ve Bağlı Ortaklık Hisseleri ile Gayrim. Satış Kazançları	-	-
Birincil Sermaye Benzeri Borçların Ana Sermayenin %15'ine Kadar Olan Kısmı	-	-
Zararın Yedek Akçelerle Karşılanamayan Kısmı (-)	-	-
Net Dönem Zararı	-	-
Geçmiş Yıllar Zararı	-	-
Özel Maliyet Bedelleri (-)	283	685
Peşin Ödenmiş Giderler (-)	-	110
Maddi Olmayan Duran Varlıklar (-)	510	509
Ana Sermayenin %10'unu Aşan Ertelemiş Vergi Varlığı Tutarı (-)	-	-
Kanunun 56'ncı maddesinin Üçüncü Fıkrasındaki Aşım Tutarı (-)	-	-
Ana Sermaye Toplamı	230.221	190.987
KATKI SERMAYE		
Genel Karşılıklar	171	62
Menkuller Yeniden Değerleme Değer Artışı Tutarının %45'i	-	-
Gayrimenkuller Yeniden Değerleme Değer Artışı Tutarının %45'i	-	-
İştirakler, Bağlı Ortaklıklar Ve Birlikte Kontrol Edilen Ortaklıklar (İş Ortaklıkları) Bedelsiz Hisseleri	-	-
Birincil Sermaye Benzeri Borçların Ana Sermaye Hesaplamasında Dikkate Alınmayan Kısmı	-	-
İkincil Sermaye Benzeri Borçlar	-	-
Menkul Değerler Değer Artış Fonu Tutarının %45'i	-	-
İştirakler ve Bağlı Ortaklıklardan	-	-
Satılmaya Hazır Finansal Varlıklardan	-	-
Sermaye Yedeklerinin, Kâr Yedeklerinin ve Geçmiş Yıllar K/Z'nin Enflasyona Göre Düzeltme Farkları (Yasal Yedek, Statü Yedekleri ve Olağanüstü Yedeklerin Enflasyona Göre Düzeltme Farkı hariç)	-	-
Katkı Sermaye Toplamı	171	62
ÜÇÜNCÜ KUŞAK SERMAYE		
SERMAYE	230.392	191.049

**JPMORGAN CHASE BANK, N.A. MERKEZİ COLUMBUS,
OHIO - İSTANBUL TÜRKİYE ŞUBESİ
31 ARALIK 2011 TARİHİ İTİBARIYLA KONSOLİDE OLMAYAN
FİNANSAL TABLOLARA İLİŞKİN AÇIKLAMA VE DİPNOTLAR**
(Tutarlar aksi belirtilmedikçe bin Türk Lirası ("TL") olarak belirtilmiştir.)

MALİ BÜNYEYE İLİŞKİN BİLGİLER (Devamı)

31 Aralık 2011 31 Aralık 2010

SERMAYEDEN İNDİRİLEN DEĞERLER	-	-
Sermayesinin Yüzde On ve Daha Fazlasına Sahip Olunan Bankalar ile Finansal Kuruluşlardan (Yurt İçi, Yurt Dışı) Konsolide Edilmeyenlerdeki Ortaklık Payları	-	-
Sermayesinin Yüzde Onundan Azına Sahip Olunan Bankalar ile Finansal Kuruluşlardaki (Yurt İçi, Yurt Dışı) Bankanın Ana Sermaye ve Katkı Sermaye Toplamının Yüzde On ve Daha Fazlasını Aşan Tutardaki Ortaklık Payları Toplamı	-	-
Bankalara, Finansal Kuruluşlara (Yurt İçi, Yurt Dışı) Veya Nitelikli Pay Sahiplerine Kullandırılan İkincil Sermaye Benzeri Borç Niteliğini Haiz Krediler İle Bunlardan Satın Alınan Birincil Veya İkincil Sermaye Benzeri Borç Niteliğini Haiz Borçlanma Araçları	-	-
Kanunun 50 ve 51 inci Maddeleri Hükümlerine Aykırı Olarak Kullandırılan Krediler	-	-
Bankaların, Gayrimenkullerinin Net Defter Değerleri Toplamının Özkaynaklarının Yüzde Ellisini Aşan Kısmı İle Alacaklarından Dolayı Edinmek Zorunda Kaldıkları Ve Kanunun 57 nci Maddesi Uyarınca Elden Çıkarılması Gereken Emtia Ve Gayrimenkullerden Edinim Tarihinden İtibaren Beş Yıl Geçmesine Rağmen Elden Çıkarılmayanların Net Defter Değerleri	-	-
Diğer	-	-
TOPLAM ÖZKAYNAK	230.392	191.049

II. KREDİ RİSKİNE İLİŞKİN AÇIKLAMALAR

1. Kredi risk tanımı ve izlenmesine ilişkin kredi prosedürleri Genel Merkez tarafından belirlenir. Buna göre borçlu ve/veya borçlular grubu ve sektörler için belirlenmiş olan maksimum risk limitleri olduğu gibi ülkeler için de belli risk limitleri getirilmiştir.

Genel Merkez'in getirmiş olduğu prosedürler uyarınca her müşteri için belirli aralıklarla analiz yapılarak kredi değerliliğinin izlenmesi gerekir. Aynı şekilde, kredinin dokümantasyonu ve teminatlarının takibi de kredi prosedürlerinin bir gereğidir.

Şube bir yabancı banka şubesi olduğundan Genel Merkez'in belirlediği limitler çerçevesinde kredi kullanılabilir. Kullanılacak her bir kredinin Kredi Komitesi'nde incelenerek risk limitleri çerçevesinde onaylanması gerekir. Ancak, Şube yatırım bankacılığı alanında faaliyet göstermesi nedeniyle kredi vermemektedir.

2. Şube Genel Merkezi'nin hazırladığı risk ölçüm modelinde Şube'de vadeli işlemlerden dolayı tutulan pozisyonlar da dikkate alınmaktadır. Dolayısıyla kredi riski ile birlikte piyasa riski de kontrol altında tutulmaktadır.
3. Şube kredi riskini doğru biçimde yöneterek yaptığı anlaşmaların tümünü yerine getirmeye çalışmaktadır.

Şube'nin türev işlemlerini ağırlıklı olarak yabancı para swapları oluşturmakta olup yapılan vadeli işlem sözleşmeleri üzerinde kontrol limitleri bulunmaktadır. Bu tür araçlar için üstlenilen kredi riski piyasa hareketlerinden kaynaklanan diğer potansiyel risklerle birlikte değerlendirilmektedir. Vadeli işlemlerde hak ve edinimlerin yerine getirilmesi vadede mümkündür. Ancak riskin minimuma indirilmesi amacıyla mevcut pozisyonların ters pozisyonları gerektiğinde piyasalardan alınarak risk kapatılmaktadır.

**JPMORGAN CHASE BANK, N.A. MERKEZİ COLUMBUS,
OHIO - İSTANBUL TÜRKİYE ŞUBESİ
31 ARALIK 2011 TARİHİ İTİBARIYLA KONSOLİDE OLMAYAN
FİNANSAL TABLOLARA İLİŞKİN AÇIKLAMA VE DİPNOTLAR**

(Tutarlar aksi belirtilmedikçe bin Türk Lirası ("TL") olarak belirtilmiştir.)

MALİ BÜNYEYE İLİŞKİN BİLGİLER (Devamı)

4. Şube Genel Merkezi'nin kredi prosedürlerine uygun olarak tanzim edilen gayri nakdi krediler, vadesi geldiği halde ödenmeyen krediler gibi aynı risk ağırlığına tabi tutulur. Bununla birlikte Şube'de yenilenen ve yeniden itfa planına bağlanan bir kredi bulunmamaktadır.
5. Şube Genel Merkezi yurtdışında yürüttüğü bankacılık faaliyetlerine ilişkin olarak söz konusu ülkenin ekonomik koşullarını dikkate alarak risk limitleri belirler. Şube bir yabancı banka şubesi olarak önemli ölçüde kredi riski yoğunluğuna sahip değildir.
6. Banka, uluslararası bankacılık piyasasında aktif bir katılımcı değildir.
7.
 - a. Şube'nin nakdi kredi müşterisi bulunmamaktadır.
 - b. Şube'nin gayri nakdi kredi bakiyesi bir adet müşteriden oluşmaktadır. (31 Aralık 2010: Bir adet müşteriden oluşmaktadır.)
 - c. Şube'nin kredi müşterilerinden olan nakdi ve gayri nakdi alacak tutarının toplam bilanço içi ve bilanço dışı varlıklar içindeki payı % 0,10'dur (31 Aralık 2010: %0,41).
8. Şubece üstlenilen kredi riski için ayrılan genel karşılık tutarı 171 TL'dir (31 Aralık 2010: 62 TL).

Kredi riskinin kullanıcılara göre dağılımı tablosu:

	Kişi ve Kuruluşlara Kullanılan Krediler		Bankalar ve Diğer Mali Kuruluşlara Kullanılan Krediler		Menkul Değerler (*)		Diğer Krediler (**)	
	31 Aralık 2011	31 Aralık 2010	31 Aralık 2011	31 Aralık 2010	31 Aralık 2011	31 Aralık 2010	31 Aralık 2011	31 Aralık 2010
Özel Sektör	-	-	-	-	-	-	-	-
Kamu Sektörü	-	-	-	-	2.012.788	634.571	1.930.850	108.030
Bankalar	-	-	-	-	-	-	3.566.718	722.126
Bireysel Müşteriler	-	-	-	-	-	-	-	-
Sermayede Payı Temsil Eden MD	-	-	-	-	-	-	-	-
Toplam	-	-	-	-	2.012.788	634.571	5.497.568	830.156

(*) Alım satım amaçlı finansal varlıklardan oluşmaktadır.

(**) THP'de ilk üç sütunda yer alanlar dışında sınıflandırılan ve 5411 sayılı Kanunun 48 inci maddesinde kredi olarak tanımlanan işlemleri içermektedir. Diğer krediler altında sınıflandırılan vadeli menkul değer işlemleri nominal değerleri, swap para alım işlemleri, bankalararası para piyasasından alacaklar, banka plasmanları, teminat mektupları ve diğer alacaklar kayıtlı değerleri üzerinden gösterilmiştir.

Kredi riskinin coğrafi bölgelere göre dağılımı tablosu:

	Kişi ve Kuruluşlara Kullanılan Krediler		Bankalar ve Diğer Mali Kuruluşlara Kullanılan Krediler		Menkul Değerler (*)		Diğer Krediler (**)	
	31 Aralık 2011	31 Aralık 2010	31 Aralık 2011	31 Aralık 2010	31 Aralık 2011	31 Aralık 2010	31 Aralık 2011	31 Aralık 2010
Yurtiçi	-	-	-	-	2.012.788	634.571	2.305.610	140.653
Avrupa Birliği Ülkeleri	-	-	-	-	-	-	2.727.381	631.243
OECD Ülkeleri (***)	-	-	-	-	-	-	52.786	4.460
Kıyı Bankacılığı Bölgeleri	-	-	-	-	-	-	-	-
ABD, Kanada	-	-	-	-	-	-	411.791	53.800
Diğer Ülkeler	-	-	-	-	-	-	-	-
Toplam	-	-	-	-	2.012.788	634.571	5.497.568	830.156

(*) Alım satım amaçlı finansal varlıklardan oluşmaktadır.

(**) THP'de ilk üç sütunda yer alanlar dışında sınıflandırılan ve 5411 sayılı Kanunun 48 inci maddesinde kredi olarak tanımlanan işlemleri içermektedir. Diğer krediler altında sınıflandırılan vadeli menkul değer işlemleri nominal değerleri, swap para alım işlemleri, bankalararası para piyasasından alacaklar, banka plasmanları, teminat mektupları ve diğer alacaklar kayıtlı değerleri üzerinden gösterilmiştir.

(***) AB ülkeleri, ABD ve Kanada dışındaki OECD ülkeleri

**JPMORGAN CHASE BANK, N.A. MERKEZİ COLUMBUS,
OHIO - İSTANBUL TÜRKİYE ŞUBESİ
31 ARALIK 2011 TARİHİ İTİBARIYLA KONSOLİDE OLMAYAN
FİNANSAL TABLOLARA İLİŞKİN AÇIKLAMA VE DİPNOTLAR**
(Tutarlar aksi belirtilmedikçe bin Türk Lirası ("TL") olarak belirtilmiştir.)
MALİ BÜNYEYE İLİŞKİN BİLGİLER (Devamı)

Coğrafi bölgeler itibarıyla bilgiler:

	Varlıklar	Yükümlülükler (***)	Gayrinakdi Krediler	Sabit Sermaye Yatırımları	Net Kâr
31 Aralık 2011					
Yurtiçi	2.207.752	388.047	11.502	-	38.723
Avrupa Birliği Ülkeleri	11.836	1.591.847	-	-	-
OECD Ülkeleri (*)	137	1.064	-	-	-
Kıyı Bankacılığı Bölgeleri	-	-	-	-	-
ABD, Kanada	4.007	11.760	-	-	-
Diğer Ülkeler	-	-	-	-	-
İştirak, Bağlı Ortaklık ve Birlikte Kontrol Edilen Ortaklıklar (İş Ortaklıkları)	-	-	-	-	-
Dağıtılmamış Varlıklar/Yükümlülükler (**)	-	-	-	-	-
Toplam	2.223.732	1.992.718	11.502	-	38.723

	Varlıklar	Yükümlülükler (***)	Gayrinakdi Krediler	Sabit Sermaye Yatırımları	Net Kâr
31 Aralık 2010					
Yurtiçi	699.136	11.593	9.306	-	21.291
Avrupa Birliği Ülkeleri	2.429	496.648	-	-	-
OECD Ülkeleri (*)	20	950	-	-	-
Kıyı Bankacılığı Bölgeleri	-	-	-	-	-
ABD, Kanada	9	106	-	-	-
Diğer Ülkeler	-	6	-	-	-
İştirak, Bağlı Ortaklık ve Birlikte Kontrol Edilen Ortaklıklar (İş Ortaklıkları)	-	-	-	-	-
Dağıtılmamış Varlıklar/Yükümlülükler (**)	-	-	-	-	-
Toplam	701.594	509.303	9.306	-	21.291

(*) AB ülkeleri, ABD ve Kanada dışındaki OECD ülkeleri

(**) Tutarlı bir esasa göre bölümlere dağıtılamayan varlık ve yükümlülükler

(***) Özkaynaklar dahil değildir.

Sektörlere göre nakdi kredi dağılımı:

Şube'nin nakdi kredi müşterisi bulunmamaktadır (31 Aralık 2010: Bulunmamaktadır).

Kredi riskine maruz kalan tutara ilişkin bilgiler:

	31 Aralık 2011	31 Aralık 2010
Kredi riskine maruz kalan bilanço kalemleri:		
Nakit değerler ve T.C. Merkez Bankası	188.690	61.930
Bankalar	1.056	800
Alım satım amaçlı finansal varlıklar	2.029.782	636.365
-Devlet borçlanma senetleri	2.012.788	634.571
-Alım satım amaçlı türev finansal varlıklar	16.994	1.794
Kredi riskine maruz kalan nazım hesap kalemleri:		
Teminat Mektupları	11.502	9.306
Valörlü Menkul Kıymet İşlemleri	1.742.160	46.310
Türev Finansal İşlemler	3.537.165	710.016

**JPMORGAN CHASE BANK, N.A. MERKEZİ COLUMBUS,
OHIO - İSTANBUL TÜRKİYE ŞUBESİ
31 ARALIK 2011 TARİHİ İTİBARIYLA KONSOLİDE OLMAYAN
FİNANSAL TABLOLARA İLİŞKİN AÇIKLAMA VE DİPNOTLAR**
(Tutarlar aksi belirtilmedikçe bin Türk Lirası ("TL") olarak belirtilmiştir.)

MALİ BÜNYEYE İLİŞKİN BİLGİLER (Devamı)

Gecikmeli kredi ve diğer alacaklara ilişkin bilgiler:

Şube'nin 31 Aralık 2011 tarihi itibarıyla gecikmeli kredi ve diğer alacağı bulunmamaktadır (31 Aralık 2010: Bulunmamaktadır).

III. PİYASA RİSKİNE İLİŞKİN AÇIKLAMALAR

Şube'nin maruz kaldığı piyasa riski, uluslararası uygulamalara paralel olarak oluşturulmuş ülke mevzuatında yer alan, Standart Metot olarak bilinen yöntem kullanılarak ölçülmekte ve izlenmektedir. Standart Metot kullanılarak gerçekleştirilen piyasa riski hesaplamaları ay sonları itibarıyla gerçekleştirilmekte, ölçüm sonuçları yasal raporlamaya konu edilmesinin yanı sıra Şube üst düzey yönetimine raporlanmaktadır. Şube, piyasa riski politikası çerçevesinde piyasa riskinin yönetimine ilişkin belirlenen limitler Risk Komitesi tarafından izlenmekte ve piyasa koşulları doğrultusunda gözden geçirilmektedir.

Aşağıdaki tablo 1 Kasım 2006 tarih ve 26333 sayılı Resmi Gazete'de yayımlanan "Bankaların Sermaye Yeterliliğinin Ölçülmesi ve Değerlendirilmesine İlişkin Yönetmelik" in "Piyasa Riskine Esas Tutarın Hesaplanması"na ilişkin 3 üncü bölümü uyarınca "Standart Metot ile Piyasa Riski Ölçüm Yöntemi"ne göre 31 Aralık 2011 ve 31 Aralık 2010 tarihleri itibarıyla piyasa riski hesaplamasının ayrıntılarını göstermektedir.

a. Piyasa riskine ilişkin bilgiler:

	31 Aralık 2011	31 Aralık 2010
(I) Genel Piyasa Riski İçin Hesaplanan Sermaye Yükümlülüğü - Standart Metot	17.171	4.894
(II) Spesifik Risk İçin Hesaplanan Sermaye Yükümlülüğü - Standart Metot	-	-
(III) Kur Riski İçin Hesaplanan Sermaye Yükümlülüğü - Standart Metot	2.195	894
(IV) Emtia Riski İçin Hesaplanan Sermaye Yükümlülüğü - Standart Metot	-	-
(V) Takas Riski İçin Hesaplanan Sermaye Yükümlülüğü - Standart Metot	-	-
(VI) Opsiyonlardan Kaynaklanan Piyasa Riski İçin Hesaplanan Sermaye	-	-
(VII) Risk Ölçüm Modeli Kullanan Bankalarda Piyasa Riski İçin Hesaplanan Sermaye Yükümlülüğü	-	-
(VIII) Piyasa Riski İçin Hesaplanan Toplam Sermaye Yükümlülüğü (I+...+IV) (I+II+III+IV+V+VI)	19.366	5.788
(IX) Piyasa Riskine Esas Tutar (12.5 x VIII) ya da (12.5 x VII)	242.075	72.350

b. Dönem içerisinde ay sonları itibarıyla hesaplanan piyasa riskine ilişkin ortalama piyasa riski tablosu:

	31 Aralık 2011			31 Aralık 2010		
	Ortalama	En Yüksek	En Düşük	Ortalama	En Yüksek	En Düşük
Faiz Oranı Riski	7.352	17.171	2.529	3.260	6.813	1.527
Hisse Senedi Riski	-	-	-	-	-	-
Kur Riski	1.586	3.053	409	584	1.843	82
Emtia Riski	-	-	-	-	-	-
Takas Riski	-	-	-	-	-	-
Opsiyon Riski	-	-	-	-	-	-
Toplam Riske Maruz Değer	8.938	20.224	2.938	3.844	8.656	1.609

**JPMORGAN CHASE BANK, N.A. MERKEZİ COLUMBUS,
OHIO - İSTANBUL TÜRKİYE ŞUBESİ
31 ARALIK 2011 TARİHİ İTİBARIYLA KONSOLİDE OLMAYAN
FİNANSAL TABLOLARA İLİŞKİN AÇIKLAMA VE DİPNOTLAR**
(Tutarlar aksi belirtilmedikçe bin Türk Lirası ("TL") olarak belirtilmiştir.)

MALİ BÜNYEYE İLİŞKİN BİLGİLER (Devamı)

IV. OPERASYONEL RİSKE İLİŞKİN AÇIKLAMALAR

Şube'nin operasyonel risk hesaplamasında "Temel Gösterge Yöntemi" kullanılmıştır. Operasyonel riske esas tutar, 1 Kasım 2006 tarih ve 26333 sayılı Resmi Gazete'de yayımlanan "Bankaların Sermaye Yeterliliğinin Ölçülmesi ve Değerlendirilmesine İlişkin Yönetmelik" in 1 Aralık 2007 tarihi itibarıyla yürürlüğe giren 4'üncü bölümü "Operasyonel Riske Esas Tutarın Hesaplanması" uyarınca Şube'nin son 3 yılına ait 2010, 2009 ve 2008 (31 Aralık 2010: 2009, 2008 ve 2007) yılsonu brüt gelirleri kullanılmak suretiyle hesaplanmıştır. Bu bölümün I no'lu dipnotunda belirtilen "Sermaye yeterliliği standart oranı" kapsamındaki operasyonel riske esas tutar 104.639 TL (31 Aralık 2010: 103.924 TL) operasyonel risk sermaye yükümlülüğü ise 8.371 TL (31 Aralık 2010: 8.314 TL) tutarındadır.

V. KUR RİSKİNE İLİŞKİN AÇIKLAMALAR

1. Şube'nin yabancı para işlemleri Genel Merkez'in belirlemiş olduğu risk ölçüm modeli uyarınca günlük olarak izlenmektedir. Ayrıca Şube, BDDK'nın belirlediği kur riski ve yabancı para net genel pozisyon rasyo limitleri çerçevesinde işlem yapmaktadır.
2. Şube Hazine Bölümü yabancı para işlemlerde gerektiğinde riskten korunma amaçlı olarak türev araçları kullanmaktadır.
3. Yasal limitler ve Şube Genel Merkezi'nin limitleri çerçevesinde yabancı para pozisyon taşınmaktadır.
4. Şube'nin finansal tablo tarihi ile bu tarihten geriye doğru son beş iş günü kamuya duyurulan cari döviz alış kurları:

Bilanço tarihindeki ABD Doları Gişe Döviz Alış Kuru	1,9170 TL
Bilanço tarihindeki Avro Gişe Döviz Alış Kuru	2,4769 TL

Tarih	ABD Doları	Avro
26 Aralık 2011	1,8897	2,4690
27 Aralık 2011	1,8897	2,4690
28 Aralık 2011	1,9153	2,4800
29 Aralık 2011	1,9170	2,4769
30 Aralık 2011	1,9170	2,4769

5. Şube'nin cari döviz alış kurunun finansal tablo tarihinden geriye doğru son otuz günlük basit aritmetik ortalama değeri:

2011 yılı Aralık ayı basit aritmetik ortalama ile ABD doları döviz alış kuru 1,8733 TL, Avro döviz alış kuru 2,4527 TL'dir.

**JPMORGAN CHASE BANK, N.A. MERKEZİ COLUMBUS,
OHIO - İSTANBUL TÜRKİYE ŞUBESİ
31 ARALIK 2011 TARİHİ İTİBARIYLA KONSOLİDE OLMAYAN
FİNANSAL TABLOLARA İLİŞKİN AÇIKLAMA VE DİPNOTLAR**
(Tutarlar aksi belirtilmedikçe bin Türk Lirası ("TL") olarak belirtilmiştir.)
MALİ BÜNYEYE İLİŞKİN BİLGİLER (Devamı)

Şube'nin kur riskine ilişkin bilgiler: (TL)

	EURO	ABD Doları	Yen	Diğer YP	Toplam
31 Aralık 2011					
Varlıklar					
Nakit Değerler (Kasa, Efektif Deposu, Yoldaki Paralar, Satın Alınan Çekler) ve T.C. Merkez Bnk.	13	96.059	-	-	96.072
Bankalar	201	133	20	474	828
Gerçeğe Uygun Değer Farkı Kâr veya Zarara Yansıtılan Finansal Varlıklar	-	-	-	-	-
Para Piyasalarından Alacaklar	-	-	-	-	-
Satılmaya Hazır Finansal Varlıklar	-	-	-	-	-
Krediler	-	-	-	-	-
İştirak, Bağlı Ortaklık ve Birlikte Kontrol Edilen Ortaklıklar (İş Ortaklıkları)	-	-	-	-	-
Vadeye Kadar Elde Tutulacak Yatırım	-	-	-	-	-
Riskten Korunma Amaçlı Türev Finansal Varlıklar	-	-	-	-	-
Maddi Duran Varlıklar	-	-	-	-	-
Maddi Olmayan Duran Varlıklar	-	-	-	-	-
Diğer Varlıklar	-	27	-	-	27
Toplam Varlıklar (*)	214	96.219	20	474	96.927
Yükümlülükler					
Bankalar Mevduatı	-	1.577.312	-	-	1.577.312
Döviz Tevdiat Hesabı	-	230	-	-	230
Para Piyasalarına Borçlar	-	-	-	-	-
Diğer Mali Kuruluşlar, Sağl. Fonlar	-	-	-	-	-
İhraç Edilen Menkul Değerler	-	-	-	-	-
Muhtelif Borçlar	-	188	-	-	188
Riskten Korunma Amaçlı Türev Finansal Borçlar	-	-	-	-	-
Diğer Yükümlülükler	-	-	-	-	-
Toplam Yükümlülükler (**)	-	1.577.730	-	-	1.577.730
Net Bilanço Pozisyonu	214	(1.481.511)	20	474	(1.480.803)
Net Nazım Hesap Pozisyonu	(49)	1.526.705	-	-	1.526.656
Türev Finansal Araçlardan Alacaklar	-	2.537.722	-	-	2.537.722
Türev Finansal Araçlardan Borçlar	(49)	(1.022.519)	-	-	(1.022.568)
Gayrinakdi Krediler	-	11.502	-	-	11.502
31 Aralık 2010					
Toplam Varlıklar (*)	82	58.856	16	360	59.314
Toplam Yükümlülükler (**)	824	499.344	-	-	500.168
Net Bilanço Pozisyonu	(742)	(440.488)	16	360	(440.854)
Net Nazım Hesap Pozisyonu	823	463.211	-	(3)	464.031
Türev Finansal Araçlardan Alacaklar	19.348	582.453	-	1.549	603.350
Türev Finansal Araçlardan Borçlar	(18.525)	(128.548)	-	(1.552)	(148.625)
Gayrinakdi Krediler	-	9.306	-	-	9.306

(*) 31 Aralık 2011 tarihi itibarıyla yabancı para cinsinden alım satım amaçlı türev finansal alacaklar 16.994 TL olup döviz pozisyonu içerisine alınmamıştır. Bu nedenle döviz pozisyonundaki aktif toplamı bilançonun yabancı para aktif toplamıyla 16.994 TL fark edecektir. (31 Aralık 2010: Yabancı para cinsinden peşin ödenmiş giderler tutarı dönem sonu itibarıyla 16 TL olup döviz pozisyonu içerisine alınmamıştır. 31 Aralık 2010 tarihi itibarıyla yabancı para cinsinden alım satım amaçlı türev finansal alacaklar 1.794 TL olup döviz pozisyonu içerisine alınmamıştır. Bu nedenle döviz pozisyonundaki aktif toplamı bilançonun yabancı para aktif toplamıyla 1.810 TL fark edecektir.)

(**) 31 Aralık 2011 tarihi itibarıyla yabancı para cinsinden alım satım amaçlı türev finansal borçlar 23.889 TL (31 Aralık 2010: 1.154 TL) olup döviz pozisyonu içerisine alınmamıştır. Bu nedenle döviz pozisyonundaki pasif toplamı bilançonun yabancı para pasif toplamıyla 23.889TL (31 Aralık 2010: 1.154 TL) fark edecektir.

**JPMORGAN CHASE BANK, N.A. MERKEZİ COLUMBUS,
OHIO - İSTANBUL TÜRKİYE ŞUBESİ
31 ARALIK 2011 TARİHİ İTİBARIYLA KONSOLİDE OLMAYAN
FİNANSAL TABLOLARA İLİŞKİN AÇIKLAMA VE DİPNOTLAR**
(Tutarlar aksi belirtilmedikçe bin Türk Lirası ("TL") olarak belirtilmiştir.)

MALİ BÜNYEYE İLİŞKİN BİLGİLER (Devamı)

Kur riskine duyarlılık:

Şube büyük ölçüde ABD Doları ve EURO cinsinden kur riskine maruz kalmaktadır.

Aşağıdaki tablo Şube'nin ABD Doları ve EURO kurlarındaki +/- %5'lik değişime olan duyarlılığını göstermektedir. Kullanılan +/- %5'lik oran, kur riskinin üst düzey yönetime Şube içinde raporlanması sırasında kullanılan oran olup, söz konusu oran yönetimin döviz kurlarında beklediği olası değişikliği ifade eder. Pozitif tutar ABD Doları ve EURO'nun TL karşısında +/- %5'lik değer artışının/azalışının kâr / zararda veya özkaynaklarda artışını ifade eder.

	Döviz kurundaki % değişim	Kar / zarar üzerindeki etki		Özkaynak üzerindeki etki (*)	
		Cari Dönem	Önceki Dönem	Cari Dönem	Önceki Dönem
ABD Doları	%5 azalış	74.076	22.024	74.076	22.024
EURO	%5 azalış	(11)	37	(11)	37
ABD Doları	%5 artış	(74.076)	(22.024)	(74.076)	(22.024)
EURO	%5 artış	11	(37)	11	(37)

(*) Özkaynak üzerindeki etki; döviz kurlarındaki değişimin gelir tablosunda yarattığı etkiyi içermektedir.

VI. FAİZ ORANI RİSKİNE İLİŞKİN AÇIKLAMALAR

1. Varlıkların, yükümlülüklerin ve bilanço dışı kalemlerin faize duyarlılığı, Şube'nin Hazine Bölümü tarafından dikkatle takip edilmektedir. Faize duyarlı aktif ve pasifler faiz riskini minimize edecek şekilde yönetilmektedir.

Günlük faiz oranları Hazine Bölümü tarafından izlenmekte ve risk/getiri dengesi dikkate alınarak işlem yapılmaktadır.
2. Riske Maruz Değer hesaplanırken piyasa faiz oranlarındaki muhtemel dalgalanmalar da dikkate alındığından beklenen etkiler belirlenen limitler dâhilindedir. Yapılan işlemlerdeki faiz oranlarının piyasaya uygunluğu ise Hazine Operasyon ve İç Kontrol bölümü tarafından kontrol edilmektedir.
3. Faize duyarlı aktif ve pasiflere ilişkin faiz riski, Genel Merkez tarafından belirlenen limitler içinde kalacak şekilde yönetilmektedir. Faiz oranı riskinin arttığı düşünüldüğü dönemlerde bu limitler dondurulmakta ya da azaltılmaktadır.

**JPMORGAN CHASE BANK, N.A. MERKEZİ COLUMBUS,
OHIO - İSTANBUL TÜRKİYE ŞUBESİ
31 ARALIK 2011 TARİHİ İTİBARIYLA KONSOLİDE OLMAYAN
FİNANSAL TABLOLARA İLİŞKİN AÇIKLAMA VE DİPNOTLAR**
(Tutarlar aksi belirtilmedikçe bin Türk Lirası ("TL") olarak belirtilmiştir.)
MALİ BÜNYEYE İLİŞKİN BİLGİLER (Devamı)

Şube'nin faiz oranı riski uyumsuzluğuna ilişkin bilgiler:

a. Varlıkların, yükümlülüklerin ve nazım hesapların faize duyarlılığı (Yeniden fiyatlandırmaya kalan süreler itibarıyla)

a.1. Cari dönem:

31 Aralık 2011	1 Aya Kadar	1-3 Ay	3-12 Ay	1-5 Yıl	5 Yıl ve Üzeri	Faizsiz	Toplam
Varlıklar							
Nakit Değerler (Kasa, Efektif Deposu, Yoldaki Paralar, Satın Alınan Çekler) ve T.C. Merkez Bank.	-	-	-	-	-	188.690	188.690
Bankalar	-	-	-	-	-	1.056	1.056
Gerçeğe Uygun Değer Farkı Kâr veya Zarara Yansıtılan Finansal Varlıklar	78.330	145.314	1.094.878	711.209	51	-	2.029.782
Para Piyasalarından Alacaklar	-	-	-	-	-	-	-
Satılmaya Hazır Finansal Varlıklar	-	-	-	-	-	-	-
Verilen Krediler	-	-	-	-	-	-	-
Vadeye Kadar Elde Tutulan Yatırım.	-	-	-	-	-	-	-
Diğer Varlıklar (*)	-	-	-	-	-	4.204	4.204
Toplam Varlıklar	78.330	145.314	1.094.878	711.209	51	193.950	2.223.732
Yükümlülükler							
Bankalar Mevduatı	1.577.312	-	-	-	-	8.132	1.585.444
Diğer Mevduat	-	-	-	-	-	735	735
Para Piyasalarına Borçlar	370.246	-	-	-	-	-	370.246
Muhtelif Borçlar	-	-	-	-	-	216	216
İhraç Edilen Menkul Değerler	-	-	-	-	-	-	-
Diğer Mali Kuruluşlar, Sağl. Fonlar	-	-	-	-	-	-	-
Diğer Yükümlülükler (**)	-	-	-	-	-	267.091	267.091
Toplam Yükümlülükler	1.947.558	-	-	-	-	276.174	2.223.732
Bilançodaki Uzun Pozisyon	-	145.314	1.094.878	711.209	51	-	1.951.452
Bilançodaki Kısa Pozisyon	(1.869.228)	-	-	-	-	(82.224)	(1.951.452)
Nazım Hesaplardaki Uzun Pozisyon	3.537.165	-	-	-	-	-	3.537.165
Nazım Hesaplardaki Kısa Pozisyon	(3.545.301)	-	-	-	-	-	(3.545.301)
Toplam Pozisyon	(1.877.364)	145.314	1.094.878	711.209	51	(82.224)	(8.136)

(*) Diğer Varlıklar satırında Maddi Duran Varlıklar, Maddi Olmayan Duran Varlıklar, Diğer Aktifler ve Vergi Varlığı gösterilmiştir.

(**) Özkaynaklar "Diğer Yükümlülükler" içinde "Faizsiz" sütununda gösterilmiştir.

**JPMORGAN CHASE BANK, N.A. MERKEZİ COLUMBUS,
OHIO - İSTANBUL TÜRKİYE ŞUBESİ
31 ARALIK 2011 TARİHİ İTİBARIYLA KONSOLİDE OLMAYAN
FİNANSAL TABLOLARA İLİŞKİN AÇIKLAMA VE DİPNOTLAR**
(Tutarlar aksi belirtilmedikçe bin Türk Lirası ("TL") olarak belirtilmiştir.)
MALİ BÜNYEYE İLİŞKİN BİLGİLER (Devamı)

a.2. Önceki dönem:

31 Aralık 2010	1 Aya Kadar	1-3 Ay	3-12 Ay	1-5 Yıl	5 Yıl ve Üzeri	Faizsiz	Toplam
Varlıklar							
Nakit Değerler (Kasa, Efektif Deposu, Yoldaki Paralar, Satın Alınan Çekler) ve T.C. Merkez Bank.	-	-	-	-	-	61.930	61.930
Bankalar	-	-	-	-	-	800	800
Gerçeğe Uygun Değer Farkı Kâr veya Zarara Yansıtılan Finansal Varlıklar	2.289	271.423	105.791	255.360	1.502	-	636.365
Para Piyasalarından Alacaklar	-	-	-	-	-	-	-
Satılmaya Hazır Finansal Varlıklar	-	-	-	-	-	-	-
Verilen Krediler	-	-	-	-	-	-	-
Vadeye Kadar Elde Tutulan Yatırım.	-	-	-	-	-	-	-
Diğer Varlıklar (*)	-	-	-	-	-	2.499	2.499
Toplam Varlıklar	2.289	271.423	105.791	255.360	1.502	65.229	701.594
Yükümlülükler							
Bankalar Mevduatı	494.663	-	-	-	-	1.306	495.969
Diğer Mevduat	-	-	-	-	-	6.199	6.199
Para Piyasalarına Borçlar	-	-	-	-	-	-	-
Muhtelif Borçlar	-	-	-	-	-	37	37
İhraç Edilen Menkul Değerler	-	-	-	-	-	-	-
Diğer Mali Kuruluşlar, Sağl. Fonlar	-	-	-	-	-	-	-
Diğer Yükümlülükler (**)	-	-	-	-	-	199.389	199.389
Toplam Yükümlülükler	494.663	-	-	-	-	206.931	701.594
Bilançodaki Uzun Pozisyon	-	271.423	105.791	255.360	1.502	-	634.076
Bilançodaki Kısa Pozisyon	(492.374)	-	-	-	-	(141.702)	(634.076)
Nazım Hesaplardaki Uzun Pozisyon	710.016	-	-	-	-	-	710.016
Nazım Hesaplardaki Kısa Pozisyon	(709.611)	-	-	-	-	-	(709.611)
Toplam Pozisyon	(491.969)	271.423	105.791	255.360	1.502	(141.702)	405

- (*) Diğer Varlıklar satırında Maddi Duran Varlıklar, Maddi Olmayan Duran Varlıklar, Diğer Aktifler ve Vergi Varlığı gösterilmiştir.
(**) Özkaynaklar "Diğer Yükümlülükler" içinde "Faizsiz" sütununda gösterilmiştir.

Faiz oranına duyarlılık:

Şube'nin finansal varlık ve borçlarının faize duyarlılığının gelir tablosu ve özkaynaklarına etkileri:

Aşağıda faizlerdeki değişimlerin finansal tablolara olası etkileri sunulmaktadır. Gelir tablosunun duyarlılığı, faiz oranındaki değişimlerin değişken faizli finansal varlık ve yükümlülükler ile gerçeğe uygun değer farkı kar zarara yansıtılan finansal varlıklar üzerinden net faiz gelirine olan etkisidir. Bu analiz sırasında, diğer değişkenlerin, özellikle döviz kurlarının, sabit olduğu varsayılmaktadır.

31 Aralık 2011 tarihi itibarıyla TL ve YP faiz oranlarının 100 baz puan artmasının Şube'nin kar/zararına etkisi (44.914) TL (31 Aralık 2010: (4.756) TL) tutarındadır. Faiz artışının özkaynaklara etkisi ise (44.914) TL (31 Aralık 2010: (4.756) TL) tutarında olup faiz oranlarındaki değişimin kar/zarar üzerindeki etkisini içermektedir.

31 Aralık 2011 tarihi itibarıyla TL ve YP faiz oranlarının 100 baz puan azalmasının Şube'nin kar/zararına etkisi 48.317 TL (31 Aralık 2010: 4.891 TL) tutarındadır. Faiz artışının özkaynaklara etkisi ise 48.317 TL (31 Aralık 2010: 4.891 TL)) tutarında olup faiz oranlarındaki değişimin kar/zarar üzerindeki etkisini içermektedir.

**JPMORGAN CHASE BANK, N.A. MERKEZİ COLUMBUS,
OHIO - İSTANBUL TÜRKİYE ŞUBESİ**
31 ARALIK 2011 TARİHİ İTİBARIYLA KONSOLİDE OLMAYAN
FİNANSAL TABLOLARA İLİŞKİN AÇIKLAMA VE DİPNOTLAR
(Tutarlar aksi belirtilmedikçe bin Türk Lirası ("TL") olarak belirtilmiştir.)
MALİ BÜNYEYE İLİŞKİN BİLGİLER (Devamı)

b. Parasal finansal araçlara uygulanan ortalama faiz oranları:

b.1. Cari dönem:

	EURO %	ABD Doları %	Yen %	TL %
31 Aralık 2011				
Varlıklar				
Nakit Değerler (Kasa, Efektif Deposu, Yoldaki Paralar, Satın Alınan Çekler) ve T.C. Merkez B. Bankalar	-	-	-	-
Gerçeğe Uygun Değer Farkı Kâr veya Zarara Yansıtılan Finansal Varlıklar	-	-	-	11,03
Para Piyasalarından Alacaklar	-	-	-	-
Satılmaya Hazır Finansal Varlıklar	-	-	-	-
Verilen Krediler	-	-	-	-
Vadeye Kadar Elde Tutulan Yatırımlar	-	-	-	-
Yükümlülükler				
Bankalar Mevduatı	-	0,04	-	-
Diğer Mevduat	-	-	-	-
Para Piyasalarına Borçlar	-	-	-	-
Muhtelif Borçlar	-	-	-	-
İhraç Edilen Menkul Değerler	-	-	-	-
Diğer Mali Kuruluşlardan Sağlanan Fonlar	-	-	-	-

b.2. Önceki dönem:

	EURO %	ABD Doları %	Yen %	TL %
31 Aralık 2010				
Varlıklar				
Nakit Değerler (Kasa, Efektif Deposu, Yoldaki Paralar, Satın Alınan Çekler) ve T.C. Merkez B. Bankalar	-	0,20	-	-
Gerçeğe Uygun Değer Farkı Kâr veya Zarara Yansıtılan Finansal Varlıklar	-	-	-	6,50
Para Piyasalarından Alacaklar	-	-	-	7,20
Satılmaya Hazır Finansal Varlıklar	-	-	-	-
Verilen Krediler	-	-	-	-
Vadeye Kadar Elde Tutulan Yatırımlar	-	-	-	-
Yükümlülükler				
Bankalar Mevduatı	-	-	-	-
Diğer Mevduat	-	-	-	-
Para Piyasalarına Borçlar	-	-	-	-
Muhtelif Borçlar	-	-	-	-
İhraç Edilen Menkul Değerler	-	-	-	-
Diğer Mali Kuruluşlardan Sağlanan Fonlar	-	-	-	-

VII. LİKİDİTE RİSKİNE İLİŞKİN AÇIKLAMALAR

1. Şube'nin likidite durumu Hazine Bölümü tarafından takip edilmektedir. Faiz oranları ve likidite açığı arasındaki hassas denge, herhangi bir likidite sorunu ile karşılaşılması için dikkatle korunmaktadır.
2. Vadesi gelen borçların zamanında ödenebilmesi için yeterince nakit ve menkul değer bulundurulmaktadır. Vade uyumsuzluğundan beklenebilecek kâr etkisi, likidite riski dikkate alınarak sınırlanmıştır.

**JPMORGAN CHASE BANK, N.A. MERKEZİ COLUMBUS,
OHIO - İSTANBUL TÜRKİYE ŞUBESİ
31 ARALIK 2011 TARİHİ İTİBARIYLA KONSOLİDE OLMAYAN
FİNANSAL TABLOLARA İLİŞKİN AÇIKLAMA VE DİPNOTLAR**
(Tutarlar aksi belirtilmedikçe bin Türk Lirası ("TL") olarak belirtilmiştir.)

MALİ BÜNYEYE İLİŞKİN BİLGİLER (Devamı)

3. Şube'nin kısa ve uzun vadeli fonlama ihtiyacı genellikle yurtdışı merkez ve şubelerden karşılanmaktadır.

Piyasa dalgalanmaları neticesinde ortaya çıkabilecek likidite ihtiyacının eksiksiz bir biçimde sağlanabilmesi amacıyla likit değerler muhafaza edilmesine özen gösterilmekte, bu kapsamdaki çalışmalar TP ve YP nakit akım projeksiyonları ile desteklenmektedir. TP ve YP mevduatın vade yapısı, maliyeti ve toplam tutarındaki gelişmeler günlük olarak takip edilmekte, ayrıca, haftalık bazda yasal raporlamaya konu edilen ve raporlama tarihini izleyen 7 gün ve 31 gün için ayrı ayrı hesaplanan yabancı para ve toplam likidite yeterlilik rasyosu ile 7 gün, 31 gün, 1 ay, 3 ay ve 12 aylık vade dilimlerinde döviz cinsleri ayırımında hesaplanan likidite yeterlilik rasyoları likidite durumunun izlenmesinde gösterge olarak kullanılmaktadır. Yapılan nakit akım projeksiyonlarından hareketle çeşitli vadelerdeki fiyatlamaların farklılaştırılması suretiyle likidite ihtiyacının giderilmesine yönelik tedbirler alınmakta, ayrıca olağanüstü durumlarda ihtiyaç duyulabilecek likidite tahmin edilerek kullanılabilir alternatif likidite kaynakları belirlenmektedir.

Aktif ve pasif kalemlerin kalan vadelerine göre gösterimi:

	Vadesiz	1 Aya Kadar	1-3 Ay	3-12 Ay	1-5 Yıl	5 Yıl ve Üzeri	Dağıtıl- mayan (*)	Toplam
31 Aralık 2011								
Varlıklar								
Nakit Değerler (Kasa, Efektif Deposu, Yoldaki Paralar, Satın Alınan Çekler) ve TCMB	92.642	96.048	-	-	-	-	-	188.690
Bankalar	1.056	-	-	-	-	-	-	1.056
Gerçeğe Uygun Değer Farkı Kâr veya Zarara Yansıtılan MD	-	78.296	144.900	999	1.805.363	224	-	2.029.782
Para Piyasalarından Alacaklar	-	-	-	-	-	-	-	-
Satılmaya Hazır MD	-	-	-	-	-	-	-	-
Verilen Krediler	-	-	-	-	-	-	-	-
Vadeye Kadar Elde Tutulacak Yatırımlar	-	-	-	-	-	-	-	-
Diğer Varlıklar	-	490	-	-	-	-	3.714	4.204
Toplam Varlıklar	93.698	174.834	144.900	999	1.805.363	224	3.714	2.223.732
Yükümlülükler								
Bankalar Mevduatı	8.132	1.577.312	-	-	-	-	-	1.585.444
Diğer Mevduat	735	-	-	-	-	-	-	735
Diğer Mali Kuruluşlar, Sağl. Fonlar	-	-	-	-	-	-	-	-
Para Piyasalarına Borçlar	-	370.246	-	-	-	-	-	370.246
İhraç Edilen MD	-	-	-	-	-	-	-	-
Muhtelif Borçlar	-	216	-	-	-	-	-	216
Diğer Yükümlülükler (**)	-	23.889	2.933	5.433	-	-	234.836	267.091
Toplam Yükümlülükler	8.867	1.971.663	2.933	5.433	-	-	234.836	2.223.732
Likidite Açığı	84.831	(1.796.829)	141.967	(4.434)	1.805.363	224	(231.122)	-
31 Aralık 2010								
Toplam Aktifler	4.197	61.103	270.943	105.396	256.012	1.725	2.218	701.594
Toplam Yükümlülükler	7.505	499.799	672	-	-	-	193.618	701.594
Likidite Açığı	(3.308)	(438.696)	270.271	105.396	256.012	1.725	(191.400)	-

(*) Bilanço oluşturulan aktif hesaplardan maddi ve maddi olmayan duran varlıklar, ayniyat mevcudu ve peşin ödenmiş giderler gibi bankacılık faaliyetinin sürdürülmesi için gereksinim duyulan, kısa zamanda nakde dönüşme şansı bulunmayan diğer aktif nitelikli hesaplar buraya kaydedilir.

(**) Özkaynaklar "Diğer yükümlülükler" içinde "Dağıtılamayan" sütununda gösterilmiştir.

**JPMORGAN CHASE BANK, N.A. MERKEZİ COLUMBUS,
OHIO - İSTANBUL TÜRKİYE ŞUBESİ
31 ARALIK 2011 TARİHİ İTİBARIYLA KONSOLİDE OLMAYAN
FİNANSAL TABLOLARA İLİŞKİN AÇIKLAMA VE DİPNOTLAR**
(Tutarlar aksi belirtilmedikçe bin Türk Lirası ("TL") olarak belirtilmiştir.)

MALİ BÜNYEYE İLİŞKİN BİLGİLER (Devamı)

Finansal yükümlülüklerin sözleşmeye bağlanmış kalan vadelerine göre gösterimi:

31 Aralık 2011	Vadesiz	1 Aya	1 - 3 Ay	3 - 12 Ay	1 - 5 Yıl	5 Yıl Üzeri	Toplam
		Kadar					
Yükümlülükler							
Mevduat	8.867	1.577.315	-	-	-	-	1.586.182
Diğer Mali Kur. Sağl. Fonlar	-	-	-	-	-	-	-
Para piyasalarına borçlar	-	370.492	-	-	-	-	370.492
Toplam	8.867	1.947.807	-	-	-	-	1.956.674

31 Aralık 2010	Vadesiz	1 Aya	1 - 3 Ay	3 - 12 Ay	1 - 5 Yıl	5 Yıl Üzeri	Toplam
		Kadar					
Yükümlülükler							
Mevduat	7.505	494.663	-	-	-	-	502.168
Diğer Mali Kur. Sağl. Fonlar	-	-	-	-	-	-	-
Para piyasalarına borçlar	-	-	-	-	-	-	-
Toplam	7.505	494.663	-	-	-	-	502.168

VIII. FİNANSAL VARLIK VE BORÇLARIN GERÇEĞE UYGUN DEĞERİ İLE GÖSTERİLMESİNE İLİŞKİN AÇIKLAMALAR

a. Finansal varlık ve borçların gerçeğe uygun değer hesaplamaları:

Aşağıdaki tablo, Şube'nin finansal tablolarında gerçeğe uygun değeri ile gösterilmeyen finansal varlık ve borçların defter değeri ile gerçeğe uygun değerini gösterir. İlgili varlık ve borçların defter değeri elde etme bedeli ve birikmiş faiz reeskontlarının toplamını ifade etmektedir.

Gerçeğe uygun değeri ile taşınmayan bilanço kalemlerinin kısa vadeli olmaları nedeniyle etkin faiz (iç verim) oranı yöntemi ile bulunan değerleri yaklaşık olarak ilgili kalemlerin gerçeğe uygun değerlerini ifade etmektedir.

Vadesiz mevduatın tahmini gerçeğe uygun değeri, talep anında ödenecek miktarı ifade eder. Değişken oranlı plasmanlar ile gecelik mevduatın gerçeğe uygun değeri defter değerini ifade eder. Sabit faizli mevduatın tahmini gerçeğe uygun değeri, benzer kredi ve diğer borçlara uygulanan piyasa faiz oranlarını kullanarak iskonto edilmiş nakit akımının bulunmasıyla hesaplanır.

	Defter Değeri		Gerçeğe Uygun Değer	
	31 Aralık 2011	31 Aralık 2010	31 Aralık 2011	31 Aralık 2010
Finansal Varlıklar				
Bankalar	1.056	800	1.056	800
Para Piyasalarından Alacaklar	-	-	-	-
Satılmaya Hazır Finansal Varlıklar	-	-	-	-
Vadeye Kadar Elde Tutulacak Yatırımlar	-	-	-	-
Verilen Krediler	-	-	-	-
Finansal Borçlar				
Bankalar Mevduatı	1.585.444	495.968	1.585.444	495.968
Diğer Mevduat	735	6.199	735	6.199
Diğer Mali Kuruluşlardan Sağlanan Fonlar	-	-	-	-
Para Piyasalarına Borçlar	370.246	-	370.246	-
İhraç Edilen Menkul Değerler	-	-	-	-
Muhtelif Borçlar	216	37	216	37

**JPMORGAN CHASE BANK, N.A. MERKEZİ COLUMBUS,
OHIO - İSTANBUL TÜRKİYE ŞUBESİ
31 ARALIK 2011 TARİHİ İTİBARIYLA KONSOLİDE OLMAYAN
FİNANSAL TABLOLARA İLİŞKİN AÇIKLAMA VE DİPNOTLAR**
(Tutarlar aksi belirtilmedikçe bin Türk Lirası ("TL") olarak belirtilmiştir.)
MALİ BÜNYEYE İLİŞKİN BİLGİLER (Devamı)

b. Gerçeğe uygun değer sınıflandırması

TFRS 7, gerçeğe uygun değer hesaplamalarına baz olan değerlendirme tekniklerinde kullanılan verilerin gözlemlenebilir olup olmadıklarına göre değerlendirme teknikleri sınıflandırması belirlemektedir.

Gerçeğe uygun değere ilişkin söz konusu sınıflandırma aşağıdaki şekilde oluşturulmaktadır.

- i) Özdeş varlıklar ya da borçlar için aktif piyasalardaki kayıtlı (düzeltilmemiş) fiyatlar(1'inci sıra);
- ii) 1'inci sırada yer alan kayıtlı fiyatlar dışında kalan ve varlıklar ya da borçlar açısından doğrudan (fiyatlar aracılığıyla) ya da dolaylı olarak (fiyatlardan türetilmek suretiyle) gözlemlenebilir nitelikteki veriler (2'nci sıra);
- iii) Varlık ya da borçlara ilişkin olarak gözlemlenebilir piyasa verilerine dayanmayan veriler (3'üncü sıra).

	1. Sıra	2. Sıra	3. Sıra	Toplam
Finansal Varlıklar				
Devlet Borçlanma Senetleri	2.012.788	-	-	2.012.788
Alım Satım Amaçlı Türev Finansal Varlıklar	-	16.994	-	16.994
Finansal Yükümlülükler				
Alım satım amaçlı türev finansal borçlar	-	23.889	-	23.889

IX. BAŞKALARININ NAM VE HESABINA YAPILAN İŞLEMLER, İNANCA DAYALI İŞLEMLERE İLİŞKİN AÇIKLAMALAR

1. Şube'nin 31 Aralık 2011 itibarıyla başkalarının nam ve hesabına yapılan işlemleri bulunmamaktadır (31 Aralık 2010: Bulunmamaktadır).
2. Şube'de inanca dayalı işlem sözleşmesi bulunmamaktadır.

X. FAALİYET BÖLÜMLERİNE İLİŞKİN AÇIKLAMALAR

Şube, hazine işlemleri ve yatırım bankacılığı alanlarında hizmet vermektedir. Şube'nin 31 Aralık 2011 tarihi itibarıyla sona eren döneme ilişkin 8.991 TL (31 Aralık 2010: 4.986 TL) tutarında yatırım bankacılığından geliri bulunmakta olup gelir tablosunda "Alınan Ücret ve Komisyonlar" altında sınıflandırılmıştır.

**JPMORGAN CHASE BANK, N.A. MERKEZİ COLUMBUS,
OHIO - İSTANBUL TÜRKİYE ŞUBESİ
31 ARALIK 2011 TARİHİ İTİBARIYLA KONSOLİDE OLMAYAN
FİNANSAL TABLOLARA İLİŞKİN AÇIKLAMA VE DİPNOTLAR**
(Tutarlar aksi belirtilmedikçe bin Türk Lirası ("TL") olarak belirtilmiştir.)

BEŞİNCİ BÖLÜM

**KONSOLİDE OLMAYAN FİNANSAL TABLOLARA İLİŞKİN
AÇIKLAMA VE DİPNOTLAR**

I. AKTİF KALEMLERE İLİŞKİN AÇIKLAMA VE DİPNOTLAR

1. Nakit değerler ve TCMB'ye ilişkin bilgiler:

a. Nakit Değerler ve TCMB hesabına ilişkin bilgiler:

	Cari Dönem		Önceki Dönem	
	TP	YP	TP	YP
Kasa/Efektif	-	-	-	-
TCMB	92.618	96.072	3.383	58.547
Diğer	-	-	-	-
Toplam	92.618	96.072	3.383	58.547

b. T.C. Merkez Bankası hesabına ilişkin bilgiler:

	Cari Dönem		Önceki Dönem	
	TP	YP	TP	YP
Vadesiz Serbest Hesap	92.618	24	3.383	14
Vadeli Serbest Hesap	-	-	-	-
Vadeli Serbest Olmayan Hesap	-	96.048	-	58.533
Toplam	92.618	96.072	3.383	58.547

c. Zorunlu Karşılıklara ilişkin açıklamalar:

31 Aralık 2011 itibarıyla, Türkiye'de faaliyet gösteren bankalar, Türk Lirası yükümlülüklerin vade yapısına göre %5 ile %11 oranları arasında, yabancı para yükümlülükleri için ABD Doları veya Avro döviz cinslerinden olmak üzere %6 ile %11 oranları arasında TCMB nezdinde zorunlu karşılık tesis etmektedirler.

2. Gerçeğe uygun değer farkı kâr/zarara yansıtılan finansal varlıklara ilişkin bilgiler:

a. 31 Aralık 2011 tarihi itibarıyla gerçeğe uygun değer farkı kâr/zarara yansıtılan finansal varlıklardan repo işlemlerine konu olan tutar 389.551 TL'dir (31 Aralık 2010: Bulunmamaktadır). Teminata verilen/bloke edilenlerin tutarı ise 32.357 TL'dir (31 Aralık 2010: 39.871 TL).

b. Alım satım amaçlı türev finansal varlıklara ilişkin pozitif farklar tablosu:

	Cari Dönem		Önceki Dönem	
	TP	YP	TP	YP
Vadeli İşlemler	-	6.518	-	1.563
Swap İşlemleri	-	10.476	-	231
Futures İşlemleri	-	-	-	-
Opsiyonlar	-	-	-	-
Diğer	-	-	-	-
Toplam	-	16.994	-	1.794

**JPMORGAN CHASE BANK, N.A. MERKEZİ COLUMBUS,
OHIO - İSTANBUL TÜRKİYE ŞUBESİ
31 ARALIK 2011 TARİHİ İTİBARIYLA KONSOLİDE OLMAYAN
FİNANSAL TABLOLARA İLİŞKİN AÇIKLAMA VE DİPNOTLAR**
(Tutarlar aksi belirtilmedikçe bin Türk Lirası ("TL") olarak belirtilmiştir.)

KONSOLİDE OLMAYAN FİNANSAL TABLOLARA İLİŞKİN AÇIKLAMA VE DİPNOTLAR (Devamı)

3. Bankalara ilişkin bilgiler:

a. Bankalara ilişkin bilgiler:

	Cari Dönem		Önceki Dönem	
	TP	YP	TP	YP
Bankalar				
Yurtiçi	50	41	38	64
Yurtdışı	-	-	-	-
Yurtdışı Merkez ve Şubeler	178	787	140	558
Toplam	228	828	178	622

b. Yurtdışı bankalar hesabına ilişkin bilgiler:

	Serbest Tutar		Serbest Olmayan Tutar	
	Cari Dönem	Önceki Dönem	Cari Dönem	Önceki Dönem
AB Ülkeleri	661	698	-	-
ABD, Kanada	304	-	-	-
OECD Ülkeleri	-	-	-	-
Kıyı Bankacılığı Bölgeleri	-	-	-	-
Diğer	-	-	-	-
Toplam	965	698	-	-

4. Satılmaya hazır finansal varlıklara ilişkin bilgiler:

Bulunmamaktadır (31 Aralık 2010: Bulunmamaktadır).

5. Kredilere ilişkin açıklamalar:

Bulunmamaktadır (31 Aralık 2010: Bulunmamaktadır).

6. Vadeye kadar elde tutulacak yatırımlara ilişkin bilgiler:

Bulunmamaktadır (31 Aralık 2010: Bulunmamaktadır).

7. İştiraklere ilişkin bilgiler (Net):

Bulunmamaktadır (31 Aralık 2010: Bulunmamaktadır).

8. Bağlı ortaklıklara ilişkin bilgiler (Net):

Bulunmamaktadır (31 Aralık 2010: Bulunmamaktadır).

9. Birlikte kontrol edilen ortaklıklar (iş ortaklıkları)'na ilişkin bilgiler:

Bulunmamaktadır (31 Aralık 2010: Bulunmamaktadır).

10. Kiralama işlemlerinden alacaklara ilişkin bilgiler (Net):

Bulunmamaktadır (31 Aralık 2010: Bulunmamaktadır).

11. Riskten korunma amaçlı türev finansal araçlara ilişkin açıklamalar:

Bulunmamaktadır (31 Aralık 2010: Bulunmamaktadır).

**JPMORGAN CHASE BANK, N.A. MERKEZİ COLUMBUS,
OHIO - İSTANBUL TÜRKİYE ŞUBESİ
31 ARALIK 2011 TARİHİ İTİBARIYLA KONSOLİDE OLMAYAN
FİNANSAL TABLOLARA İLİŞKİN AÇIKLAMA VE DİPNOTLAR**
(Tutarlar aksi belirtilmedikçe bin Türk Lirası ("TL") olarak belirtilmiştir.)

KONSOLİDE OLMAYAN FİNANSAL TABLOLARA İLİŞKİN AÇIKLAMA VE DİPNOTLAR (Devamı)

12. Maddi duran varlıklara ilişkin açıklamalar:

	Diğer MDV	Özel Maliyet	Toplam
Önceki Dönem Sonu			
Maliyet	4.341	2.214	6.555
Birikmiş Amortisman	(3.317)	(1.529)	(4.846)
Net Defter Değeri	1.024	685	1.709
Cari Dönem			
Dönem Başı Maliyet Değeri	4.341	2.214	6.555
İktisap Edilenler	747	39	786
Elden Çıkarılanlar	(736)	-	(736)
Kapanış Maliyet Değeri	4.352	2.253	6.605
Dönem Başı Birikmiş Amortisman	(3.317)	(1.529)	(4.846)
Elden Çıkarılanlar	710	-	710
Amortisman Bedeli	(617)	(441)	(1.058)
Dönem Sonu Birikmiş Amortisman	(3.224)	(1.970)	(5.194)
Kapanış Net Defter Değeri	1.128	283	1.411

- a. Münferit bir varlık için cari dönemde kaydedilmiş veya iptal edilmiş değer azalışının tutarı finansal tabloların bütünü açısından önem teşkil etmekteyse;

Bulunmamaktadır (31 Aralık 2010: Bulunmamaktadır).

- b. Mali tablolarda kaydedilen veya iptal edilen değer azalışının tutarı

Bulunmamaktadır (31 Aralık 2010: Bulunmamaktadır).

- c. Cari dönemde kaydedilmiş veya iptal edilmiş olan ve her biri veya bazıları mali tabloların bütünü açısından önemli olmamakla birlikte toplamı mali tabloların bütünü açısından önemli olan değer düşüklükleri için ilgili varlık grupları itibarıyla ayrılan veya iptal edilen değer azalışı tutarları ile bunlara neden olan olay ve şartlar

Bulunmamaktadır (31 Aralık 2010: Bulunmamaktadır).

13. Maddi olmayan duran varlıklara ilişkin açıklamalar:

1. Dönem başı ve dönem sonundaki brüt defter değeri ile birikmiş amortisman tutarları:

	31 Aralık 2011	31 Aralık 2010
Brüt Defter Değeri	2.327	2.170
Birikmiş İtfa	(1.817)	(1.661)
Net Defter Değeri	510	509

2. Dönem başı ve dönem sonu arasındaki hareket tablosu:

	31 Aralık 2011	31 Aralık 2010
Açılış Bakiyesi	509	401
İktisap Edilenler	157	236
İtfa Bedeli	(156)	(128)
Kapanış Net Defter Değeri	510	509

**JPMORGAN CHASE BANK, N.A. MERKEZİ COLUMBUS,
OHIO - İSTANBUL TÜRKİYE ŞUBESİ
31 ARALIK 2011 TARİHİ İTİBARIYLA KONSOLİDE OLMAYAN
FİNANSAL TABLOLARA İLİŞKİN AÇIKLAMA VE DİPNOTLAR**
(Tutarlar aksi belirtilmedikçe bin Türk Lirası ("TL") olarak belirtilmiştir.)

KONSOLİDE OLMAYAN FİNANSAL TABLOLARA İLİŞKİN AÇIKLAMA VE DİPNOTLAR (Devamı)

14. Yatırım amaçlı gayrimenkullere ilişkin açıklamalar:

Bulunmamaktadır (31 Aralık 2010: Bulunmamaktadır).

15. Ertelenmiş vergi varlığına ilişkin açıklamalar:

Şube'nin, 31 Aralık 2011 tarihi itibarıyla net 1.793 TL ertelenmiş vergi varlığı bulunmaktadır (31 Aralık 2010: 126 TL ertelenmiş vergi yükümlülüğü).

	Cari Dönem		Önceki Dönem	
	Birikmiş geçici farklar	Ertelenmiş vergi varlığı/(borcu)	Birikmiş geçici farklar	Ertelenmiş vergi varlığı/(borcu)
Kullanılmamış izin ve kıdem tazminatı karşılığı	783	157	718	144
Diğer karşılıklar	-	-	31	6
Türev araç gider reeskontu	23.889	4.778	1.154	231
Diğer	2.218	444	178	36
Ertelenmiş vergi varlığı		5.379		417
Varlıkların kayıtlı değeri ile vergi değeri arası farklar:				
- Maddi duran varlıklar	(870)	(174)	(903)	(181)
- Finansal varlıklar	(65)	(13)	(17)	(3)
Türev araç gelir reeskontu	(16.994)	(3.399)	(1.794)	(359)
Ertelenmiş vergi borcu		(3.586)		(543)
Ertelenmiş vergi varlığı (borcu), net		1.793		(126)

16. Satış amaçlı elde tutulan ve durdurulan faaliyetlere ilişkin duran varlıklar hakkında açıklamalar:

Bulunmamaktadır (31 Aralık 2010: Bulunmamaktadır).

17. Diğer aktiflere ilişkin bilgiler:

a. Peşin ödenen gider, vergi ve benzeri işlemlere ilişkin bilgiler:

Peşin ödenen giderler 225 TL olup, büyük ölçüde peşin ödenen sigorta ve kira giderlerinden oluşmaktadır. (31 Aralık 2010:110 TL)

b. Bilançonun diğer aktifler kalemi, nazım hesaplarda yer alan taahhütler hariç bilanço toplamının %10'unu aşılıyor ise bunların en az %20'sini oluşturan alt hesapların isim ve tutarları:

31 Aralık 2011 tarihi itibarıyla bilançonun diğer aktifler kalemi 490 TL (31 Aralık 2010: 281 TL) tutarında olup, bilanço dışı taahhütler hariç bilanço toplamının %10'unu aşmamaktadır.

**JPMORGAN CHASE BANK, N.A. MERKEZİ COLUMBUS,
OHIO - İSTANBUL TÜRKİYE ŞUBESİ
31 ARALIK 2011 TARİHİ İTİBARIYLA KONSOLİDE OLMAYAN
FİNANSAL TABLOLARA İLİŞKİN AÇIKLAMA VE DİPNOTLAR**

(Tutarlar aksi belirtilmedikçe bin Türk Lirası ("TL") olarak belirtilmiştir.)

KONSOLİDE OLMAYAN FİNANSAL TABLOLARA İLİŞKİN AÇIKLAMA VE DİPNOTLAR (Devamı)

II. PASİF KALEMLERE İLİŞKİN AÇIKLAMA VE DİPNOTLAR

1. Mevduata ilişkin bilgiler:

a. Mevduatın vade yapısına ilişkin bilgiler:

31 Aralık 2011	Vadesiz	7 Gün İhbarlı	1 Aya Kadar	1-3 Ay	3-6 Ay	6 Ay-1 Yıl	1 Yıl ve Üstü	Birikimli Mevduat	Toplam
Tasarruf Mevduatı	-	-	-	-	-	-	-	-	-
Döviz Tevdiat Hesabı	230	-	-	-	-	-	-	-	230
Yurtiçinde Yer. K.	230	-	-	-	-	-	-	-	230
Yurtdışında Yer.K	-	-	-	-	-	-	-	-	-
Resmi Kur. Mevduatı	-	-	-	-	-	-	-	-	-
Tic. Kur. Mevduatı	505	-	-	-	-	-	-	-	505
Diğ. Kur. Mevduatı	-	-	-	-	-	-	-	-	-
Kıymetli Maden DH	-	-	-	-	-	-	-	-	-
Bankalar Mevduatı	8.132	-	1.577.312	-	-	-	-	-	1.585.444
TCMB	-	-	-	-	-	-	-	-	-
Yurtiçi Bankalar	-	-	-	-	-	-	-	-	-
Yurtdışı Bankalar	8.132	-	1.577.312	-	-	-	-	-	1.585.444
Katılım Bankaları	-	-	-	-	-	-	-	-	-
Diğer	-	-	-	-	-	-	-	-	-
Toplam	8.867	-	1.577.312	-	-	-	-	-	1.586.179

31 Aralık 2010	Vadesiz	7 Gün İhbarlı	1 Aya Kadar	1-3 Ay	3-6 Ay	6 Ay-1 Yıl	1 Yıl ve Üstü	Birikimli Mevduat	Toplam
Tasarruf Mevduatı	-	-	-	-	-	-	-	-	-
Döviz Tevdiat Hesabı	5.505	-	-	-	-	-	-	-	5.505
Yurtiçinde Yer. K.	5.505	-	-	-	-	-	-	-	5.505
Yurtdışında Yer.K	-	-	-	-	-	-	-	-	-
Resmi Kur. Mevduatı	-	-	-	-	-	-	-	-	-
Tic. Kur. Mevduatı	694	-	-	-	-	-	-	-	694
Diğ. Kur. Mevduatı	-	-	-	-	-	-	-	-	-
Kıymetli Maden DH	-	-	-	-	-	-	-	-	-
Bankalar Mevduatı	1.306	-	494.663	-	-	-	-	-	495.969
TCMB	-	-	-	-	-	-	-	-	-
Yurtiçi Bankalar	-	-	-	-	-	-	-	-	-
Yurtdışı Bankalar	1.306	-	494.663	-	-	-	-	-	495.969
Katılım Bankaları	-	-	-	-	-	-	-	-	-
Diğer	-	-	-	-	-	-	-	-	-
Toplam	7.505	-	494.663	-	-	-	-	-	502.168

b. Mevduat sigortasına ilişkin bilgiler:

Sigorta kapsamına dahil olan tasarruf mevduatı bulunmamaktadır (31 Aralık 2010: Bulunmamaktadır).

**JPMORGAN CHASE BANK, N.A. MERKEZİ COLUMBUS,
OHIO - İSTANBUL TÜRKİYE ŞUBESİ
31 ARALIK 2011 TARİHİ İTİBARIYLA KONSOLİDE OLMAYAN
FİNANSAL TABLOLARA İLİŞKİN AÇIKLAMA VE DİPNOTLAR**
(Tutarlar aksi belirtilmedikçe bin Türk Lirası ("TL") olarak belirtilmiştir.)

KONSOLİDE OLMAYAN FİNANSAL TABLOLARA İLİŞKİN AÇIKLAMA VE DİPNOTLAR (Devamı)

2. Alım satım amaçlı türev finansal borçlara ilişkin bilgiler:

Alım satım amaçlı türev finansal borçlara ilişkin negatif farklar tablosu:

	Cari Dönem		Önceki Dönem	
	TP	YP	TP	YP
Vadeli İşlemler	-	20.488	-	174
Swap İşlemleri	-	3.401	-	980
Futures İşlemleri	-	-	-	-
Opsiyonlar	-	-	-	-
Diğer	-	-	-	-
Toplam	-	23.889	-	1.154

3. Alınan kredilere ilişkin bilgiler:

Bulunmamaktadır (31 Aralık 2010: Bulunmamaktadır).

4. Bankaların yükümlülüklerinin yoğunlaştığı alanlara ilişkin ilave açıklamalar:

31 Aralık 2011 tarihi itibarıyla Şube'nin yükümlülüklerinin %71'i (31 Aralık 2010: %72) mevduattan ve %17'si repo işlemlerinden sağlanan fonlardan oluşmaktadır (31 Aralık 2010: Bulunmamaktadır).

5. Bilançonun diğer yabancı kaynaklar kalemi, bilanço dışı taahhütler hariç bilanço toplamının %10'unu aşıyorsa, bunların en az %20'sini oluşturan alt hesapların isim ve tutarları :

Diğer yabancı kaynaklar bilanço toplamının %10'unu aşmamaktadır.

6. Kiralama işlemlerinden borçlara ilişkin bilgiler:

Bulunmamaktadır (31 Aralık 2010: Bulunmamaktadır).

7. Riskten korunma amaçlı türev finansal borçlara ilişkin bilgiler:

Bulunmamaktadır (31 Aralık 2010: Bulunmamaktadır).

8. Karşılıklara ilişkin açıklamalar:

a. Genel karşılıklara ilişkin bilgiler:

	Cari Dönem	Önceki Dönem
Genel Karşılıklar	171	62
I. Grup Kredi ve Alacaklar İçin Ayrılanlar	-	-
II. Grup Kredi ve Alacaklar İçin Ayrılanlar	-	-
Gayrinakdi Krediler İçin Ayrılanlar	23	19
Diğer	148	43

**JPMORGAN CHASE BANK, N.A. MERKEZİ COLUMBUS,
OHIO - İSTANBUL TÜRKİYE ŞUBESİ
31 ARALIK 2011 TARİHİ İTİBARIYLA KONSOLİDE OLMAYAN
FİNANSAL TABLOLARA İLİŞKİN AÇIKLAMA VE DİPNOTLAR**
(Tutarlar aksi belirtilmedikçe bin Türk Lirası ("TL") olarak belirtilmiştir.)

KONSOLİDE OLMAYAN FİNANSAL TABLOLARA İLİŞKİN AÇIKLAMA VE DİPNOTLAR (Devamı)

b. Çalışan hakları karşılığına ilişkin yükümlülükler:

Kıdem tazminatı karşılığı çalışanların emekliliği halinde Türk İş Kanunlarına göre Şube'nin ödemesi gerekecek muhtemel yükümlülüğün bugünkü değeri hesaplanarak ayrılmaktadır. TMS 19, işletmenin yükümlülüklerinin hesaplanabilmesi için aktüeryal değerlendirme yöntemlerinin kullanımını gerekli kılmaktadır. Bu bağlamda, toplam yükümlülüklerin hesaplanmasında aşağıdaki aktüeryal varsayımlar kullanılmıştır.

	Cari Dönem	Önceki Dönem
İskonto Oranı (%)	4,66	4,66
Emeklilik İhtimaline İlişkin Kullanılan Oran (%)	94,52	94,52

Temel varsayım, her hizmet yılı için geçerli olan kıdem tazminatı tavanının her sene enflasyon oranında artacağıdır. Böylece uygulanan iskonto oranı enflasyonun beklenen etkilerinden arındırılmış reel oranı gösterecektir. Şube'nin kıdem tazminatı yükümlülüğü, kıdem tazminatı tavanı her altı ayda bir belirlendiği için, 1 Ocak 2012 tarihinden itibaren geçerli olan 2.805,04 TL (tam TL) (31 Aralık 2010: 2.623,23 TL (tam TL)) üzerinden hesaplanmaktadır.

Kıdem tazminatı yükümlülüğünün dönem içindeki hareketleri aşağıdaki gibidir:

	2011	2010
Önceki Dönem Sonu Bakiyesi, 1 Ocak	416	284
Yıl İçinde Ayrılan Karşılık	206	157
Yıl İçinde Ödenen	(149)	(25)
Cari Dönem Sonu Bakiyesi, 31 Aralık	473	416

Şube'nin ayrıca 31 Aralık 2011 tarihi itibarıyla ayrılmış olan 310 TL tutarında kullanılmamış izin karşılığı (31 Aralık 2010: 302 TL) ve 5.433 TL ikramiye karşılığı (31 Aralık 2010: 3.945 TL) bulunmaktadır.

c. Dövizde endeksli krediler ve finansal kiralama alacakları anapara kur azalış karşılıkları:

Bulunmamaktadır (31 Aralık 2010: Bulunmamaktadır).

d. Teslim tarihine göre muhasebeleştirme değer düşüşü karşılığı:

31 Aralık 2011 tarihi itibarıyla "Diğer Karşılıklar" kalemi 2.218 TL teslim tarihine göre muhasebeleştirme değer düşüş karşılığını (31 Aralık 2010: 31 TL), "Diğer Aktifler" ise 65 TL teslim tarihine göre muhasebeleştirme gelir reeskontunu (31 Aralık 2010: 17 TL) içermektedir.

e. Emeklilik haklarından doğan yükümlülükler:

Bulunmamaktadır (31 Aralık 2010: Bulunmamaktadır).

f. Tazmin edilmemiş ve nakde dönüşmemiş gayri nakdi krediler özel karşılıklara ilişkin bilgiler:

Bulunmamaktadır (31 Aralık 2010: Bulunmamaktadır).

g. Diğer karşılıklara ilişkin bilgiler:

g.1. Muhtemel riskler için ayrılan serbest karşılıklara ilişkin bilgiler:

Bulunmamaktadır (31 Aralık 2010: Bulunmamaktadır).

**JPMORGAN CHASE BANK, N.A. MERKEZİ COLUMBUS,
OHIO - İSTANBUL TÜRKİYE ŞUBESİ
31 ARALIK 2011 TARİHİ İTİBARIYLA KONSOLİDE OLMAYAN
FİNANSAL TABLOLARA İLİŞKİN AÇIKLAMA VE DİPNOTLAR**
(Tutarlar aksi belirtilmedikçe bin Türk Lirası ("TL") olarak belirtilmiştir.)

KONSOLİDE OLMAYAN FİNANSAL TABLOLARA İLİŞKİN AÇIKLAMA VE DİPNOTLAR (Devamı)

9. Vergi borcuna ilişkin açıklamalar:

a. Cari vergi borcuna ilişkin açıklamalar:

Şube'nin 31 Aralık 2011 tarihi itibarıyla kurumlar vergisi karşılığı 11.695 TL olup, 9.747 TL peşin ödenmiş vergi ile netleştirildiğinde 1.948 TL vergi borcu oluşmaktadır. (31 Aralık 2010: 4.531 TL kurumlar vergisi karşılığı, 4.333 TL peşin ödenmiş vergi ile netleştirildiğinde 198 TL vergi borcu oluşmaktadır.)

a.1. Ödenecek vergilere ilişkin bilgiler:

	Cari Dönem	Önceki Dönem
Ödenecek Kurumlar Vergisi	1.948	198
Menkul Sermaye İradı Vergisi	319	17
Gayrimenkul Sermaye İradı Vergisi	-	-
BSMV	240	111
Kambiyo Muameleleri Vergisi	-	-
Ödenecek Katma Değer Vergisi	71	18
Diğer	272	251
Toplam	2.850	595

a.2. Primlere ilişkin bilgiler:

	Cari Dönem	Önceki Dönem
Sosyal Sigorta Primleri-Personel	36	33
Sosyal Sigorta Primleri-İşveren	40	37
Banka Sosyal Yardım Sandığı Primleri-Personel	-	-
Banka Sosyal Yardım Sandığı Primleri-İşveren	-	-
Emekli Sandığı Aidatı ve Karşılıkları-Personel	-	-
Emekli Sandığı Aidatı ve Karşılıkları-İşveren	-	-
İşsizlik Sigortası-Personel	-	-
İşsizlik Sigortası-İşveren	-	-
Diğer	7	7
Toplam	83	77

b. Şube'nin 31 Aralık 2011 itibarıyla ertelenmiş vergi borcu ile netleştirildikten sonra 1.793 TL ertelenmiş vergi varlığı bulunmaktadır (31 Aralık 2010: ertelenmiş vergi varlığı ile netleştirildikten sonra 126 TL ertelenmiş vergi borcu bulunmaktadır).

Ertelenmiş vergi varlığı/borcuna ilişkin detaylı bilgi Beşinci Bölüm I-15 no'lu dipnotta verilmiştir.

10. Satış amaçlı elde tutulan ve durdurulan faaliyetlere ilişkin duran varlık borçları hakkında bilgiler:

Bulunmamaktadır (31 Aralık 2010: Bulunmamaktadır).

11. Şube'nin kullandığı sermaye benzeri kredilerin sayısı, vadesi, faiz oranı, kredinin temin edildiği kuruluş ve varsa, hisse senedine dönüştürme opsiyonuna ilişkin detaylı açıklamalar:

Bulunmamaktadır (31 Aralık 2010: Bulunmamaktadır).

12. Özkaynaklara ilişkin bilgiler:

a. Ödenmiş sermayenin gösterimi:

Şube'ye nakit karşılığı tahsis edilen sermaye 100.000 TL'dir (31 Aralık 2010: 100.000 TL).

	Cari Dönem	Önceki Dönem
Hisse Senedi Karşılığı	100.000	100.000
İmtiyazlı Hisse Senedi Karşılığı	-	-

**JPMORGAN CHASE BANK, N.A. MERKEZİ COLUMBUS,
OHIO - İSTANBUL TÜRKİYE ŞUBESİ
31 ARALIK 2011 TARİHİ İTİBARIYLA KONSOLİDE OLMAYAN
FİNANSAL TABLOLARA İLİŞKİN AÇIKLAMA VE DİPNOTLAR**
(Tutarlar aksi belirtilmedikçe bin Türk Lirası ("TL") olarak belirtilmiştir.)

KONSOLİDE OLMAYAN FİNANSAL TABLOLARA İLİŞKİN AÇIKLAMA VE DİPNOTLAR (Devamı)

- b. Ödenmiş sermaye tutarı, Şube'de kayıtlı sermaye sisteminin uygulanıp uygulanmadığı hususunun açıklanması ve bu sistem uygulanıyor ise kayıtlı sermaye tavanı:**
- Şube, kayıtlı sermaye sistemine tabi değildir.
- c. Cari dönem içinde yapılan sermaye artırımları ve kaynakları ile arttırılan sermaye payına ilişkin diğer bilgiler:**
- Cari dönemde sermaye artırımını yapılmamıştır.
- d. Cari dönem içinde sermaye yedeklerinden sermayeye ilave edilen kısma ilişkin bilgiler:**
- Cari dönemde sermaye yedeklerinden sermayeye ilave edilen tutar bulunmamaktadır.
- e. Son mali yılın ve onu takip eden ara dönemin sonuna kadar olan sermaye taahhütleri, bu taahhütlerin genel amacı ve bu taahhütler için gerekli tahmini kaynaklar:**
- Bulunmamaktadır (31 Aralık 2010: Bulunmamaktadır).
- f. Şube'nin gelirleri, kârlılığı ve likiditesine ilişkin geçmiş dönem göstergeleri ile bu göstergelerdeki belirsizlikler dikkate alınarak yapılacak öngörülerin, Şube'nin özkaynakları üzerindeki tahmini etkileri:**
- Şube, gelirleri, kârlılığı ve likiditesine ilişkin geçmiş dönem göstergelerinde bir belirsizlik olmadığını düşündüğünden, özkaynakları üzerinde tahmini bir etki öngörmemektedir (31 Aralık 2010: Bulunmamaktadır).
- g. Sermayeyi temsil eden hisse senetlerine tanınan imtiyazlara ilişkin özet bilgiler:**
- Hisse senetlerine tanınan imtiyazlar bulunmamaktadır (31 Aralık 2010: Bulunmamaktadır).
- h. Hisse senedi ihraç primleri, hisseler ve sermaye araçlarına ilişkin açıklamalar:**
- Bulunmamaktadır (31 Aralık 2010: Bulunmamaktadır).
- i. Menkul değerler değer artış fonuna ilişkin açıklamalar:**
- Bulunmamaktadır (31 Aralık 2010: Bulunmamaktadır).
- j. Riskten korunma fonlarına ilişkin bilgiler:**
- Bulunmamaktadır (31 Aralık 2010: Bulunmamaktadır).
- 13. Azınlık Paylarına ilişkin açıklamalar:**
- Bulunmamaktadır (31 Aralık 2010: Bulunmamaktadır).

**JPMORGAN CHASE BANK, N.A. MERKEZİ COLUMBUS,
OHIO - İSTANBUL TÜRKİYE ŞUBESİ
31 ARALIK 2011 TARİHİ İTİBARIYLA KONSOLİDE OLMAYAN
FİNANSAL TABLOLARA İLİŞKİN AÇIKLAMA VE DİPNOTLAR**

(Tutarlar aksi belirtilmedikçe bin Türk Lirası ("TL") olarak belirtilmiştir.)

KONSOLİDE OLMAYAN FİNANSAL TABLOLARA İLİŞKİN AÇIKLAMA VE DİPNOTLAR (Devamı)

III. NAZIM HESAPLARA İLİŞKİN AÇIKLAMA VE DİPNOTLAR

1. Nazım hesaplarda yer alan yükümlülüklerle ilişkin açıklama:

a. Gayri kabili rücu nitelikteki kredi taahhütlerinin türü ve miktarı:

31 Aralık 2011 itibarıyla 11.502 TL tutarında teminat mektubu bulunmaktadır (31 Aralık 2010: 9.306 TL).

b. Nazım hesap kalemlerinden kaynaklanan muhtemel zararların ve taahhütlerin yapısı ve tutarı:

b.1. Garantiler, banka aval ve kabulleri ve mali garanti yerine geçen teminatlar ve diğer akreditifler dahil gayrinakdi krediler:

Şube'nin kesin teminatları teminat mektuplarından oluşmakta olup tutarı 11.502 TL'dir (31 Aralık 2010: 9.306 TL).

b.2. Kesin teminatlar, geçici teminatlar, kefaletler ve benzeri işlemler:

Bulunmamaktadır (31 Aralık 2010: Bulunmamaktadır).

2. Gayrinakdi kredilerin toplam tutarı:

a. Gayrinakdi kredilerin toplam tutarı:

	Cari Dönem	Önceki Dönem
Nakit Kredi Teminine Yönelik Olarak Açılan Gayrinakdi Krediler	-	-
Bir Yıl veya Daha Az Süreli Asıl Vadeli	-	-
Bir Yıldan Daha Uzun Süreli Asıl Vadeli	-	-
Diğer Gayrinakdi Krediler	11.502	9.306
Toplam	11.502	9.306

b. Gayrinakdi krediler hesabı içinde sektör bazında risk yoğunlaşması hakkında bilgi:

b.1. Gayrinakdi krediler hesabı içinde sektör bazında risk yoğunlaşması hakkında bilgi:

	Cari Dönem				Önceki Dönem			
	TP	(%)	YP	(%)	TP	(%)	YP	(%)
Tarım	-	-	-	-	-	-	-	-
Çiftçilik ve Hayvancılık	-	-	-	-	-	-	-	-
Ormancılık	-	-	-	-	-	-	-	-
Balıkçılık	-	-	-	-	-	-	-	-
Sanayi	-	-	-	-	-	-	-	-
Madencilik ve Taşocakçılığı	-	-	-	-	-	-	-	-
İmalat Sanayi	-	-	-	-	-	-	-	-
Elektrik, Gaz, Su	-	-	-	-	-	-	-	-
İnşaat	-	-	-	-	-	-	-	-
Hizmetler	-	-	11.502	100	-	-	9.306	100
Toptan ve Perakende Ticaret	-	-	-	-	-	-	-	-
Otel ve Lokanta Hizmetleri	-	-	-	-	-	-	-	-
Ulaştırma ve Haberleşme	-	-	-	-	-	-	-	-
Mali Kuruluşlar	-	-	11.502	100	-	-	9.306	100
Gayrimenkul ve Kiralama Hizm.	-	-	-	-	-	-	-	-
Serbest Meslek Hizmetleri	-	-	-	-	-	-	-	-
Eğitim Hizmetleri	-	-	-	-	-	-	-	-
Sağlık ve Sosyal Hizmetler	-	-	-	-	-	-	-	-
Diğer	-	-	-	-	-	-	-	-
Toplam	-	-	11.502	100	-	-	9.306	100

**JPMORGAN CHASE BANK, N.A. MERKEZİ COLUMBUS,
OHIO - İSTANBUL TÜRKİYE ŞUBESİ
31 ARALIK 2011 TARİHİ İTİBARIYLA KONSOLİDE OLMAYAN
FİNANSAL TABLOLARA İLİŞKİN AÇIKLAMA VE DİPNOTLAR**

(Tutarlar aksi belirtilmedikçe bin Türk Lirası ("TL") olarak belirtilmiştir.)

KONSOLİDE OLMAYAN FİNANSAL TABLOLARA İLİŞKİN AÇIKLAMA VE DİPNOTLAR (Devamı)

b.2. I ve II'nci grupta yer alan gayrinakdi kredilere ilişkin bilgiler:

	I. Grup		II. Grup	
	TP	YP	TP	YP
Gayrinakdi Krediler	-	11.502	-	-
Teminat Mektupları	-	11.502	-	-
Aval ve Kabul Kredileri	-	-	-	-
Akreditifler	-	-	-	-
Cirolar	-	-	-	-
Menkul Kıymet İhracında Satın Alma Garantilerimizden	-	-	-	-
Faktoring Garantilerinden	-	-	-	-
Diğer Garanti ve Kefaletler	-	-	-	-

b.3. Gayrinakdi kredilerin vade dağılımı (*):

Cari Dönem	Süresiz	1 Yıla Kadar	1-5 Yıl	5 yıl ve üzeri	Toplam
Akreditifler	-	-	-	-	-
Teminat mektupları	11.502	-	-	-	11.502
Kabul kredileri	-	-	-	-	-
Diğer	-	-	-	-	-
Toplam	11.502	-	-	-	11.502
Önceki Dönem	Süresiz	1 Yıla Kadar	1-5 Yıl	5 yıl ve üzeri	Toplam
Akreditifler	-	-	-	-	-
Teminat mektupları	9.306	-	-	-	9.306
Kabul kredileri	-	-	-	-	-
Diğer	-	-	-	-	-
Toplam	9.306	-	-	-	9.306

(*). Orjinal vadeye göre dağıtılmıştır.

3. Türev finansal araçlara ilişkin bilgiler:

	Cari Dönem	Önceki Dönem
Alım Satım Amaçlı İşlemlerin Türleri		
Döviz ile İlgili Türev İşlemler (I)	7.082.466	1.419.629
Vadeli Döviz Alım Satım İşlemleri	2.378.500	282.055
Swap Para Alım Satım İşlemleri	4.703.966	1.137.574
Futures Para İşlemleri	-	-
Para Alım Satım Opsiyonları	-	-
Faiz ile İlgili Türev İşlemler (II)	-	-
Vadeli Faiz Sözleşmesi Alım Satım İşlemleri	-	-
Swap Faiz Alım Satım İşlemleri	-	-
Faiz Alım Satım Opsiyonları	-	-
Futures Faiz Alım Satım İşlemleri	-	-
Diğer Alım-Satım Amaçlı Türev İşlemler (III)	-	-
A. Toplam Alım Satım Amaçlı Türev İşlemler (I+II+III)	7.082.466	1.419.629
Riskten Korunma Amaçlı Türev İşlem Türleri		
Gerçeğe uygun Değer Değişikliği Riskinden Korunma Amaçlı	-	-
Nakit Akış Riskinden Korunma Amaçlı	-	-
YP Üzerinden Yapılan İştirak Yatırımları Riskinden Korunma Amaçlı	-	-
B. Toplam Riskten Korunma Amaçlı Türev İşlemler	-	-
Türev İşlemler Toplamı (A+B)	7.082.466	1.419.629

**JPMORGAN CHASE BANK, N.A. MERKEZİ COLUMBUS,
OHIO - İSTANBUL TÜRKİYE ŞUBESİ
31 ARALIK 2011 TARİHİ İTİBARIYLA KONSOLİDE OLMAYAN
FİNANSAL TABLOLARA İLİŞKİN AÇIKLAMA VE DİPNOTLAR**
(Tutarlar aksi belirtilmedikçe bin Türk Lirası ("TL") olarak belirtilmiştir.)

KONSOLİDE OLMAYAN FİNANSAL TABLOLARA İLİŞKİN AÇIKLAMA VE DİPNOTLAR (Devamı)

Şube'nin türev enstrümanlarının kontrata dayalı vade analizi:

Cari Dönem	1 Aya Kadar	1-3 Ay	3-12 Ay	1-5 Yıl	5 yıl ve üzeri	Toplam
Alım satım amaçlı türev finansal varlıklar						
Döviz kuru türevleri:	(8.136)	-	-	-	-	(8.136)
- Giriş	3.537.165	-	-	-	-	3.537.165
- Çıkış	(3.545.301)	-	-	-	-	(3.545.301)
Faiz oranı türevleri:	-	-	-	-	-	-
- Giriş	-	-	-	-	-	-
- Çıkış	-	-	-	-	-	-
Riskten korunma amaçlı varlıklar						
Döviz kuru türevleri:	-	-	-	-	-	-
- Giriş	-	-	-	-	-	-
- Çıkış	-	-	-	-	-	-
Faiz oranı türevleri:	-	-	-	-	-	-
- Giriş	-	-	-	-	-	-
- Çıkış	-	-	-	-	-	-
Toplam nakit girişi	3.537.165	-	-	-	-	3.537.165
Toplam nakit çıkışı	(3.545.301)	-	-	-	-	(3.545.301)
Önceki Dönem						
Alım satım amaçlı türev finansal varlıklar						
Döviz kuru türevleri:	405	-	-	-	-	405
- Giriş	710.017	-	-	-	-	710.017
- Çıkış	(709.612)	-	-	-	-	(709.612)
Faiz oranı türevleri:	-	-	-	-	-	-
- Giriş	-	-	-	-	-	-
- Çıkış	-	-	-	-	-	-
Riskten korunma amaçlı varlıklar						
Döviz kuru türevleri:	-	-	-	-	-	-
- Giriş	-	-	-	-	-	-
- Çıkış	-	-	-	-	-	-
Faiz oranı türevleri:	-	-	-	-	-	-
- Giriş	-	-	-	-	-	-
- Çıkış	-	-	-	-	-	-
Toplam nakit girişi	710.017	-	-	-	-	710.017
Toplam nakit çıkışı	(709.612)	-	-	-	-	(709.612)

4. Koşullu borçlar ve varlıklara ilişkin açıklamalar:

Şube, Şube'nin bağlı olduğu holdingin bağlı ortaklığı olan tasfiye halindeki Chase Manhattan Yatırım Menkul Değerler A.Ş.'nin tasfiye süresinin sonuna gelmesinden ve tasfiye ile ilgili çıkabilecek borçlardan dolayı Sermaye Piyasası Kurul'una 16 Ocak 2004 tarihinde vadesi süresiz olan bir taahhütname vermiştir. Taahhüt tutarı Chase Manhattan Yatırım Menkul Değerler A.Ş.'nin tasfiye sürecinde oluşabilecek her türlü borcun ödenmesini kapsamaktadır. Şube bu taahhütname ile ilgili olarak oluşabilecek bir yükümlülük beklememektedir.

5. Başkaları nam ve hesabına verilen hizmetlere ilişkin açıklamalar:

Şube'nin 31 Aralık 2011 itibarıyla başkalarının nam ve hesabına yapılan işlemleri bulunmamaktadır (31 Aralık 2010: Bulunmamaktadır).

**JPMORGAN CHASE BANK, N.A. MERKEZİ COLUMBUS,
OHIO - İSTANBUL TÜRKİYE ŞUBESİ
31 ARALIK 2011 TARİHİ İTİBARIYLA KONSOLİDE OLMAYAN
FİNANSAL TABLOLARA İLİŞKİN AÇIKLAMA VE DİPNOTLAR**
(Tutarlar aksi belirtilmedikçe bin Türk Lirası ("TL") olarak belirtilmiştir.)

KONSOLİDE OLMAYAN FİNANSAL TABLOLARA İLİŞKİN AÇIKLAMA VE DİPNOTLAR (Devamı)

IV. GELİR TABLOSUNA İLİŞKİN AÇIKLAMA VE DİPNOTLAR

1. Faiz gelirlerine ilişkin bilgiler:

a. Kredilerden alınan faiz gelirlerine ilişkin bilgiler:

Bulunmamaktadır (1 Ocak-31 Aralık 2010: Bulunmamaktadır).

b. Bankalardan alınan faiz gelirlerine ilişkin bilgiler:

	Cari Dönem		Önceki Dönem	
	TP	YP	TP	YP
T.C. Merkez Bankasından	-	-	-	-
Yurtiçi Bankalardan	9.948	-	4.633	2
Yurtdışı Bankalardan	-	13	-	12
Yurtdışı Merkez ve Şubelerden	704	13	693	9
Toplam	10.652	26	5.326	23

c. Menkul değerlerden alınan faizlere ilişkin bilgiler:

	Cari Dönem		Önceki Dönem	
	TP	YP	TP	YP
Alım Satım Amaçlı Finansal Varlıklardan	46.128	-	32.778	-
Gerçeğe Uygun Değer Farkı Kâr veya Zarara Yansıtılan Finansal Varlıklardan	-	-	-	-
Satılmaya Hazır Finansal Varlıklardan	-	-	-	-
Vadeye Kadar Elde Tutulacak Yatırımlar	-	-	-	-
Toplam	46.128	-	32.778	-

d. İştirak ve bağlı ortaklıklardan alınan faiz gelirlerine ilişkin bilgiler:

Bulunmamaktadır (1 Ocak-31 Aralık 2010: Bulunmamaktadır).

2. Faiz giderlerine ilişkin bilgiler:

a. Kullanılan kredilere verilen faizlere ilişkin bilgiler:

Bulunmamaktadır (1 Ocak-31 Aralık 2010: Bulunmamaktadır).

b. İştirakler ve bağlı ortaklıklara verilen faiz giderlerine ilişkin bilgiler:

Bulunmamaktadır (1 Ocak-31 Aralık 2010: Bulunmamaktadır).

c. İhraç edilen menkul kıymetlere verilen faizlere ilişkin bilgiler:

Bulunmamaktadır (1 Ocak-31 Aralık 2010: Bulunmamaktadır).

**JPMORGAN CHASE BANK, N.A. MERKEZİ COLUMBUS,
OHIO - İSTANBUL TÜRKİYE ŞUBESİ
31 ARALIK 2011 TARİHİ İTİBARIYLA KONSOLİDE OLMAYAN
FİNANSAL TABLOLARA İLİŞKİN AÇIKLAMA VE DİPNOTLAR**

(Tutarlar aksi belirtilmedikçe bin Türk Lirası ("TL") olarak belirtilmiştir.)

KONSOLİDE OLMAYAN FİNANSAL TABLOLARA İLİŞKİN AÇIKLAMA VE DİPNOTLAR (Devamı)

d. Mevduata ödenen faizin vade yapısına göre gösterimi:

d.1. Cari dönem:

31 Aralık 2011	Vadeli Mevduat						Birikimli Mevduat	Toplam
	Vadesiz Mevduat	1 Aya Kadar	3 Aya Kadar	6 Aya Kadar	1 Yıla Kadar	1 Yıldan Uzun		
Türk Parası								
Bankalar Mevduatı	-	592	-	-	-	-	-	592
Tasarruf Mevduatı	-	-	-	-	-	-	-	-
Resmi Mevduat	-	-	-	-	-	-	-	-
Ticari Mevduat	-	-	-	-	-	-	-	-
Diğer Mevduat	-	-	-	-	-	-	-	-
7 Gün İhbarlı Mevduat	-	-	-	-	-	-	-	-
Toplam	-	592	-	-	-	-	-	592
Yabancı Para								
DTH	-	-	-	-	-	-	-	-
Bankalar Mevduatı	-	735	-	-	-	-	-	735
7 Gün İhbarlı Mevduat	-	-	-	-	-	-	-	-
Kıymetli Maden D.Hs.	-	-	-	-	-	-	-	-
Toplam	-	735	-	-	-	-	-	735
Genel Toplam	-	1.327	-	-	-	-	-	1.327

d.2. Önceki dönem:

31 Aralık 2010	Vadeli Mevduat						Birikimli Mevduat	Toplam
	Vadesiz Mevduat	1 Aya Kadar	3 Aya Kadar	6 Aya Kadar	1 Yıla Kadar	1 Yıldan Uzun		
Türk Parası								
Bankalar Mevduatı	-	282	-	-	-	-	-	282
Tasarruf Mevduatı	-	-	-	-	-	-	-	-
Resmi Mevduat	-	-	-	-	-	-	-	-
Ticari Mevduat	-	-	-	-	-	-	-	-
Diğer Mevduat	-	-	-	-	-	-	-	-
7 Gün İhbarlı Mevduat	-	-	-	-	-	-	-	-
Toplam	-	282	-	-	-	-	-	282
Yabancı Para								
DTH	-	-	-	-	-	-	-	-
Bankalar Mevduatı	-	1.238	-	-	-	-	-	1.238
7 Gün İhbarlı Mevduat	-	-	-	-	-	-	-	-
Kıymetli Maden D.Hs.	-	-	-	-	-	-	-	-
Toplam	-	1.238	-	-	-	-	-	1.238
Genel Toplam	-	1.520	-	-	-	-	-	1.520

e. Diğer faiz giderleri:

Şube'nin cari dönemde repo işlemlerine vermiş olduğu 13.592 TL faiz bulunmaktadır (1 Ocak-31 Aralık 2010: 582 TL).

3. Temettü gelirlerine ilişkin açıklamalar:

Bulunmamaktadır (1 Ocak- 31 Aralık 2010: Bulunmamaktadır).

**JPMORGAN CHASE BANK, N.A. MERKEZİ COLUMBUS,
OHIO - İSTANBUL TÜRKİYE ŞUBESİ
31 ARALIK 2011 TARİHİ İTİBARIYLA KONSOLİDE OLMAYAN
FİNANSAL TABLOLARA İLİŞKİN AÇIKLAMA VE DİPNOTLAR**
(Tutarlar aksi belirtilmedikçe bin Türk Lirası ("TL") olarak belirtilmiştir.)

KONSOLİDE OLMAYAN FİNANSAL TABLOLARA İLİŞKİN AÇIKLAMA VE DİPNOTLAR (Devamı)

4. Ticari kâr/zarara ilişkin açıklamalar (Net):

	Cari Dönem	Önceki Dönem
Kâr	9.302.696	6.267.094
Sermaye Piyasası İşlemleri Kârı	124.421	32.929
Türev Finansal İşlemlerden Kâr	890.252	736.071
Kambiyo İşlemlerinden Kâr	8.288.023	5.498.094
Zarar (-)	9.267.742	6.269.687
Sermaye Piyasası İşlemleri Zararı	74.021	17.693
Türev Finansal İşlemlerden Zarar	810.716	730.995
Kambiyo İşlemlerinden Zarar	8.383.005	5.520.999
Net Ticari Kar / (Zarar)	34.954	(2.593)

5. Diğer faaliyet gelirlerine ilişkin açıklamalar:

Diğer faaliyet gelirleri 117 TL kira gelirlerinden, 122 TL geçmiş yıla ait serbest kalan karşılıklar ve 27 TL diğer faaliyet gelirlerinden oluşmaktadır (1 Ocak – 31 Aralık 2010: 104 TL kira gelirleri, 1.101 TL geçmiş yıla ait serbest kalan karşılıklar ve 71 diğer faaliyet gelirlerinden oluşmaktadır).

6. Kredi ve diğer alacaklarına ilişkin değer düşüş karşılıkları:

	Cari Dönem	Önceki Dönem
Kredi ve Diğer Alacaklara İlişkin Özel Karşılıklar	-	-
III. Grup Kredi ve Alacaklardan	-	-
IV. Grup Kredi ve Alacaklardan	-	-
V. Grup Kredi ve Alacaklardan	-	-
Tahsili Şüpheli Ücret Komisyon ve Diğer Alacaklar	-	-
Genel Karşılık Giderleri	171	62
Muhtemel Riskler İçin Ayrılan Serbest Karşılık Giderleri	-	-
Menkul Değerler Değer Düşme Giderleri	19.812	36
Gerçeğe Uygun Değer Farkı Kâr veya Zarara Yansıtılan FV	19.812	36
Satılmaya Hazır Finansal Varlıklar	-	-
İştirakler, Bağlı Ortaklıklar ve VKET Men. Değ. Değer Düşüş Giderleri	-	-
İştirakler	-	-
Bağlı Ortaklıklar	-	-
Birlikte Kontrol Edilen Ortaklıklar (İş Ortaklıkları)	-	-
Vadeye Kadar Elde Tutulacak Yatırımlar	-	-
Diğer	34	31
Toplam	20.017	129

**JPMORGAN CHASE BANK, N.A. MERKEZİ COLUMBUS,
OHIO - İSTANBUL TÜRKİYE ŞUBESİ
31 ARALIK 2011 TARİHİ İTİBARIYLA KONSOLİDE OLMAYAN
FİNANSAL TABLOLARA İLİŞKİN AÇIKLAMA VE DİPNOTLAR**
(Tutarlar aksi belirtilmedikçe bin Türk Lirası ("TL") olarak belirtilmiştir.)

KONSOLİDE OLMAYAN FİNANSAL TABLOLARA İLİŞKİN AÇIKLAMA VE DİPNOTLAR (Devamı)

7. Diğer faaliyet giderlerine ilişkin bilgiler:

	Cari Dönem	Önceki Dönem
Personel Giderleri	10.378	9.243
Kıdem Tazminatı Karşılığı	140	156
Banka Sosyal Yardım Sandığı Varlık Açıkları Karşılığı	-	-
Maddi Duran Varlık Değer Düşüş Giderleri	-	-
Maddi Duran Varlık Amortisman Giderleri	1.058	1.004
Maddi Olmayan Duran Varlık Değer Düşüş Giderleri	-	-
Şerefiye Değer Düşüş Gideri	-	-
Maddi Olmayan Duran Varlık Amortisman Giderleri	156	128
Özkaynak Yöntemi Uygulanan Ortaklık Payları Değer Düşüş Gideri	-	-
Elden Çıkarılacak Kıymetler Değer Düşüş Giderleri	-	-
Elden Çıkarılacak Kıymetler Amortisman Giderleri	-	-
Satış Amaçlı Elde Tutulan ve Durdurulan Faaliyetlere İlişkin Duran Varlıklar Değer Düşüş Giderleri	-	-
Diğer İşletme Giderleri	16.466	13.104
Faaliyet Kiralama Giderleri	901	666
Bakım ve Onarım Giderleri	791	700
Reklam ve İlan Giderleri	64	15
Diğer Giderler (*)	14.710	11.723
Aktiflerin Satışından Doğan Zararlar	-	-
Diğer	3.826	2.080
Toplam	32.024	25.715

(*) Diğer işletme giderleri içerisinde yer alan diğer giderler 2.576 TL (1 Ocak – 31 Aralık 2010: 2.850 TL) tutarında haberleşme gideri, 2.262 TL (1 Ocak – 31 Aralık 2010: 1.435 TL) tutarında vergi, resim, harç ve fon giderleri, 729 TL (1 Ocak – 31 Aralık 2010: 675 TL) tutarında taşıt aracı gideri, 3.435 TL (1 Ocak – 31 Aralık 2010: 1.739 TL) tutarında İMKB borsa payı gideri ve 5.708 TL (1 Ocak – 31 Aralık 2010: 5.024 TL) tutarında diğer giderleri içermektedir.

8. Sürdürülen faaliyetler ile durdurulan faaliyetler vergi öncesi kar/zararına ilişkin açıklama:

Vergi öncesi kârın, 55.279 TL'si (31 Aralık 2010: 48.460 TL) net faiz gelirlerinden, 10.041 TL'si (31 Aralık 2010: 5.124 TL) net ücret ve komisyon gelirlerinden oluşmakta olup, diğer faaliyet giderleri toplamı 32.024 TL'dir (31 Aralık 2010: 25.715 TL).

9. Sürdürülen faaliyetler ile durdurulan faaliyetler vergi karşılığına ilişkin açıklama:

a. Hesaplanan cari vergi geliri ya da gideri ile ertelenmiş vergi geliri ya da gideri ayrı ayrı açıklanır:

Şube'nin ertelenmiş vergi geliri 1.919 TL (1 Ocak-31 Aralık 2010: ertelenmiş vergi gideri 601 TL), cari vergi gideri ise 11.695 TL'dir (1 Ocak-31 Aralık 2010: 4.531 TL).

b. Geçici farkların oluşmasından veya kapanmasından kaynaklanan ertelenmiş vergi geliri ya da gideri açıklanır:

Şube'nin cari dönemde geçici farkların oluşmasından veya kapanmasından kaynaklanan net 1.919 TL ertelenmiş vergi geliri (1 Ocak- 31 Aralık 2010: net 601 TL ertelenmiş vergi gideri) bulunmaktadır.

10. Sürdürülen faaliyetler ile durdurulan faaliyetler dönem net kar/zararına ilişkin açıklama:

Bulunmamaktadır (31 Aralık 2010: Bulunmamaktadır).

**JPMORGAN CHASE BANK, N.A. MERKEZİ COLUMBUS,
OHIO - İSTANBUL TÜRKİYE ŞUBESİ
31 ARALIK 2011 TARİHİ İTİBARIYLA KONSOLİDE OLMAYAN
FİNANSAL TABLOLARA İLİŞKİN AÇIKLAMA VE DİPNOTLAR**
(Tutarlar aksi belirtilmedikçe bin Türk Lirası ("TL") olarak belirtilmiştir.)

KONSOLİDE OLMAYAN FİNANSAL TABLOLARA İLİŞKİN AÇIKLAMA VE DİPNOTLAR (Devamı)

11. Net dönem kâr/zararına ilişkin açıklama:

- a. Olağan bankacılık işlemlerinden kaynaklanan gelir ve gider kalemlerinin niteliği, boyutu ve tekrarlanma oranının açıklanması Şube'nin dönem içindeki performansının anlaşılması için gerekli ise, bu kalemlerin niteliği ve tutarına ilişkin açıklama:

Bulunmamaktadır (1 Ocak- 31 Aralık 2010: Bulunmamaktadır).

- b. Finansal tablo kalemlerine ilişkin olarak yapılan bir tahmindeki değişikliğin kâr/zarara etkisinin, daha sonraki dönemleri de etkilemesi olasılığı varsa, o dönemleri de kapsayacak şekilde belirtilmesi:

Şube tarafından finansal tablo kalemlerine ilişkin olarak yapılan tahminlerde değişiklik bulunmamaktadır.

- c. Azınlık haklarına ait kâr/zarar:

Bulunmamaktadır (1 Ocak- 31 Aralık 2010: Bulunmamaktadır).

12. Gelir tablosunda yer alan diğer kalemlerin, gelir tablosu toplamının %10'unu aşması halinde bu kalemlerin en az %20'sini oluşturan alt hesapların gösterilmesi:

Alınan ücret ve komisyonlar altındaki diğer komisyon gelirlerinin 8.991 TL tutarındaki kısmı yatırım bankacılığına ilişkin komisyon gelirlerinden, geri kalan 1.090 TL tutarındaki kısmı EFT, havale vb. işlemlere ilişkin komisyon gelirlerinden oluşmaktadır (1 Ocak-31 Aralık 2010: 4.986 TL tutarındaki kısmı yatırım bankacılığına ilişkin komisyon gelirlerinden, geri kalan 170 TL tutarındaki kısmı EFT, havale vb. işlemlere ilişkin komisyon gelirlerinden oluşmaktadır).

V. ÖZKAYNAK DEĞİŞİM TABLOSUNA İLİŞKİN AÇIKLAMA VE DİPNOTLAR

- a. Özkaynak kalemlerinin enflasyona göre düzeltme farklarına ilişkin açıklamalar:

Bulunmamaktadır.

- b. Kâr dağıtımı ve sermaye artırımına ilişkin açıklamalar:

Bulunmamaktadır

VI. NAKİT AKIŞ TABLOSUNA İLİŞKİN AÇIKLAMA VE DİPNOTLAR

1. Nakit Akış Tablosunda yer alan "diğer" kalemleri ve "döviz kurundaki değişimin nakit ve nakde eşdeğer varlıklar üzerindeki etkisi" kalemine ilişkin açıklamalar:

"Bankacılık faaliyet konusu aktif ve pasiflerdeki değişim öncesi faaliyet kârı" içinde yer alan (127.922) TL (2010: (35.460) TL) tutarındaki "Diğer" kalemi, esas olarak verilen ücret ve komisyonlardan, diğer faaliyet gelirlerinden, diğer faaliyet giderlerinden, kur farkı kâr/zararından, türev finansal işlemler kâr/zararından ve provizyon gibi kalemlerden oluşmaktadır.

"Bankacılık faaliyetleri konusu aktif ve pasiflerdeki değişim" içinde yer alan 381.323 TL (2010: 427 TL) tutarındaki "Diğer borçlardaki net artış/azalış" kalemi muhtelif borçlardaki, diğer yabancı kaynaklardaki ve ödenecek vergi, resim, harç ve primlerdeki değişimlerden oluşmaktadır.

Döviz kurundaki değişimin nakit ve nakde eşdeğer varlıklar üzerindeki etkisi cari dönem için yaklaşık 156 TL olarak hesaplanmıştır (2010: 1.385 TL).

**JPMORGAN CHASE BANK, N.A. MERKEZİ COLUMBUS,
OHIO - İSTANBUL TÜRKİYE ŞUBESİ
31 ARALIK 2011 TARİHİ İTİBARIYLA KONSOLİDE OLMAYAN
FİNANSAL TABLOLARA İLİŞKİN AÇIKLAMA VE DİPNOTLAR**
(Tutarlar aksi belirtilmedikçe bin Türk Lirası ("TL") olarak belirtilmiştir.)

KONSOLİDE OLMAYAN FİNANSAL TABLOLARA İLİŞKİN AÇIKLAMA VE DİPNOTLAR (Devamı)

2. Dönem başındaki nakit ve nakde eşdeğer varlıklara ilişkin bilgiler:

a. Nakit ve nakde eşdeğer varlıkları oluşturan unsurlar, bu unsurların belirlenmesinde kullanılan muhasebe politikası:

Kasa ve efektif deposu ile T.C. Merkez Bankası dahil bankalardaki vadesiz mevduat "Nakit" olarak; orjinal vadesi üç aydan kısa olan bankalararası para piyasası plasmanları ve bankalardaki vadeli depolar "Nakde eşdeğer varlık" olarak tanımlanmaktadır.

b. Muhasebe politikasında yapılan herhangi bir değişikliğin etkisi:

Bulunmamaktadır (31 Aralık 2010: Bulunmamaktadır).

Nakit ve nakde eşdeğer varlıkları oluşturan unsurların bilançoda kayıtlı tutarları ile nakit akış tablosunda kayıtlı tutarları arasında mutabakatı:

	31 Aralık 2010	31 Aralık 2009
Nakit	4.055	1.022
Kasa, Efektif Deposu ve Diğer	-	-
Bankalardaki Vadesiz Mevduat	4.055	1.022
	-	-
Nakde Eşdeğer Varlıklar	-	107.388
Bankalararası Para Piyasası	-	-
Bankalardaki Vadeli Depo	-	107.388
Menkul Kıymetler	-	-
	-	-
Toplam Nakit ve Nakde Eşdeğer Varlık	4.055	108.410

Önceki dönemde gerçekleşen işlemler neticesinde bulunan toplam değer, cari dönem başındaki nakit ve nakde eşdeğer varlıklar toplamını verir.

3. Dönem sonundaki nakit ve nakde eşdeğer varlıklara ilişkin bilgiler:

	31 Aralık 2011	31 Aralık 2010
Nakit	93.520	4.055
Kasa, Efektif Deposu ve Diğer	-	-
Bankalardaki Vadesiz Mevduat	93.520	4.055
	-	-
Nakde Eşdeğer Varlıklar	-	-
Bankalararası Para Piyasası	-	-
Bankalardaki Vadeli Depo	-	-
Menkul Kıymetler	-	-
	-	-
Toplam Nakit ve Nakde Eşdeğer Varlık	93.520	4.055

4. Şube'nin elinde bulunan ancak, yasal sınırlamalar veya diğer nedenlerle Şube'nin ya da diğer ortaklıkların serbest kullanımında olmayan nakit ve nakde eşdeğer varlık mevcuduna ilişkin bilgiler:

Bulunmamaktadır (31 Aralık 2010: Bulunmamaktadır).

**JPMORGAN CHASE BANK, N.A. MERKEZİ COLUMBUS,
OHIO - İSTANBUL TÜRKİYE ŞUBESİ
31 ARALIK 2011 TARİHİ İTİBARIYLA KONSOLİDE OLMAYAN
FİNANSAL TABLOLARA İLİŞKİN AÇIKLAMA VE DİPNOTLAR**
(Tutarlar aksi belirtilmedikçe bin Türk Lirası ("TL") olarak belirtilmiştir.)

KONSOLİDE OLMAYAN FİNANSAL TABLOLARA İLİŞKİN AÇIKLAMA VE DİPNOTLAR (Devamı)

VII. ŞUBE'NİN DAHİL OLDUĞU RİSK GRUBUNA İLİŞKİN AÇIKLAMALAR

Şube'nin dahil olduğu risk grubu, 5411 Sayılı Bankacılık Kanunu'nun 49'uncu maddesinin 2'nci fıkrasında tanımlanmıştır.

1. Şube'nin dahil olduğu risk grubuna ilişkin işlemlerin hacmi, dönem sonunda sonuçlanmamış kredi ve mevduat işlemleri, döneme ilişkin gelir ve giderler:

a. Cari Dönem :

Şube'nin Dahil Olduğu Risk Grubu	İştirak, Bağlı Ortaklık ve Birlikte Kontrol Edilen Ortaklıklar (İş Ortaklıkları)		Şube'nin Doğrudan ve Dolaylı Ortakları		Risk Grubuna Dahil Olan Diğer Gerçek ve Tüzel Kişiler	
	Nakdi	G.Nakdi	Nakdi	G.Nakdi	Nakdi	G.Nakdi
	Krediler ve Diğer Alacaklar (*)	-	-	-	-	829
Dönem Başı	-	-	-	-	972	-
Dönem Sonu	-	-	-	-	9.708	-
Alınan Faiz ve Komisyon Gelirleri	-	-	-	-	-	-

b. Önceki Dönem :

Şube'nin Dahil Olduğu Risk Grubu	İştirak, Bağlı Ortaklık ve Birlikte Kontrol Edilen Ortaklıklar (İş Ortaklıkları)		Şube'nin Doğrudan ve Dolaylı Ortakları		Risk Grubuna Dahil Olan Diğer Gerçek ve Tüzel Kişiler	
	Nakdi	G.Nakdi	Nakdi	G.Nakdi	Nakdi	G.Nakdi
	Krediler ve Diğer Alacaklar (*)	-	-	-	-	108.236
Dönem Başı	-	-	-	-	829	-
Dönem Sonu	-	-	-	-	5.688	-
Alınan Faiz ve Komisyon Gelirleri	-	-	-	-	-	-

(*) Risk grubuna dâhil olan diğer gerçek ve tüzel kişilere kullanılmış nakdi krediler kolonu içerisinde yer alan 972 TL (31 Aralık 2010: 829 TL) yurt dışı merkez ve şubeler hesabı ile diğer alacaklardan oluşmaktadır.

c.1. Şube'nin dahil olduğu risk grubuna ait mevduata ilişkin bilgiler:

Şube'nin Dahil Olduğu Risk Grubu	İştirak, Bağlı Ortaklık ve Birlikte Kontrol Edilen Ortaklıklar (İş Ortaklıkları)		Şube'nin Doğrudan ve Dolaylı Ortakları		Risk Grubuna Dahil Olan Diğer Gerçek ve Tüzel Kişiler	
	Cari Dönem	Önceki Dönem	Cari Dönem	Önceki Dönem	Cari Dönem	Önceki Dönem
	Mevduat	-	-	-	-	-
Dönem Başı	-	-	-	-	496.842	6.080
Dönem Sonu	-	-	-	-	1.586.179	496.842
Mevduat Faiz Gideri	-	-	-	-	691	1.063

**JPMORGAN CHASE BANK, N.A. MERKEZİ COLUMBUS,
OHIO - İSTANBUL TÜRKİYE ŞUBESİ
31 ARALIK 2011 TARİHİ İTİBARIYLA KONSOLİDE OLMAYAN
FİNANSAL TABLOLARA İLİŞKİN AÇIKLAMA VE DİPNOTLAR**
(Tutarlar aksi belirtilmedikçe bin Türk Lirası ("TL") olarak belirtilmiştir.)

KONSOLİDE OLMAYAN FİNANSAL TABLOLARA İLİŞKİN AÇIKLAMA VE DİPNOTLAR (Devamı)

c.2. Şube'nin, dahil olduğu risk grubu ile yaptığı vadeli işlemler ile opsiyon sözleşmeleri ile benzeri diğer sözleşmelere ilişkin bilgiler:

Şube'nin Dahil Olduğu Risk Grubu	İştirak, Bağlı Ortaklık ve Birlikte Kontrol Edilen Ortaklıklar (İş Ortaklıkları)		Şube'nin Doğrudan ve Dolaylı Ortakları		Risk Grubuna Dahil Olan Diğer Gerçek ve Tüzel Kişiler	
	Cari Dönem	Önceki Dönem	Cari Dönem	Önceki Dönem	Cari Dönem	Önceki Dönem
	Gerçeğe Uygun Değer Farkı Kar veya Zarara Yansıtılan İşlemler					
Dönem Başı	-	-	-	-	692.846	778.320
Dönem Sonu	-	-	-	-	2.563.866	692.846
Toplam Kâr/Zarar	-	-	-	-	79.536	(5.076)
Riskten Korunma Amaçlı İşlemler						
Dönem Başı	-	-	-	-	-	-
Dönem Sonu	-	-	-	-	-	-
Toplam Kar/Zarar	-	-	-	-	-	-

d. Üst yönetime sağlanan faydalara ilişkin bilgiler:

Üst yönetime sağlanan faydalara ilişkin bilgiler aşağıda sunulmuştur:

	Cari Dönem	Önceki Dönem
Çalışanlara Sağlanan Kısa Vadeli Faydalar (*)	4.245	5.396
Diğer Uzun Vadeli Faydalar (**)	151	200
İşten çıkarılma nedeni ile sağlanan faydalar (***)	37	-
Üst Yönetime sağlanan toplam faydalar	4.433	5.596

(*) Ücretler, ikramiye, ev, araba, sosyal güvenlik, sağlık sigortası, izin vb. ödemeler

(**) Kıdem tazminatı karşılık giderleri, izin karşılıklarının uzun vadeli kısımları, uzun vadeli ikramiye planları vb.

(***) İşten çıkarılan yöneticilere ödenen kıdem, ihbar tazminatı ve diğer yasal tutarlar

e. Taraflar arasında bir ilişki olup olmadığına bakılmaksızın bankanın dahil olduğu risk grubunda yer alan ve Banka'nın kontrolündeki kuruluşlarla ilişkileri

Banka, bankacılık işlemleri esnasında ana ortağın diğer yurtdışı şubeleriyle çeşitli bankacılık işlemleri yapmaktadır.

f. İlişkinin yapısının yanında, yapılan işlemin türünü, tutarını ve toplam işlem hacmine olan oranını, başlıca kalemlerin tutarını ve tüm kalemlere olan oranını, fiyatlandırma politikasını ve diğer unsurları

	Bakiye	Finansal Tablolarda Yer Alan Büyüklüklere Göre %
Bankalar	965	91%
Mevduat	1.586.176	100%
Vadeli işlem ve opsiyon sözleşmeleri	2.563.866	72%

Şube'nin, merkezinin diğer yurtdışı şubeleriyle gerçekleştirdiği işlemler ticari amaçlı olup, piyasa fiyatlarıyla gerçekleştirilmektedir.

**JPMORGAN CHASE BANK, N.A. MERKEZİ COLUMBUS,
OHIO - İSTANBUL TÜRKİYE ŞUBESİ
31 ARALIK 2011 TARİHİ İTİBARIYLA KONSOLİDE OLMAYAN
FİNANSAL TABLOLARA İLİŞKİN AÇIKLAMA VE DİPNOTLAR**

(Tutarlar aksi belirtilmedikçe bin Türk Lirası ("TL") olarak belirtilmiştir.)

KONSOLİDE OLMAYAN FİNANSAL TABLOLARA İLİŞKİN AÇIKLAMA VE DİPNOTLAR (Devamı)

- g. Gayrimenkul ve diğer varlıkların alım-satımı, hizmet alımı-satımı, acenta sözleşmeleri, finansal kiralama sözleşmeleri, araştırma ve geliştirme sonucu elde edilen bilgilerin aktarımı, lisans anlaşmaları, finansman (krediler ve nakit veya aynı sermaye destekleri dahil), garantiler ve teminatlar ile yönetim sözleşmeleri vb. işlemler

Bulunmamaktadır (31 Aralık 2010: Bulunmamaktadır).

- h. Özsermaye yöntemine göre muhasebeleştirilen işlemler

Bulunmamaktadır (31 Aralık 2010: Bulunmamaktadır).

VIII. YURT İÇİ, YURT DIŞI, KIYI BANKACILIĞI BÖLGELERİNDEKİ ŞUBE VEYA İŞTİRAKLER İLE YURT DIŞI TEMSİLCİLİKLERİNE İLİŞKİN AÇIKLAMALAR

Bankanın yurtiçi ve yurtdışı şube ve temsilciliklerine ilişkin bilgiler

	Sayı	Çalışan Sayısı		
Yurtiçi şube	-	52		
			Bulunduğu Ülke	
Yurtdışı temsilcilikler	-	-	1-	
			2-	
			3-	
				Aktif Toplamı
				Yasal Sermaye
Yurtdışı şube	-	-	1-	
			2-	
			3-	
Kıyı Bnk. Blg. Şubeler	-	-	1-	
			2-	
			3-	

2. Banka'nın yurtiçinde ve yurtdışında şube veya temsilcilik açması, kapatması, organizasyonunu önemli ölçüde değiştirmesine ilişkin açıklamalar

Bulunmamaktadır.

IX. BİLANÇO SONRASI HUSUSLARA İLİŞKİN AÇIKLAMA VE DİPNOTLAR

Bulunmamaktadır.

**ALTINCI BÖLÜM
BAĞIMSIZ DENETİM RAPORU**

I. Bağımsız Denetim Raporuna İlişkin Olarak Açıklanması Gereken Hususlar:

Şube'nin kamuya açıklanan 31 Aralık 2011 tarihli konsolide olmayan finansal tabloları ve dipnotları DRT Bağımsız Denetim ve Serbest Muhasebeci Mali Müşavirlik A.Ş. (Member of Deloitte Touche Tohmatsu Limited) tarafından bağımsız denetime tabi tutulmuş olup, bağımsız denetim raporu finansal tablolar ile finansal tablolara ilişkin notların başında yer almaktadır.

II. Bağımsız Denetçi Tarafından Hazırlanan Açıklama ve Dipnotlar:

İkinci Bölüm'de Şube'nin konsolide olmayan finansal tablolarının ardından Şube'nin Merkezi'nin konsolide finansal tabloları bilgi amaçlı sunulmuş olup, gerçekleştirmiş olduğumuz bağımsız denetim kapsamında tarafımızdan denetlenmemiştir.