


BANCO J.P. MORGAN COLOMBIA S. A.
ESTADO DE SITUACIÓN FINANCIERA
31 DE DICIEMBRE DE 2021 Y 2020
(Expresados en millones de pesos colombianos)

	Notas	31 de diciembre	
		2021	2020
ACTIVOS			
Activo corriente			
Efectivo y equivalentes de efectivo	5	16,621	18,955
Activos financieros a valor razonable			
Instrumentos financieros a valor razonable con cambios en resultados			
Inversiones en títulos de deuda	6	2,524,542	1,492,025
Instrumentos derivativos de negociación	7	38,694	47,989
Total instrumentos financieros a valor razonable con cambios en resultados		2,563,236	1,540,014
Activos financieros a costo amortizado	8	817,567	547,859
Cartera de Crédito	9	36,046	
Cuentas por cobrar comercial	10	1,953	8,193
Impuesto diferido	15	12,527	10,109
Total activo corriente		868,093	566,161
Activo no corriente			
Propiedad y equipo	13	3,825	1,594
Derechos de uso	14	8,250	933
Impuesto diferido	15	2,278	-
Otros activos		62	62
Total activos no corriente		14,415	2,589
Total activos		3,462,365	2,127,719
PASIVOS Y PATRIMONIO			
Pasivo			
Pasivo corriente			
Pasivos financieros a valor razonable			
Operaciones en corto		783,214	509,478
Instrumentos derivativos de negociación y otros	7	31,126	53,564
Total pasivos financieros a valor razonable	14	814,340	563,042
Pasivos financieros a costo amortizado			
Depósitos de ahorros	11	13,317	35,610
Cuentas corrientes	11	139,200	
Cuentas por pagar	12	5,783	4,049
Pasivos financieros a costo amortizado	11	1,756,849	868,807
Pasivo por arrendamientos	12	8,395	948
Otras provisiones	16	10,803	17,884
Impuesto diferido	15	6,291	2,947
Beneficio de empleados	18	11,563	15,442
Total pasivo corriente		1,952,201	945,687
Pasivo no corriente			
Beneficio a empleados	17-18	8,276	3,435
Total pasivo no corriente		8,276	3,435
Total pasivos		2,774,817	1,512,164

BANCO J.P. MORGAN COLOMBIA S. A.
ESTADO DE SITUACIÓN FINANCIERA (CONTINUACIÓN)
31 DE DICIEMBRE DE 2021 Y 2020
(Expresados en millones de pesos colombianos)

	Notas	31 de diciembre	
		2021	2020
PATRIMONIO	19		
Capital suscrito y pagado		99,550	99,550
Reserva		368,335	367,633
Ganancias acumuladas de ejercicios anteriores		153,492	61,402
Adopción NIIF por primera vez		(5,823)	(5,823)
Utilidades del ejercicio		71,994	92,793
Patrimonio de los intereses controlantes		687,548	615,555
Total patrimonio		687,548	615,555
Total pasivos y patrimonio		3,462,365	2,127,719

Las notas que se acompañan son parte integrante de los estados financieros.



Melissa Caro
Representante Legal



Aixa Rojas Sánchez
Contador
Tarjeta Profesional No. 50811-T



Bibiana Bejarano Preciado
Revisor Fiscal
Tarjeta Profesional No 122963-T
PwC Contadores y Auditores S.A.S.
(Ver informe adjunto)


Type text here


BANCO J.P. MORGAN COLOMBIA S. A.
ESTADO DE RESULTADOS
POR EL AÑO TERMINADO EL 31 DE DICIEMBRE DE 2021 y 2020
(Expresados en millones de pesos colombianos)

	Notas	Año terminado el 31 de diciembre	
		2021	2020
Ingresos operacionales	20	1,777,958	3,039,432
Valoración derivados		1,283,258	2,151,352
Valoración de inversiones		188,971	649,001
Diferencia en Cambio		65,906	83,817
Operaciones de contado		224	1,702
Operaciones de mercado monetario		14,980	8,771
Operaciones interbancarias		0	33
Valoración de posiciones en corto		223,362	144,756
Cartera de crédito		1,257	0
Costos operacionales	20	1,623,700	2,854,324
Intereses por sobregiro		0	1
Intereses de certificados de depósito a término		1,401	696
Intereses depósitos de ahorros		765	820
Intereses cuentas corrientes		1,814	0
Fondos interbancarios		4,081	2,408
Intereses pasivos de arrendamientos		339	89
Valoración derivados		1,245,761	2,162,510
Valoración de Inversiones		296,758	507,872
Operaciones de contado		3,519	335
Diferencia en Cambio		7,717	19,032
Valoración de simultaneas		12,324	15,771
Valoración de posiciones en corto		49,221	144,790
Utilidad bruta		154,258	185,108
Gastos por beneficios a los empleados	21	35,758	37,816
Gastos provisiones cartera	20	455	0
Gasto por depreciación	13	1,115	1,175
Arrendamiento operativo	14	2,624	2,696
Utilidad operacional		114,306	143,421
Otros ingresos	22	17,055	23,699
Otros gastos	23	24,327	22,031
Utilidad antes de impuestos		107,034	145,089
Gasto por impuestos	15	35,040	52,296
Corriente		36,394	54,493
Diferido		(1,354)	(2,335)
Ajuste periodos anteriores		0	138
Utilidad neta		71,994	92,793
Ganancias por acción			
Ganancia básica por acción en pesos	19	723,18	932,12
Ganancia diluida por acción en pesos		723,18	932,12

Las notas que se acompañan son parte integrante de los estados financieros.


Melissa Caro
Representante Legal


Aixa Rojas
Contador Público
Tarjeta Profesional No. 50811-T

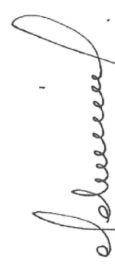

Bibiana Bejarano Preciado
Revisor Fiscal
Tarjeta Profesional No. 122963-T
Designado por PwC Contadores y
Auditores S. A. S.
(Ver informe adjunto)


BANCO J. P. MORGAN COLOMBIA S. A.
ESTADO DE CAMBIOS EN EL PATRIMONIO
AL 31 DE DICIEMBRE 2021 y 2020


(Expresados en millones de pesos colombianos)

Concepto	Capital suscrito y pagado	Reservas	Adopción por primera vez	Resultado del ejercicio	Ganancias acumuladas ejercicios anteriores	Total
Saldo 1 de enero del 2020	99,550	367,654	(5,823)	61,380	-	522,761
Traslado de utilidades Utilidad año 2020	-	(21)	-	(61,380)	61,401	-
Saldo al 31 de diciembre del 2020	99,550	367,633	(5,823)	92,793	61,401	615,554
Traslado de utilidades Utilidad año 2021	-	702	-	(92,793)	92,091	-
Saldo al 31 de diciembre del 2021	99,550	368,335	(5,823)	71,994	153,492	687,548

Las notas que se acompañan son parte integrante de los estados financieros.


 Melissa Caro
 Representante Legal


 Aixa Rojas-Sánchez
 Contador
 Tarjeta Profesional No. 50811-T



 Bibiana Bejarano P.
 Revisor Fiscal
 Tarjeta Profesional No. 122963-T
 PwC Contadores y Auditores SAS
 (Ver informe adjunto)


Type text here


BANCO J.P. MORGAN COLOMBIA S. A.
ESTADOS DE FLUJOS DE EFECTIVO
POR EL AÑO TERMINADO EL 31 DE DICIEMBRE DE 2021 y 2020
(Expresados en millones de pesos colombianos)

	Año terminado el 31 de diciembre	
	2021	2020
Flujos de efectivo de actividades de operación		
Utilidad (pérdida) neta del ejercicio	71,994	92,793
Ajustes para conciliar la ganancia neta del periodo con el efectivo neto provisto por las actividades de operación:		
Depreciación de propiedad y equipo	1,115	1,175
Amortizaciones de propiedades arriendo	2,624	2,696
Provisión Cartera	455	0
Provisión Impuesto de Renta corriente	35,040	52,296
Otras Provisiones	(42,12)	(34,412)
Provisiones por beneficio a los empleados	<u>963</u>	<u>6,864</u>
Efectivo (usado en) generado por actividad de operación	<u>70,069</u>	<u>121,412</u>
Cambios netos en activos y pasivos operacionales		
Inversiones	(1,032,517)	(1,286,345)
Cartera de crédito	(36,500)	0
Otros activos financieros	(260,413)	(74,653)
Cuentas comerciales por cobrar y otras cuentas por cobrar	5,976	(5,896)
Activos por impuestos corrientes	264	641
Activos por impuestos diferidos	(4,697)	(3,003)
Depósitos y exigibilidades	83,520	12,310
Otros pasivos financieros	1,173,007	1,247,692
Cuentas comerciales por pagar y otras cuentas por pagar	2,412	1,105
Pasivos por impuestos corrientes	(678)	97
Pasivos por impuestos diferidos	<u>3,343</u>	<u>667</u>
Efectivo neto generado por (usado en) las actividades de operación	<u>(66,283)</u>	<u>(107,385)</u>
Actividades de inversión:		
Compras netas propiedades y equipo	<u>(3,346)</u>	<u>(391)</u>
Efectivo neto (usado en) actividades de inversión	<u>(3,346)</u>	<u>(391)</u>
Actividades de financiación		
Pagos derechos de arrendamiento	<u>(2,774)</u>	<u>(2,882)</u>
Efectivo neto (usado en) actividades de financiación	<u>(2,774)</u>	<u>(2,882)</u>
Incremento (disminución) neta en el efectivo y equivalentes de efectivo	(2,334)	10,754
Efectivo y equivalentes de efectivo al inicio del período	<u>18,955</u>	<u>8,201</u>
Efectivo y equivalentes de efectivo al final del período	<u>16,621</u>	<u>18,955</u>

Las notas que se acompañan son parte integrante de los estados financieros.


Melissa Caro
Representante Legal


Aixa Rojas Sánchez
Contador
Tarjeta Profesional No. 50811-T


Bibiana Bejarano Preciado
Revisor Fiscal
Tarjeta Profesional No 122963-T
Designado por
PwC Contadores y Auditores SAS
(Ver informe adjunto)