

JPMORGAN CHASE BANK N.A. SUCURSAL BS. AS.

Estados Financieros Anuales

Correspondientes al ejercicio finalizado el 31 de diciembre de 2025, presentados en forma comparativa en moneda homogénea.

JPMORGAN CHASE BANK, NATIONAL ASSOCIATION (SUCURSAL BUENOS AIRES)

Índice

Estado de situación financiera	1
Estado de resultados.....	3
Estado de cambios en el patrimonio	4
Estado de flujos de efectivo y sus equivalentes	5
Nota 1. Información de la entidad.....	6
Nota 2. Normas contables y bases de preparación.....	6
Nota 3. Políticas y estimaciones contables críticas.....	22
Nota 4. Objetivos, políticas y procesos para la gestión del capital	24
Nota 5. Políticas de gerenciamiento de riesgo	24
Nota 6. Categorías de Instrumentos Financieros	36
Nota 7. Valores Razonables.....	37
Nota 8. Efectivo y depósitos en bancos	38
Nota 9. Instrumentos derivados	38
Nota 10. Operaciones de pase y cauciones	39
Nota 11. Otros activos financieros.....	40
Nota 12. Préstamos y otras financiaciones.....	40
Nota 13. Propiedad, planta y equipo.....	41
Nota 14. Impuesto a las ganancias.....	42
Nota 15. Otros activos no financieros.....	44
Nota 16. Depósitos.....	45
Nota 17. Otros pasivos financieros	45
Nota 18. Financiaciones recibidas del B.C.R.A. y otras instituciones financieras	45
Nota 19. Provisiones	45
Nota 20. Otros pasivos no financieros	47
Nota 21. Capital Social, aportes no capitalizados y ajustes al patrimonio.....	47
Nota 22. Ganancias reservadas	47
Nota 23. Compromisos y contingencias	48
Nota 24. Transacciones y saldos entre partes vinculadas	48
Nota 25. Apertura de Resultados	50
Nota 26. Notas requeridas por el B.C.R.A.....	53
Nota 27. Política de transparencia en materia de gobierno societario	57
Nota 28. Igualdad de Oportunidades, Anti-Acoso y Anti-Discriminación	60
Nota 29. Contexto económico en el que opera la Sucursal.....	60
Nota 30. Hechos Posteriores	62
Anexo A.....	63
Anexo B.....	64
Anexo C	65
Anexo D.....	66
Anexo F	67
Anexo H.....	68
Anexo I	69
Anexo J.....	70

JPMORGAN CHASE BANK, NATIONAL ASSOCIATION (SUCURSAL BUENOS AIRES)

Anexo K.....	71
Anexo L.....	72
Anexo O.....	73
Anexo P.....	74
Anexo Q.....	75
Anexo R.....	76
Informe de auditoría emitido por los auditores independientes.....	77

JPMORGAN CHASE BANK, NATIONAL ASSOCIATION
(SUCURSAL BUENOS AIRES)

ESTADO DE SITUACIÓN FINANCIERA
AL 31 DE DICIEMBRE DE 2025 PRESENTADO EN FORMA COMPARATIVA
(Cifras expresadas en miles de pesos en moneda homogénea)

Conceptos	Notas	Anexos	31.12.2025	31.12.2024
ACTIVO				
Efectivo y depósitos en bancos	8	L y P	86.398.748	20.851.438
B.C.R.A.			85.989.494	20.399.883
Otras del país y del exterior			409.254	451.555
Títulos de deuda a valor razonable con cambios en resultados		A, L y P	441.822.298	474.263.685
Instrumentos derivados	9	P	460.553	8.202.971
Operaciones de pase y cauciones	10	O	334.771.460	-
Otros activos financieros	11	L y P	8.565.270	20.852.456
Préstamos y otras financiaciones	12	B, C, D y P	21.859.289	87.586.639
Activos financieros entregados en garantía	26.2	P	11.358.358	5.083.796
Inversiones en instrumentos de patrimonio		A y P	14.026	17.685
Propiedad, planta y equipo	13	F	20.116.596	6.232.944
Otros activos no financieros	15		3.247.713	2.907.609
TOTAL ACTIVO			928.614.311	625.999.223


Gerente General


Responsable del área de finanzas

Véase nuestro informe de fecha
1 de Marzo de 2026
PRICE WATERHOUSE & CO.S.R.L.
(Socio)
C.P.C.E.C.A.B.A. Tº 1 Fº 17
Mariano Carlos Tomatis
Contador Público (UBA)
C.P.C.E. Ciudad Autónoma de Buenos Aires
Tomo 241 - Folio 118

JPMORGAN CHASE BANK, NATIONAL ASSOCIATION
(SUCURSAL BUENOS AIRES)

ESTADO DE SITUACIÓN FINANCIERA
AL 31 DE DICIEMBRE DE 2025 PRESENTADO EN FORMA COMPARATIVA
(Cifras expresadas en miles de pesos en moneda homogénea)

Conceptos	Notas	Anexos	31.12.2025	31.12.2024
PASIVO				
Depósitos	16	H, I y P	379.859.487 138.013	151.826.651 38.034
Sector financiero				
Sector privado no financiero residentes del país y residentes del exterior			379.721.474	151.788.617
Instrumentos derivados	9	I y P	416.132	28.747
Operaciones de pase y cauciones	10	-	-	2.196.390
Otros pasivos financieros	17	I, L y P	66.289.854	1.926.438
Financiaciones recibidas del B.C.R.A. y otras instituciones financieras	18	I, L y P	29.468.616	163
Pasivo por impuesto a las ganancias corriente	14		16.973.707	5.667.996
Provisiones	19	J	769.606	826.983
Pasivo por impuesto a las ganancias diferido	14		51.528	63.391
Otros pasivos no financieros	20	L	15.938.339	12.642.447
TOTAL PASIVO			509.767.269	175.179.206
PATRIMONIO NETO				
Capital social			2.314.640	2.314.640
Aportes no capitalizados			14.387.161	16.671.846
Ajuste al capital			322.035.548	424.578.694
Ganancias reservadas	22		7.254.837	4.570.883
Resultado neto del ejercicio			72.854.856	2.683.954
TOTAL DEL PATRIMONIO NETO			418.847.042	450.820.017
TOTAL PASIVO + PATRIMONIO NETO			928.614.311	625.999.223

Véase nuestro informe de fecha
6 de Marzo de 2026

PRICE WATERHOUSE & CO.S.R.L.

(Socio)

C.P.C.E.C.A.B.A. Tº 1º 17

Mariano Carlos Tomatis

Contador Público (UBA)

C.P.C.E. Ciudad Autónoma de Buenos Aires

Tomo 241 - Folio 118

Facundo Gomez Mnujtin
Gerente General


Mariana Ripamonti
Responsable del Área de finanzas

JPMORGAN CHASE BANK, NATIONAL ASSOCIATION
(SUCURSAL BUENOS AIRES)

ESTADO DE RESULTADOS
AL 31 DE DICIEMBRE DE 2025 PRESENTADO EN FORMA COMPARATIVA
(Cifras expresadas en miles de pesos en moneda homogénea)

Concepto	Notas	Anexos	Resultado acumulado al 31.12.2025	Resultado acumulado al 31.12.2024
Ingresos por intereses	25	Q	93.295.117	156.262.932
Egresos por intereses	25	Q	(32.313.171)	(24.013.652)
Resultado neto por intereses			60.981.946	132.249.280
Ingresos por comisiones	25	Q	1.422	1.006
Egresos por comisiones	25	Q	(1.967.491)	(958.409)
Resultado neto por comisiones			(1.966.069)	(957.403)
Subtotal (Resultado neto por intereses más Resultado neto por comisiones)			59.015.877	131.291.877
Resultado neto por medición de instrumentos financieros a valor razonable con cambio en resultados	25	Q	189.592.155	230.678.837
Diferencia de cotización de oro y moneda extranjera	25		(22.068.790)	1.645.528
Otros ingresos operativos	25		63.913.121	37.040.316
Cargo por incobrabilidad	25	R	(2.844)	(3.182)
Ingreso Operativo Neto			290.449.519	400.653.376
Beneficios al personal	25		(58.184.160)	(54.013.703)
Gastos de administración	25		(13.981.161)	(11.668.793)
Depreciaciones y desvalorizaciones de bienes	25		(1.902.689)	(1.290.408)
Otros gastos operativos	25		(11.252.903)	(16.744.486)
Resultado Operativo			205.128.606	316.935.986
Resultados por la posición monetaria neta	25		(119.406.294)	(286.113.144)
RESULTADO NETO ANTES DE IMPUESTO A LAS GANANCIAS			85.722.312	30.822.842
Impuesto a las ganancias de las actividades que continúan	14		(12.867.456)	(28.138.888)
RESULTADO NETO DEL EJERCICIO			72.854.856	2.683.954

Verase nuestro informe de fecha
6 de Marzo de 2026
PRICE WATERHOUSE & CO S R L



Facundo Gomez Munujin
Gerente General



Mariana Ripamonti
Responsable del área de Finanzas

C P C E A B A Tº 1 Fº 17
Mariano Carlos Tomatis
Contador Público (UBA)

C P C E Ciudad Autónoma de Buenos Aires
Tomo 241 - Folio 118

(Socio)

JPMORGAN CHASE BANK, NATIONAL ASSOCIATION
(SUCURSAL BUENOS AIRES)

ESTADO DE CAMBIOS EN EL PATRIMONIO
AL 31 DE DICIEMBRE DE 2025 PRESENTADO EN FORMA COMPARATIVA
(Cifras expresadas en miles de pesos en moneda homogénea)

Concepto	Capital social	Aportes no capitalizados	Ajustes al Patrimonio	Reserva de utilidades		Aplic. NIIF por primera vez	Resultados no asignados	Total PN
				Legal	Otras			
Saldo al 31 de diciembre del 2023	2.314.640	6.938.468	445.919.481	33.024.625	-	4.570.883	(60.069.219)	432.698.878
Destino de Resultados no asignados aprobados por Comité Gerencial del 11 de marzo de 2024	-	-	(27.044.594)	(33.024.625)	-	-	60.069.219	-
Absorción de resultados	-	-	-	-	-	-	2.683.954	2.683.954
Resultado neto del ejercicio	-	-	-	-	-	-	-	-
Aportes no capitalizados	-	9.733.378	5.703.807	-	-	-	-	15.437.185
Constitución	-	-	-	-	-	-	-	-
Saldo al 31 de diciembre del 2024	2.314.640	16.671.846	424.578.694	-	-	4.570.883	2.683.954	450.820.017
Destino de Resultados no asignados aprobados por Comité Gerencial del 10 de marzo de 2025	-	-	-	536.791	-	-	(536.791)	-
Constitución de reserva legal	-	-	-	-	-	-	-	-
Constitución de reserva especial para futuras distribuciones de dividendos	-	-	-	-	2.147.163	-	(2.147.163)	-
Resultado neto del ejercicio	-	-	-	-	-	-	72.854.856	72.854.856
Aportes no capitalizados	-	14.689.010	1.342.224	-	-	-	-	16.031.234
Constitución	-	(16.973.695)	(103.885.370)	-	-	-	-	(120.859.065)
Desafectaciones (*)	-	-	-	-	-	-	-	-
Saldo al 31 de diciembre del 2025	2.314.640	14.387.161	322.035.548	536.791	2.147.163	4.570.883	72.854.856	418.847.042

(*) Ver nota 21 El monto en 'Ajustes al Patrimonio' incluye miles de pesos (5.327.113) por la reexpresión en moneda homogénea de las desafectaciones al 31 de diciembre de 2025.

Vease nuestro informe de fecha
6 de Marzo de 2026
PRICE WATERHOUSE & CO S.R.L.

(Sacro)
C.P.C.E.C.A.B.A. T° 1° 17
Mariano Carlos Tomatis
Contador Público (UBA)
C.P.C.E. Ciudad Autónoma de Buenos Aires
Tomo 241 - Folio 118

Mariana Ripamonti
Responsable del área de finanzas

Facundo Gomez Minujin
Gerente General

JPMORGAN CHASE BANK, NATIONAL ASSOCIATION
(SUCURSAL BUENOS AIRES)

ESTADO DE FLUJO DE EFECTIVO Y SUS EQUIVALENTES
AL 31 DE DICIEMBRE DE 2025 PRESENTADO EN FORMA COMPARATIVA
(Cifras expresadas en miles de pesos en moneda homogénea)

Conceptos	31.12.2025	31.12.2024
FLUJOS DE EFECTIVO DE LAS ACTIVIDADES OPERATIVAS		
Resultado del ejercicio antes del Impuesto a las Ganancias	85.722.312	30.822.842
Ajuste por el resultado monetario total del ejercicio	119.406.294	286.113.144
Ajustes para obtener los flujos provenientes de actividades operativas:		
Depreciaciones y desvalorizaciones de bienes	1.902.689	1.290.408
Cargo por incobrabilidad	2.844	3.182
Otros ajustes (*)	6.001.303	(53.175.765)
Aumentos / (disminuciones) netos proveniente de activos operativos:		
Titulos de deuda a valor razonable con cambios en resultados	(81.299.294)	(464.254.508)
Instrumentos derivados	5.775.134	(8.202.971)
Operaciones de pase y cauciones	(334.771.460)	228.145.598
Prestamos y otras financiaciones	44.718.968	(87.589.822)
<i>Sector Privado no Financiero y Residentes en el exterior</i>		
Activos financieros entregados en garantía	(7.493.787)	(1.208.135)
Otros activos	6.672.975	(18.433.210)
Aumentos / (disminuciones) netos proveniente de pasivos operativos:		
Depósitos	264.444.788	94.892.744
<i>Sector Privado no Financiero y Residentes en el exterior</i>	264.444.788	94.892.744
Instrumentos derivados	394.279	(319.841)
Operaciones de pase y cauciones	(1.669.639)	2.196.390
Otros pasivos	58.016.693	2.364.552
TOTAL DE LAS ACTIVIDADES OPERATIVAS	167.824.099	12.644.608
FLUJOS DE EFECTIVO DE LAS ACTIVIDADES DE INVERSIÓN		
Pagos:		
Pagos netos por compra de PPE, activos intangibles y otros activos	(1.478.778)	(894.338)
<i>Propiedad, Planta y Equipo (**)</i>	(1.615.739)	(774.087)
<i>Anticipo de Compra de Bienes</i>	136.961	(120.251)
TOTAL DE LAS ACTIVIDADES DE INVERSIÓN	(1.478.778)	(894.338)
FLUJOS DE EFECTIVO DE LAS ACTIVIDADES DE FINANCIACIÓN		
Pagos:		
Otros pagos relacionados con actividades de financiación	-	(4.928)
Pagos por arrendamientos	(1.776.116)	-
Desafectación de aportes no capitalizados	(120.859.065)	-
Cobros:		
Financiaciones recibidas del B.C.R.A. y otras instituciones financieras	27.160.485	-
TOTAL DE LAS ACTIVIDADES DE FINANCIACIÓN	(95.474.696)	(4.928)
EFFECTO DE LAS VARIACIONES DEL TIPO DE CAMBIO DE EFECTIVO Y EQUIVALENTES	(322.602)	115.687
EFFECTO DEL RESULTADO MONETARIO DE EFECTIVO Y EQUIVALENTES	(5.000.713)	(10.587.428)
AUMENTO NETO DEL EFECTIVO Y EQUIVALENTES	65.547.310	1.273.601
EFECTIVO Y EQUIVALENTES AL INICIO DEL EJERCICIO	20.851.438	19.577.837
EFECTIVO Y EQUIVALENTES AL CIERRE DEL EJERCICIO	86.398.748	20.851.438

(*) En Otros ajustes se incluyen miles de pesos 14.689.010 de aportes no capitalizados, los cuales no implicaron desembolso de efectivo

(**) El saldo de miles de pesos (1.615.739) en Pagos netos por compras de Propiedad, Planta y Equipo difiere de las altas de la nota 13 por miles de pesos \$14.179.202 correspondientes a altas de derechos de uso por contratos de arrendamiento que no significaron movimiento de fondos

Facundo Gómez Minujín
Gerente General

Mariana Ripamonti
Responsable del área de finanzas

Vease nuestro informe de fecha
6 de Marzo de 2026
PRICE WATERHOUSE & CO S R L

(Socio)

C P C E C A B A T 1 F 17
Mariano Carlos Tomatis
Contador Público (UBA)
C P C E Ciudad Autónoma de Buenos Aires
Tomo 241 - Folio 118

JPMORGAN CHASE BANK, NATIONAL ASSOCIATION (SUCURSAL BUENOS AIRES)

NOTAS A LOS ESTADOS FINANCIEROS ANUALES

correspondientes al ejercicio finalizado el 31 de diciembre de 2025, presentado en forma comparativa

Nota 1. Información de la entidad

JPMorgan Chase Bank, National Association (Sucursal Buenos Aires) (en adelante “la Sucursal”) es una entidad financiera enfocada a mantener el liderazgo en sus actividades de Mercado de Capitales, en el negocio de Banca de Inversión y en desarrollar sus negocios de Banca Transaccional. La Sucursal está constituida en Av. Madero 900 – Piso 23 - Ciudad Autónoma de Buenos Aires (C.A.B.A.), inscrita en la Inspección General de Justicia (I.G.J.) por el número de registro 1.298. La sociedad matriz es JPMorgan Chase Bank, National Association situada en 1111 Polaris Parkway, Columbus, Delaware, Ohio, Estados Unidos.

Nota 2. Normas contables y bases de preparación

La Sucursal está comprendida dentro de la Ley N°21.526 de Entidades Financieras y como tal debe cumplir con las disposiciones del Banco Central de la República Argentina (B.C.R.A.) como Órgano Regulador de Entidades Financieras y con los lineamientos del Consejo Profesional en Ciencias Económicas de la Ciudad Autónoma de Buenos Aires (C.P.C.E.C.A.B.A.). Asimismo, la Sucursal es Agente de Negociación y Agente de Liquidación y Compensación Integral (ALyC Integral) y cumple con las obligaciones impuestas por las normas de la Comisión Nacional de Valores (C.N.V.).

Los presentes estados financieros anuales han sido preparados de acuerdo con el marco de información contable establecido por el B.C.R.A., el cual se basa en las Normas de Contabilidad (NIIF) emitidas por el Consejo de Normas Internacionales de Información Financiera (IASB, por sus siglas en inglés) y las interpretaciones emitidas por el Comité de Interpretaciones de Normas Internacionales de Información Financiera (CINIIF), con la excepción de la aplicación del punto 5.5 (deterioro de valor) de la NIIF 9 “Instrumentos Financieros” sobre los instrumentos de deuda del Sector Público no Financiero.

Los presentes estados financieros anuales han sido revisados y aprobados por el Gerente General con anterioridad a la fecha de su emisión.

(a) Información comparativa

La información contenida en los presentes estados financieros anuales y en las notas referidas al 31 de diciembre de 2025 y al 31 de diciembre de 2024 se presenta de acuerdo con normas en vigor para el ejercicio.



(b) Empresa en marcha

A la fecha de los presentes estados financieros anuales, no existen incertidumbres respecto a sucesos o condiciones que puedan aportar dudas sobre la posibilidad de que la Sucursal siga operando normalmente como empresa en marcha.

(c) Cambios en políticas contables/nuevas normas contables

A medida que se aprueban nuevas NIIF, modificaciones o derogaciones de las vigentes y, una vez que estos cambios sean adoptados a través de Circulares de Adopción de la Federación Argentina de Consejos Profesionales en Ciencias Económicas (en adelante, “F.A.C.P.C.E.”), el B.C.R.A. se expedirá acerca de su aprobación para las entidades financieras. Con carácter general, no se admitirá la aplicación anticipada de ninguna NIIF, a menos que en oportunidad de adoptarse, se defina específicamente.

Véase nuestro informe de fecha
6 de marzo de 2026
PRICE WATERHOUSE & CO. S.R.L.
(Socio)


Facundo Gomez Minujin
Gerente General

Mariana Ripamonti
Responsable del área de finanzas

C.P.C.E.C.A. BA T° 1 F° 17

JPMORGAN CHASE BANK, NATIONAL ASSOCIATION (SUCURSAL BUENOS AIRES)

NOTAS A LOS ESTADOS FINANCIEROS ANUALES


correspondientes al ejercicio finalizado el 31 de diciembre de 2025, presentado en forma comparativa

Se listan a continuación los cambios introducidos a los ejercicios iniciados a partir del 1 de enero de 2025, los cuales no tuvieron impactos significativos en los presentes estados financieros anuales:

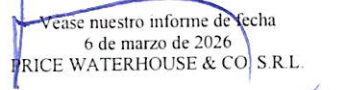
- **Modificaciones a la NIC 21 – Ausencia de convertibilidad:** La modificación brinda lineamientos para que las entidades apliquen un enfoque consistente para la evaluación de si una moneda es convertible a la fecha de medición y para un propósito específico, y en caso de no serlo, la determinación del tipo de cambio a utilizar a efectos de la medición y las revelaciones a proveer en sus estados financieros. Una moneda es convertible cuando existe la posibilidad de intercambiarla por otra, con demoras administrativas normales, y la transacción se produce a través de mercados o mecanismos de cambio que crean derechos y obligaciones exigibles.
La aplicación de esta norma no tuvo efectos en los estados financieros de la Sucursal.

A continuación se detalla la nueva norma, modificación e interpretación publicada que aún no entró en vigencia y no ha sido adoptada anticipadamente:

- **Modificaciones a la NIIF 9 y NIIF 7 – Clasificación y Medición de Instrumentos Financieros:** las modificaciones aclaran los requisitos para el momento de reconocimiento y baja en cuentas de algunos activos y pasivos financieros, con una nueva excepción para algunos pasivos liquidados a través de un sistema de transferencia electrónica de efectivo. Asimismo, clarifican y agregan orientación para evaluar si un activo financiero cumple con el criterio de generar únicamente de pagos de principal e intereses (SPPI), suman nuevas revelaciones para ciertos instrumentos con términos contractuales que pueden cambiar los flujos de efectivo (como algunos instrumentos con características vinculadas al logro de objetivos ambientales, sociales y de gobierno (ESG)) y actualizan las revelaciones de los instrumentos de patrimonio designados a valor razonable con cambios en otro resultado integral.
Dichas modificaciones serán efectivas para los ejercicios comenzados a partir del 1 de enero de 2026. A la fecha de emisión de los presentes estados financieros anuales, la Sucursal no estima tener un impacto significativo como consecuencia de esta aplicación.
- **NIIF 18 - Presentación e información a revelar en los estados financieros:** introduce una estructura definida para el estado de resultados compuesta por categorías y subtotales requeridos, cuyo objetivo es reducir la diversidad en su presentación. Las partidas del estado de resultados deberán clasificarse en una de cinco categorías: operación, inversión, financiación, impuesto a las ganancias y operaciones discontinuadas.
Adicionalmente, la NIIF 18 define un subconjunto de medidas de performance que se relacionan con el desempeño financiero de una entidad como medidas de desempeño definidas por la administración (“MPM”), que deberán revelarse en los estados financieros en una sola nota, incluyendo una conciliación contra el subtotal especificado más similar en las NIIF.
Dichas modificaciones serán efectivas para los ejercicios comenzados a partir del 1 de enero de 2027 y permite aplicación anticipada. A la fecha de emisión de los presentes estados financieros anuales, la Sucursal está evaluando el impacto como consecuencia de esta aplicación.
- **NIIF 19 - Subsidiarias sin Obligación Pública de Rendir Cuentas: Información a Revelar:** esta norma de carácter voluntario permite a las subsidiarias elegibles reemplazar las revelaciones requeridas en cada NIIF específica por otras reducidas que establece. Busca equilibrar las


Facundo Gomez Minujin
Gerente General


Mariana Ripamonti
Responsable del área de finanzas


Vease nuestro informe de fecha
6 de marzo de 2026
PRICE WATERHOUSE & CO S.R.L.
(Socio)
CPCECA B A T° 1 F° 17

JPMORGAN CHASE BANK, NATIONAL ASSOCIATION (SUCURSAL BUENOS AIRES)

NOTAS A LOS ESTADOS FINANCIEROS ANUALES

correspondientes al ejercicio finalizado el 31 de diciembre de 2025, presentado en forma comparativa

necesidades de información de los usuarios de los estados financieros de estas entidades ahorrando costos para los preparadores. Una subsidiaria será elegible si no tiene responsabilidad pública y su controlante presenta estados financieros consolidados para uso público que cumplen con Normas NIIF.

Dichas modificaciones serán efectivas para los ejercicios comenzados a partir del 1 de enero de 2027 y permite aplicación anticipada. A la fecha de emisión de los presentes estados financieros anuales, la Sucursal no estima tener un impacto significativo como consecuencia de esta aplicación.

- **Modificaciones a la NIIF 19 - Subsidiarias sin Obligación Pública de Rendir Cuentas: Información a Revelar:** Las modificaciones a la NIIF 19 reducen los requerimientos de información a revelar para subsidiarias elegibles sin obligación pública de rendir cuentas, alineando la norma con las NIIF y modificaciones emitidas entre febrero de 2021 y mayo de 2024. Cubren, entre otros temas, la NIIF 8, modificaciones a la NIC 7 y NIIF 7, modificaciones a la NIC 12, modificaciones a la NIC 21, modificaciones a la NIIF 9. En el futuro, la NIIF 19 se modificará simultáneamente con la publicación o revisión por parte del IASB de otras NIIF.


Estas modificaciones permiten que la NIIF 19 incorpore todos los cambios vigentes hasta el 1 de enero de 2027, fecha en la que la norma comienza a aplicarse. A la fecha de emisión de los presentes estados financieros anuales, la Sucursal no estima tener un impacto significativo como consecuencia de esta aplicación.

- **Modificación a la NIC 21 - Efectos de las variaciones en los tipos de cambio de la moneda extranjera:** El IASB ha emitido modificaciones a la NIC 21 sobre la conversión a una moneda de presentación hiperinflacionaria. Estas modificaciones solo son relevantes para las entidades cuya moneda de presentación sea la de una economía hiperinflacionaria y cuya moneda funcional, o la de sus operaciones en el extranjero, sea la de una economía no hiperinflacionaria. Las modificaciones exigen que todos los importes (incluidas las cifras comparativas) se conviertan de una moneda funcional que sea la de una economía no hiperinflacionaria a una moneda de presentación que sea la de una economía hiperinflacionaria, utilizando el tipo de cambio de cierre a la fecha del último estado de situación financiera. Asimismo, las modificaciones incluyen una excepción para las entidades cuya moneda funcional y de presentación sea la de una economía hiperinflacionaria, permitiéndoles no volver a convertir las cifras comparativas de sus operaciones en el extranjero a la moneda funcional de una economía no hiperinflacionaria. Dichas modificaciones serán efectivas para los ejercicios comenzados a partir del 1 de enero de 2027 y permite aplicación anticipada. A la fecha de emisión de los presentes estados financieros anuales, la Sucursal no estima tener un impacto significativo como consecuencia de esta aplicación.

A continuación se detalla una modificación a ejemplos ilustrativos la cual no tienen fecha efectiva de entrada en vigor, ni criterio de transición:

- **Modificaciones a los ejemplos ilustrativos de las NIIF 7, NIIF 18, NIC 1, NIC 8, NIC 36 y NIC 37 - Información a revelar sobre incertidumbres en los estados financieros**
Las modificaciones publicadas por el IASB en noviembre de 2025 incorporan ejemplos ilustrativos que muestran cómo revelar los efectos de las incertidumbres en los estados financieros conforme a las NIIF vigentes. Aunque los ejemplos se centran en escenarios relacionados con el cambio climático, sus principios son aplicables a cualquier tipo de incertidumbre relevante. No introducen


Facundo Gomez Minujin
Gerente General


Mariana Ripamonti
Responsable del área de finanzas

Véase nuestro informe de fecha
6 de marzo de 2026
PRICE WATERHOUSE & CO S.R.L.
(Socio)
C.P.C.E.C.A. B.A. T° 1 F° 17

JPMORGAN CHASE BANK, NATIONAL ASSOCIATION (SUCURSAL BUENOS AIRES)

NOTAS A LOS ESTADOS FINANCIEROS ANUALES

correspondientes al ejercicio finalizado el 31 de diciembre de 2025, presentado en forma comparativa

nuevos requerimientos ni modifican las normas existentes, por lo que no requieren aplicación retroactiva ni disposiciones transitorias. Su objetivo es aclarar y mejorar la aplicación de los requerimientos de revelación ya existentes. A la fecha de emisión de los presentes estados financieros anuales, la Sucursal está evaluando el impacto como consecuencia de esta aplicación.

2.1 Unidad de medida y conversión de moneda extranjera

(a) Unidad de medida

La Sucursal considera al peso como su moneda funcional y de presentación. Los montos se presentan en miles de pesos, excepto que se indique lo contrario.

La NIC 29 “Información financiera en economías hiperinflacionarias” requiere que los estados financieros de una entidad, cuya moneda funcional sea la de una economía de alta inflación, se expresen en términos de la unidad de medida corriente a la fecha de cierre del ejercicio sobre el que se informa. Para concluir sobre si una economía es categorizada como de alta inflación en los términos de la NIC 29, la norma detalla una serie de factores a considerar entre los que se incluye una tasa acumulada de inflación en tres años que se aproxime o exceda el 100%. Es por esta razón que, de acuerdo con la NIC 29, la economía argentina debe ser considerada como de alta inflación a partir del 1 de julio de 2018.

Mediante la Comunicación “A” 6651, el B.C.R.A. estableció que las entidades financieras deberán comenzar a aplicar las disposiciones en materia de reexpresión por inflación de los estados financieros a partir de los ejercicios iniciados el 1 de enero de 2020, por lo cual los presentes estados financieros anuales al 31 de diciembre de 2025 han sido reexpresados siguiendo los lineamientos establecidos en la NIC 29.

(b) Transacciones y saldos en moneda extranjera

Las transacciones en moneda extranjera se convierten a la moneda funcional a los tipos de cambio publicados por el B.C.R.A. vigentes a las fechas de dichas transacciones o de la valuación cuando las partidas son medidas al cierre. Las ganancias y pérdidas en moneda extranjera que resultan de la liquidación de estas transacciones y de la conversión de los activos y pasivos monetarios denominados en moneda extranjera a los tipos de cambio de cierre, se reconocen en el Estado de Resultados, en el rubro “Diferencia de cotización de oro y moneda extranjera.”

Los saldos son valuados al tipo de cambio de referencia del dólar estadounidense definido por el B.C.R.A., vigente al cierre de las operaciones del último día hábil de cada mes.

2.2 Efectivo y depósitos en bancos

El rubro efectivo y depósitos en bancos incluyen los depósitos de libre disponibilidad en bancos locales y del exterior, que se registran a su costo amortizado que se aproxima a su valor razonable.


Facundo Gomez Minujin
Gerente General


Mariana Ripamonti
Responsable del área de finanzas

Véase nuestro informe de fecha
6 de marzo de 2026
PRICE WATERHOUSE & CO. S.R.L.


(Socio)
CPCECA.BA. T° 1 F° 17

JPMORGAN CHASE BANK, NATIONAL ASSOCIATION (SUCURSAL BUENOS AIRES)

NOTAS A LOS ESTADOS FINANCIEROS ANUALES

correspondientes al ejercicio finalizado el 31 de diciembre de 2025, presentado en forma comparativa

2.3 Instrumentos financieros

La Sucursal reconoce un activo o pasivo financiero según corresponda y cuando fuera parte de las cláusulas contractuales del instrumento financiero en cuestión. Las compras y ventas son reconocidas en la fecha de negociación en la cual la Sucursal compra o vende los instrumentos.

En el reconocimiento inicial, la Sucursal mide los activos o pasivos financieros a su valor razonable.

En el caso de los instrumentos no reconocidos a valor razonable con cambios en resultados, los costos de adquisición en los que se incurran, tales como honorarios y comisiones, podrán ser incluidos al valor inicial de los instrumentos.

Cuando el valor razonable difiera del valor de costo en el reconocimiento inicial, la Sucursal reconoce la diferencia del siguiente modo:

- Cuando el valor razonable sea acorde al valor del mercado del activo o pasivo financiero o se encuentre basado en una técnica de valoración que utilice solamente valores de mercado, la diferencia se reconoce como ganancia o pérdida según corresponda
- En otros casos, la diferencia se ve diferida y el reconocimiento en el tiempo de la ganancia o pérdida es determinado individualmente. La misma se amortiza a lo largo de la vida del instrumento hasta que el valor razonable pueda ser medido en base a valores del mercado

(a) Activos financieros

Instrumentos de Deuda

La Sucursal considera como instrumentos de deuda a aquellos que se consideran pasivos financieros para el emisor, tales como préstamos, títulos públicos y privados, bonos y cuentas por cobrar de clientes en arreglos sin recursos.


Conforme lo establecido por la NIIF 9, la Sucursal clasifica los activos financieros según se midan posteriormente a costo amortizado o a valor razonable con cambios en resultados, sobre la base:

- Del modelo de negocio de la Sucursal para gestionar los activos financieros; y
- De las características de los flujos de efectivo contractuales del activo financiero.


El modelo de negocio se refiere al modo en que la Sucursal gestiona un conjunto de activos financieros para lograr un objetivo de negocio. Representa la forma en la cual la Sucursal mantiene los instrumentos para la generación de fondos.

Los modelos de negocios que puede seguir la Sucursal son los siguientes:

- Mantener los instrumentos hasta el vencimiento;
- Mantener los instrumentos en cartera para el cobro del flujo de fondos y, a su vez, venderlos en caso de ser conveniente; o
- Mantener los instrumentos para su negociación.


 Facundo Gomez Minujin
 Gerente General


 Mariana Ripamonti
 Responsable del área de finanzas


 Véase nuestro informe de fecha
 6 de marzo de 2026
 PRICE WATERHOUSE & CO. S.R.L.
 (Socio)
 C.P.C.E.C.A. B.A. T° 1 F° 17

JPMORGAN CHASE BANK, NATIONAL ASSOCIATION (SUCURSAL BUENOS AIRES)**NOTAS A LOS ESTADOS FINANCIEROS ANUALES**

correspondientes al ejercicio finalizado el 31 de diciembre de 2025, presentado en forma comparativa

El modelo de negocio de la Sucursal no depende de las intenciones de la gerencia para un instrumento individual. Por consiguiente, esta condición no es un enfoque de clasificación instrumento por instrumento, sino que es determinado a partir de un nivel más alto de agregación.

Características del flujo de fondos

La Sucursal reconoce los instrumentos financieros a valor razonable con cambios en resultados y en caso aplicable evalúa si el flujo de fondos de los instrumentos agrupados no es significativamente diferente de la contribución que recibiría únicamente por intereses. En base a esto se distinguen dos categorías de activos financieros:

1. Activos financieros a costo amortizado

El costo amortizado de un activo financiero es igual a su costo de adquisición menos su amortización acumulada más los intereses devengados (calculados de acuerdo al método de la tasa efectiva), neto de cualquier pérdida por deterioro de valor.

2. Activos financieros a valor razonable con cambios en resultados

Los activos financieros a valor razonable con cambios en resultados, comprende:

- Instrumentos mantenidos para negociar;
- Instrumentos específicamente designados a valor razonable con cambios en resultados;
- Instrumentos con términos contractuales que no representan flujos de efectivo que son únicamente pagos del principal e intereses sobre el importe del principal pendiente.


Estos instrumentos financieros se reconocen inicialmente a su valor razonable y cualquier ganancia o pérdida es reconocida en el estado de resultados a medida que se realizan.

La Sucursal clasifica un instrumento financiero como mantenido para negociar si se adquiere o se incurre principalmente con el propósito de vender o recomprar en el corto plazo, o si forma parte de una cartera de instrumentos financieros que se administran conjuntamente y para los cuales hay evidencia de ganancias a corto plazo, o es un derivado que no está en una relación de cobertura calificada. Los derivados y los valores para negociación se clasifican como mantenidos para negociar y se reconocen a valor razonable.

Únicamente los activos financieros son valuados a valor razonable con cambios en resultados cuando al hacerlo, la Sucursal elimina o reduce significativamente las inconsistencias de medición o reconocimiento que en caso contrario quedaría expuesto en la valuación.

Instrumentos de patrimonio


Los instrumentos del patrimonio son aquellos considerados de dicha manera por el emisor, esto quiere decir instrumentos que no contemplan una obligación contractual de pagar y que evidencian un interés residual sobre el activo del emisor luego de deducir todo su pasivo.



 Facundo Gomez Minujin
 Gerente General



 Mariana Ripamonti
 Responsable del área de finanzas



 Véase nuestro informe de fecha
 6 de marzo de 2026
 PRICE WATERHOUSE & CO. S.R.L.
 (Socio)
 C.P.C.E.C.A. B.A. T° 1 F° 17

JPMORGAN CHASE BANK, NATIONAL ASSOCIATION (SUCURSAL BUENOS AIRES)

NOTAS A LOS ESTADOS FINANCIEROS ANUALES

correspondientes al ejercicio finalizado el 31 de diciembre de 2025, presentado en forma comparativa

La NIIF 9 establece que todas las inversiones en instrumentos de patrimonio y contratos relacionados con esos instrumentos deben medirse al valor razonable con cambios en resultados.

Baja de Activos Financieros

La Sucursal reconoce la baja de los activos financieros únicamente cuando cumplan con alguna de las siguientes condiciones:

1. Expiren o transfieran los derechos contractuales sobre los flujos de fondos del activo financiero;
2. Se realice la transferencia del activo financiero de acuerdo a los requerimientos del punto 3.2.4 de la NIIF 9;
3. Retiene los derechos contractuales de recibir flujos de fondos pero asume una obligación de recompra cuando se cumplan los tres requisitos siguientes:
 - la Sucursal no está obligada a pagar ningún importe sin recibir los flujos por la transferencia del activo;
 - la Sucursal tiene prohibido la venta del activo financiero; y
 - la Sucursal tiene que remitir los flujos de fondos a los cuales se ha comprometido.

(b) Pasivos financieros

En el reconocimiento inicial, la Sucursal mide los pasivos financieros a costo amortizado.

La Sucursal puede optar por hacer uso, al inicio, de la opción irrevocable de designar un pasivo a valor razonable con cambios en resultados si y solo si, al hacerlo, refleja adecuadamente la información financiera porque:

- la Sucursal elimina o reduce significativamente las inconsistencias de medición o reconocimiento que en caso contrario quedaría expuesto en la valuación;
- si los activos y pasivos financieros se gestionan y se evalúa su desempeño sobre una base de valor razonable de acuerdo con una estrategia de inversión o gestión de riesgos documentada; o
- un contrato principal contiene uno o más derivados implícitos.



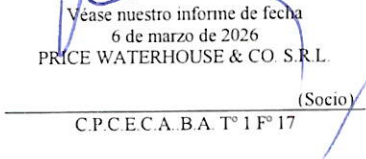
Baja de pasivos financieros

La Sucursal únicamente da de baja los pasivos financieros cuando se hayan extinguido; esto es cuando haya sido cancelado, pagado o expirado el contrato.

2.4 Instrumentos financieros derivados

Los instrumentos financieros derivados y los contratos de divisas se registran a su valor razonable y se contabilizan como activos cuando el valor razonable es positivo y como pasivos cuando el valor razonable es negativo, en relación al precio pactado. Los cambios en el valor razonable de los instrumentos derivados se incluyen en el resultado del ejercicio.

Los contratos de Forwards son negociados en un mercado extrabursátil y la liquidación en la fecha de cumplimiento puede producirse por entrega física del subyacente o por liquidación de diferencias.

Facundo Gomez Ntunujin
 Gerente General

Mariana Ripamonti
 Responsable del área de finanzas

Vease nuestro informe de fecha
 6 de marzo de 2026
 PRICE WATERHOUSE & CO. S.R.L.
 (Socio)
 C.P.C.E.A. B.A. T° 1 F° 17

JPMORGAN CHASE BANK, NATIONAL ASSOCIATION (SUCURSAL BUENOS AIRES)

NOTAS A LOS ESTADOS FINANCIEROS ANUALES

correspondientes al ejercicio finalizado el 31 de diciembre de 2025, presentado en forma comparativa

dependiendo del subyacente y de la modalidad de entrega pactada, pudiendo esta última ser modificada de común acuerdo para las partes durante el plazo del instrumento.

Los contratos de Futuros son negociados en un mercado regulado y, en general, están sujetos a requisitos diarios de margen. El 1 marzo de 2025 se hizo efectiva la fusión entre MAE (Mercado Abierto Electrónico) y Matba Rofex (MTR), dando lugar a una nueva entidad A3 Mercados, la cual inició sus operaciones el 5 de marzo de 2025. El mercado en el cual la Sucursal opera a partir de la fecha mencionada es A3 Mercados.

Ambos instrumentos son valuados a valor de mercado (Mark to Market). Adicionalmente, la Sucursal no aplica operaciones de cobertura conforme a los requerimientos normativos contables.

2.5 Operaciones de Pase

Las compras de instrumentos financieros bajo una operación de pase activo se reconocen a costo amortizado y se exponen como activos en el rubro "Operaciones de pase" por considerarse una financiación otorgada con garantía. El exceso de los precios de compra sobre los precios de reventa se reconoce como "Ingreso por intereses" sobre el término del contrato. Los activos subyacentes recibidos por las operaciones de pases activos se reconocen en Partidas Fuera de Balance, registrando los valores nominales de las operaciones vigentes al cierre del ejercicio valuados a su precio de mercado, y convertidos a su equivalente en pesos, de corresponder. Los activos recibidos que hayan sido vendidos por la Sucursal no son deducidos, sino que se dan de baja sólo al finalizar la operación de pase, registrándose un pasivo en especie por la obligación de entregar el título vendido.

Las ventas de instrumentos financieros en virtud de una operación de pase pasivo se reconocen a costo amortizado y se exponen como pasivos en el rubro "Operaciones de pase y caución" por considerarse una financiación recibida con garantía. El exceso de los precios de venta sobre los precios de recompra se reconoce como "Egreso por intereses" sobre el término del contrato.

2.6 Compensación de activos y pasivos financieros


Los activos y pasivos financieros se compensan informando el importe neto en el estado de situación financiera sólo cuando existe un derecho exigible legalmente para compensar los importes reconocidos, y existe la intención de liquidar en términos netos o realizar el activo y liquidar la responsabilidad simultáneamente.



 Facundo Gomez Munujin
 Gerente General



 Mariana Ripamonti
 Responsable del área de finanzas


 Véase nuestro informe de fecha
 6 de marzo de 2026
 PRICE WATERHOUSE & CO. S.R.L.

 (Socio)
 C.P.C.E.C.A. B.A. T° 1 F° 17

JPMORGAN CHASE BANK, NATIONAL ASSOCIATION (SUCURSAL BUENOS AIRES)

NOTAS A LOS ESTADOS FINANCIEROS ANUALES

correspondientes al ejercicio finalizado el 31 de diciembre de 2025, presentado en forma comparativa

2.7 Deterioro de activos financieros

La Sucursal adopta el modelo de deterioro de la sección 5.5 “Deterioro de valor” de la NIIF 9 “Instrumentos financieros”, que prevé un modelo de pérdidas crediticias esperadas, por el cual se clasifican los activos financieros en tres etapas de deterioro, basado en el cambio en la calidad crediticia de los activos financieros desde su reconocimiento inicial. Los activos se mueven a través de las tres etapas dependiendo de los cambios en el riesgo de crédito y las etapas dictan cómo una entidad mide las pérdidas por deterioro y aplica el método del interés efectivo:


- La Etapa (stage) 1 incluye los instrumentos financieros que no han tenido un incremento significativo en el riesgo de crédito desde su reconocimiento inicial o que tienen un riesgo de crédito bajo a la fecha de presentación. Para estos instrumentos, se reconocen las pérdidas de crédito esperadas (PCE) por 12 meses y los ingresos por intereses se calculan sobre el importe bruto en libros del activo (es decir, sin deducción de la previsión por deterioro). Las PCE de 12 meses son las que resultan de eventos de default que son posibles dentro de los 12 meses posteriores a la fecha de presentación
- La Etapa (stage) 2 incluye los instrumentos financieros que han tenido un incremento significativo en el riesgo de crédito desde su reconocimiento inicial (a menos que tengan un riesgo de crédito bajo en la fecha de presentación) pero que no tienen evidencia objetiva de deterioro. Para estas partidas, se reconocen las PCE en toda la vida del instrumento, pero los ingresos por intereses se calculan todavía sobre el importe bruto en libros del activo. Las PCE en toda la vida del instrumento es el valor presente de las pérdidas que surgirían como resultado de un default ocurrido en cualquier momento en toda la vida del instrumento. Es el promedio ponderado de la pérdida que se tendría en caso de existir un default utilizando la probabilidad de default como ponderador
- La Etapa (stage) 3 incluye activos financieros que tienen evidencia objetiva de deterioro a la fecha de presentación. Para estas partidas se reconocen las PCE en toda la vida del instrumento y los ingresos por intereses se calculan sobre el valor neto en libros (es decir, neto de la previsión por deterioro)


La Sucursal considera que un instrumento financiero ha incrementado significativamente su riesgo cuando se verifique un atraso en los pagos contractuales por más de 30 días. En caso de que el instrumento financiero presente mora por más de 90 días, se considerará que el mismo se encuentra en categoría de Default.

Basándose en información histórica, la Sucursal ha implementado un modelo en función de técnicas de regresión estadística que permite modelar el impacto a aplicar a las probabilidades de default (PD) asignadas. Las variables macroeconómicas más significativas utilizadas en la estimación de las pérdidas crediticias esperadas al 31 de diciembre 2025 fueron Inflación, Tamar y Tipo de cambio.

A continuación, se presenta el detalle de las principales variables:

	Positivo	Base	Adverso
Inflación	27,1	30,3	33,3
Tamar	24,3	28,8	33,5
Tipo de cambio	1.554,3	1.601,7	1.627,5


 Facundo Gomez Minujin
 Gerente General


 Mariana Ripamonti
 Responsable del área de finanzas

Véase nuestro informe de fecha
 6 de marzo de 2026
 PRICE WATERHOUSE & CO. S.R.L.
 (Socio)
 C.P.C.E.C.A. B.A. T° 1 F° 17

JPMORGAN CHASE BANK, NATIONAL ASSOCIATION (SUCURSAL BUENOS AIRES)**NOTAS A LOS ESTADOS FINANCIEROS ANUALES**

correspondientes al ejercicio finalizado el 31 de diciembre de 2025, presentado en forma comparativa

Variables y formas de medición

Las principales variables macroeconómicas se miden de la siguiente forma:

- Inflación: porcentaje de variación interanual
- Tamar: tasa nominal anual
- Tipo de cambio: porcentaje de variación interanual

En todos los casos se informa el promedio del período proyectado.

Evolución de saldo por Etapa (stage)

A continuación, se detalla la evolución de las provisiones por incobrabilidad en miles de pesos de los instrumentos financieros (capital e intereses) sujetos a los lineamientos del punto 5.5 de NIIF 9.

	Etapa 1
Previsión por incobrabilidad al 31.12.2024	2.790
Activos financieros dados de alta	78.548
Activos financieros dados de baja	(58.189)
Cambios en PDs/LGDs/EADs	(22.575)
Previsión por incobrabilidad al 31.12.2025	574

2.8 Propiedad, planta y equipo

La Sucursal valúa los bienes incluidos en este rubro al costo de adquisición, neto de las depreciaciones acumuladas y/o de las pérdidas por desvalorización acumuladas, si las hubiera.

Los gastos de reparación y mantenimiento se reconocen en el estado de resultados del ejercicio en que se incurren.

La depreciación de estos bienes es calculada por el método de línea recta, aplicando tasas anuales suficientes para extinguir sus valores al final de la vida útil estimada.

A continuación, se detalla la política de vida útil para cada uno de los ítems que componen el rubro propiedad, planta y equipo:

Propiedad, planta y equipo	Vida Útil
Edificios	30
Máquinas y equipos	5
Muebles y útiles e instalaciones	10
Rodados	3
Mejoras	10
Obras en Curso	-


Facundo Gomez Manujin
Gerente General


Mariana Ripamonti
Responsable del área de finanzas

Véase nuestro informe de fecha
6 de marzo de 2026
PRICE WATERHOUSE & CO. S.R.L.
(Socio)
CPCECA.BA Tº I Fº 17

JPMORGAN CHASE BANK, NATIONAL ASSOCIATION (SUCURSAL BUENOS AIRES)

NOTAS A LOS ESTADOS FINANCIEROS ANUALES

correspondientes al ejercicio finalizado el 31 de diciembre de 2025, presentado en forma comparativa

Los valores residuales de la propiedad, planta y equipo, la vida útil y los métodos de depreciación se revisan y ajustan si fuera necesario, a la fecha de cierre de cada ejercicio o cuando existan indicios de desvalorización.

Las ganancias y pérdidas por la venta de elementos de propiedad, planta y equipo se calculan comparando los ingresos obtenidos con el valor de libro del bien respectivo y se incluyen en el estado de resultados.

2.9 Arrendamientos

La NIIF 16 "Arrendamientos" introduce un único modelo de contabilidad para el arrendatario, el cual requiere el reconocimiento de los activos y pasivos de todos los contratos de arrendamiento. Las únicas excepciones son los contratos a corto plazo y aquellos con subyacente sea de bajo valor, cuyos pagos son reconocidos como gastos en forma lineal durante el plazo del arrendamiento.

Al inicio del contrato, la Sucursal evalúa si el contrato es o contiene un arrendamiento. Esto es, si el contrato transmite el derecho a controlar el uso de un activo identificado por un periodo de tiempo a cambio de una contraprestación y en función a esto reconoce un pasivo por arrendamiento que refleja la obligación de efectuar pagos futuros por el arrendamiento y un activo que representa el derecho de uso del activo subyacente.

Los términos del arrendamiento se negocian de forma individual y contienen una amplia gama de términos y condiciones diferentes. Este tipo de contratos no imponen covenants además de la garantía en los activos arrendados que son mantenidos por el arrendador y no pueden utilizarse como garantía para la obtención de préstamos.

A la fecha de emisión de los presentes estados financieros anuales, la Sucursal es arrendataria de 2 espacios de oficinas que utiliza para el giro normal de su actividad, 2 espacios de contingencias, y bienes muebles que se utilizan para la operación habitual de la misma. Adicionalmente, la Sucursal ha celebrado un contrato de alquiler por 3 pisos en un edificio, actualmente en proceso de acondicionamiento para el establecimiento de sus oficinas, cuyo plazo de arrendamiento es de 10 años. El resto de los contratos de alquiler generalmente se pactan por períodos fijos de 1 a 5 años y contemplan opciones de extensión y terminación, las cuales se utilizan para maximizar la flexibilidad operativa en la gestión de los activos empleados en las operaciones de la Sucursal, los cuales permanecen bajo control de la Sucursal y no del arrendador.

Los activos por derecho de uso se miden a su costo, incluyendo:

- el importe de la medición inicial del pasivo por arrendamiento
- cualquier pago de arrendamiento realizado en o antes de la fecha de inicio menos cualquier incentivo de arrendamiento recibido
- cualquier costo directo inicial, y
- costos de restauración

Los activos por derecho de uso se deprecian en línea recta desde el inicio del plazo del arrendamiento hasta su finalización.

 <hr style="width: 100%;"/> <p>Facundo Gomez Minujin Gerente General</p>	 <hr style="width: 100%;"/> <p>Mariana Ripamonti Responsable del área de finanzas</p>	 <hr style="width: 100%;"/> <p>véase nuestro informe de fecha 6 de marzo de 2026 PRICE WATERHOUSE & CO. S.R.L. (Socio) C.P.C.E.C.A. B.A. T° 1 F° 17</p>
--	---	---

JPMORGAN CHASE BANK, NATIONAL ASSOCIATION (SUCURSAL BUENOS AIRES)**NOTAS A LOS ESTADOS FINANCIEROS ANUALES**

correspondientes al ejercicio finalizado el 31 de diciembre de 2025, presentado en forma comparativa

Los pasivos por arrendamiento incluyen el valor presente neto de los siguientes pagos por arrendamiento:

- pagos fijos, menos cualquier activo por incentivo a cobrar
- importes que se espera que pague el arrendatario bajo garantías de valor residual
- los pagos de penalizaciones por la terminación del contrato de arrendamiento, si el plazo del mismo refleja que el arrendatario ejercerá esa opción

Los pagos por arrendamiento se descuentan utilizando la tasa de interés implícita en el contrato, si la misma puede ser determinada. En su defecto se aplicará la tasa continua de descuento, que es la tasa a ser utilizadas por las entidades financieras dentro del marco estandarizado para la medición del riesgo de tasa de interés en la cartera de inversión (RTICI). En el caso de los pagos por arrendamiento que se encuentren denominados en moneda extranjera y, dado que los pasivos por arrendamiento son pasivos monetarios para los que se requiere su remediación utilizando el tipo de cambio al cierre de cada ejercicio, cualquier cambio en el valor de libros será reconocido en el resultado.

La diferencia entre el importe bruto por cobrar y el valor actual representa el ingreso financiero que se reconoce durante el plazo del arrendamiento. Los ingresos financieros de los arrendamientos se registran dentro del resultado del ejercicio dentro del rubro Intereses sobre el pasivo por arrendamiento.

2.10 Desvalorización de activos no financieros

Los activos que tienen vida útil indefinida no están sujetos a amortización y se someten a pruebas anuales de desvalorización. A diferencia del supuesto anterior, aquellos bienes que son amortizables se someten a pruebas de desvalorización cuando se producen eventos o circunstancias que indican que podría no recuperarse su valor de libros o, mínimamente, en forma anual.

Las pérdidas por desvalorización se reconocen cuando el valor de libros excede a su valor recuperable. El valor recuperable de los activos corresponde al mayor entre el monto neto que se obtendría de su venta o su valor en uso. Para efectos de la prueba de desvalorización, los activos se agrupan al menor nivel en que generan flujos de efectivo identificables (unidades generadoras de efectivo).


A la fecha de cierre de los presentes estados financieros anuales, la Sucursal no posee activos no financieros cuyo valor de libros exceda a su valor recuperable.

2.11 Financiaciones recibidas del B.C.R.A. y otras Instituciones Financieras

Los montos adeudados a otras entidades financieras son registrados en el momento en que el capital es adelantado a la Sucursal por dicha entidad a su valor de origen, y es medido a costo amortizado durante su existencia.

2.12 Provisiones / Contingencias

La Sucursal incorporará como contingencia los pasivos de naturaleza probable, generados por sucesos pasados, pero cuya existencia se confirmará por ocurrencia o no de un evento incierto futuro y que no está bajo control de la Sucursal.


 Facundo Gomez Minujin
 Gerente General


 Mariana Ripamonti
 Responsable del área de finanzas

Vease nuestro informe de fecha
 6 de marzo de 2026
 PRICE WATERHOUSE & CO S.R.L.
 (Socio)
 C.P.C.E.C.A. B.A. T° 1 F° 17

JPMORGAN CHASE BANK, NATIONAL ASSOCIATION (SUCURSAL BUENOS AIRES)

NOTAS A LOS ESTADOS FINANCIEROS ANUALES

correspondientes al ejercicio finalizado el 31 de diciembre de 2025, presentado en forma comparativa

De acuerdo con las normas contables adoptadas por el B.C.R.A., la Sucursal tendrá una provisión si:

1. Posee una obligación presente (legal o implícita) como consecuencia de un suceso pasado;
2. Es probable que la Sucursal tenga que desprenderse de recursos que incorporen beneficios económicos futuros para cancelar tal obligación; y
3. Puede hacerse una estimación fiable del importe de la obligación.
4. Se entenderá que la Sucursal tiene una obligación implícita si (a) como consecuencia de prácticas anteriores o políticas públicas la Sucursal ha asumido ciertas responsabilidades y (b) como resultado, ha creado expectativas de que va a cumplir con esas obligaciones.

Las provisiones se miden al valor actual de los desembolsos que se espera se requerirán para cancelar la obligación.

La Sucursal no contabilizará las contingencias positivas, exceptuando las derivadas de impuestos diferidos y aquellas cuya concreción sea virtualmente segura.

(a) Juicios laborales, civiles y comerciales

Se determinan en base a los informes de abogados acerca del estado de los juicios y la estimación efectuada sobre las posibilidades de pérdidas a afrontar por la Sucursal, así como en la experiencia pasada respecto a este tipo de juicios. En la estimación de los montos se considera la probabilidad de su concreción tomando en cuenta la opinión de los asesores legales y profesionales de la Sucursal.

(b) Previsión por incobrabilidad

Ver Nota 2.7.

(c) Provisión diversos

Se constituyen para afrontar situaciones contingentes que podrían originar obligaciones para la Sucursal.


2.13 Otros pasivos no financieros


Las cuentas por pagar no financieras se devengan cuando la contraparte ha cumplido con sus obligaciones comprometidas en el contrato y se valúan a costo amortizado.

2.14 Capital Social y Ajustes de capital

Las cuentas integrantes de este rubro se expresan en moneda homogénea, excepto el rubro "Capital Social", el cual se ha mantenido por su valor nominal. El ajuste derivado de esta reexpresión se incluye dentro de "Ajustes al Patrimonio".


Facundo Gomez Mihujin
Gerente General


Mariana Ripamonti
Responsable del área de finanzas


Véase nuestro informe de fecha
6 de marzo de 2026
PRICE WATERHOUSE & CO S.R.L.
(Socio)
C.P.C.E.C.A. B.A. T° 1 F° 17

JPMORGAN CHASE BANK, NATIONAL ASSOCIATION (SUCURSAL BUENOS AIRES)**NOTAS A LOS ESTADOS FINANCIEROS ANUALES**

correspondientes al ejercicio finalizado el 31 de diciembre de 2025, presentado en forma comparativa

El capital asignado a la Sucursal al 31 de diciembre de 2025 y 2024, se compone de la siguiente manera:

	31.12.2025	31.12.2024
Capital inscripto en el Reg. Público de Comercio e informado al Registro de Inversiones Extranjeras	1	1
Asignaciones de capital informadas al Registro de Inversiones Extranjeras	21.421.101	21.421.101
Incremento de capital asignado	2.293.218.898	2.293.218.898
Ajuste por reexpresión	320.779.963.837	320.049.827.063
Total de Capital Asignado	323.094.603.837	322.364.467.063

El ajuste por reexpresión no incluye la reexpresión del rubro aportes no reintegrables, equivalente a pesos 1.255.584.268.

2.15 Aportes no capitalizados

La Sucursal mantiene un acuerdo con su Casa Matriz (J.P. Morgan Chase Bank, N.A) firmado en el año 2020, por el cual establece que continuará ofreciendo a sus empleados jerárquicos el beneficio basado en acciones restringidas (en adelante, RSUs). Este acuerdo expresa formalmente obligación de cancelar la compensación quedará a cargo de su Casa Matriz, es decir la misma asignará en las fechas de entrega, las acciones a los empleados de la Sucursal y que no se reconocerá un pasivo que le dé derecho a la Casa Matriz a recuperar de la Sucursal monto alguno en virtud de las acciones a ser entregadas.

Según lo establecido en el plan actual de compensación, el 50% de las RSUs se conceden en la fecha de otorgamiento trimestral más cercana al segundo aniversario de la fecha de otorgamiento (GRANT) y el otro 50% se concede en la fecha de otorgamiento trimestral más cercana al tercer aniversario de la fecha de otorgamiento. Para ser elegible de la entrega de acciones netas, los empleados deben mantener su relación laboral con la Sucursal en las fechas del otorgamiento y cumplir con ciertos términos y condiciones de plan.

El beneficio se reconoce a valor razonable de las acciones otorgadas incluyendo cualquier condición de mercado (por ejemplo, el valor de la acción). A continuación se presentan los valores de grant vigentes:

Otorgamiento 2025	Fecha de Vesting	
	Año 2027	Año 2028
Número de acciones otorgadas el 21/01/2025	6.288	6.271
Total valor razonable al GRANT	1.646.701	1.642.249
Valor Razonable a la fecha del GRANT	261,88	261,88

Adicionalmente, la Sucursal otorga acciones de devengamiento inmediato a aquellos empleados que cumplan con las condiciones de elegibilidad definidas para este programa, y que se conceden en un plazo máximo de 1 mes, desde la fecha de otorgamiento.

De acuerdo a lo establecido en la NIIF 2, ambos beneficios califican como una transacción con pagos basados en acciones mediante instrumentos de patrimonio (en sus siglas de inglés: equity-settled share-based payment). Por este motivo y siguiendo el plan de cuentas del B.C.R.A. el mismo se reconoce en la cuenta

Facundo Gómez Mujujin
Gerente General

Mariana Ripamonti
Responsable del área de finanzas

Véase nuestro informe de fecha
6 de marzo de 2026
PRICE WATERHOUSE & CO S.R.L.

(Socio)
C.P.C.E.A. B.A. T° 1 F° 17

JPMORGAN CHASE BANK, NATIONAL ASSOCIATION (SUCURSAL BUENOS AIRES)

NOTAS A LOS ESTADOS FINANCIEROS ANUALES

correspondientes al ejercicio finalizado el 31 de diciembre de 2025, presentado en forma comparativa

de patrimonio neto “Aportes no Capitalizados” con su contrapartida en resultados, debido a que la Sucursal reconoce que continua beneficiándose con el servicio de sus empleados, y que por este motivo corresponde el reconocimiento de un gasto.

2.16 Ganancias Reservadas

Conforme a las regulaciones establecidas por el B.C.R.A., corresponde asignar a reserva legal el 20% de las ganancias realizadas y líquidas que arroje el estado de resultados del último ejercicio cerrado. En caso de resultados positivos que excedan el porcentaje que se debe destinar a reserva legal, la Sucursal podrá constituir una reserva especial destinadas a futuras distribuciones de dividendos. No obstante, la Sucursal se rige por lo estipulado por el B.C.R.A. en el texto ordenado sobre distribución de resultados para las entidades financieras según lo detallado en nota 26.9.

Asimismo, mediante la Comunicación “A” 6618 se establece que debe constituirse una reserva especial con el saldo de la ganancia originada por aplicación por primera vez de las NIIF, la cual sólo podrá desafectarse para su capitalización o para absorber eventuales resultados no asignados negativos que resulten de la aplicación inicial de las NIIF.

2.17 Reconocimiento de ingresos y egresos

(a) Ingresos y egresos financieros

Son registrados para todos los activos y pasivos medidos de acuerdo con el método de la tasa efectiva, por el cual se difieren todos los resultados positivos o negativos que son parte integral de la tasa efectiva de la operación.

Los resultados que se incluyen dentro de la tasa efectiva incluyen erogaciones o ingresos relacionados con la creación o adquisición de un activo o pasivo financiero, como por ejemplo compensaciones recibidas por el análisis de la condición financiera del cliente, negociación de los términos del instrumento, la preparación y procesamiento de los documentos necesarios para concertar la transacción y las compensaciones recibidas por el otorgamiento de acuerdos de crédito que se espera sean utilizados por el cliente. La Sucursal registra todos sus pasivos financieros no derivados a costo amortizado.

No forman parte de la tasa efectiva las comisiones percibidas por la Sucursal por las negociaciones en las transacciones de un tercero, siendo estas reconocidas en el momento en que se perfeccionan las mismas.

(b) Otros ingresos operativos

Siguiendo los lineamientos de NIIF 15, la Sucursal reconoce este tipo de ingresos a lo largo del tiempo, durante el cual el cliente recibe y consume de forma simultánea los beneficios proporcionados por el desempeño de la Sucursal a medida que esta lo realiza.

La Sucursal presta servicios a partes relacionadas a través de acuerdos establecidos entre las mismas, por estos servicios la Sucursal percibe comisiones que cobra de manera mensual, a excepción de los servicios que son prestados al sector de banca de inversión que son facturados según lo establecido en los contratos que se firma con los clientes y la modalidad de facturación y cobro puede variar según el estilo de contrato.

 _____ Facundo Gomez Minujin Gerente General	 _____ Mariana Ripamonti Responsable del área de finanzas	 Véase nuestro informe de fecha 6 de marzo de 2026 PRICE WATERHOUSE & CO. S.R.L. _____ (Socio) CPCECA.BA.Tº 1 Fº 17
--	---	--

JPMORGAN CHASE BANK, NATIONAL ASSOCIATION (SUCURSAL BUENOS AIRES)

NOTAS A LOS ESTADOS FINANCIEROS ANUALES

correspondientes al ejercicio finalizado el 31 de diciembre de 2025, presentado en forma comparativa

2.18 Beneficios a empleados

Siguiendo los lineamientos de la NIC 19 sobre beneficios a empleados, la Sucursal considera beneficios a corto plazo todos aquellos que se esperan liquidar antes de los 12 meses siguientes al cierre del ejercicio en el que los empleados han prestado los servicios correspondientes. Entre estos beneficios se incluyen, de acuerdo a las políticas actuales y condiciones de elegibilidad, los siguientes: aportes a la seguridad social, vacaciones, medicina prepaga para el grupo familiar, clases de idiomas, programas de asistencia al empleado, seguro de vida adicional, bono de corto plazo cancelable de forma inmediata, acciones de devengamiento inmediato, entre otros.

Los beneficios a largo plazo son aquellos que no se esperan liquidar totalmente antes de los 12 meses siguientes al cierre del ejercicio en el que los empleados han prestado los servicios correspondientes (ver nota 2.15).

La Sucursal no otorga beneficios post empleo ni beneficios de terminación de contrato.

2.19 Conformación del personal clave y remuneraciones

El "Personal Clave" es aquella persona que tiene la autoridad y responsabilidad para planificar, dirigir y controlar las actividades de una Entidad, ya sea de manera directa o indirecta.

A la fecha de cierre de los presentes estados financieros anuales el personal clave está conformado por 16 personas. A continuación, se muestra la apertura de los beneficios antes mencionados:

	31.12.2025	31.12.2024
Salarios y cargas sociales	5.484.752	5.430.954
Bono y cargas sociales	5.579.747	5.603.617
Total de beneficios a corto plazo	11.064.526	11.034.571
Acciones otorgadas	17.168.811	12.283.131
Cargas Sociales sobre acciones otorgadas	1.821.292	1.556.431
Total de beneficios a largo plazo	18.990.103	13.839.562

2.20 Impuesto a las ganancias corriente e impuesto a las ganancias diferido

El cargo por el impuesto a las ganancias del ejercicio comprende el impuesto a las ganancias corriente y el diferido y se reconoce en resultados.

Facundo Gomez Minujin
Gerente General

Mariana Ripamonti
Responsable del área de finanzas

Véase nuestro informe de fecha
6 de marzo de 2026
PRICE WATERHOUSE & CO S.R.L.

(Socio)
C.P.C.E.C.A. B.A. T° 1 F° 17

JPMORGAN CHASE BANK, NATIONAL ASSOCIATION (SUCURSAL BUENOS AIRES)**NOTAS A LOS ESTADOS FINANCIEROS ANUALES**

correspondientes al ejercicio finalizado el 31 de diciembre de 2025, presentado en forma comparativa

Impuesto a las ganancias corriente

El impuesto a las ganancias corriente comprende el impuesto a pagar, o los adelantos realizados sobre el resultado imponible del ejercicio y cualquier ajuste a pagar o cobrar relacionado con años anteriores, medido aplicando la tasa vigente a la fecha de cierre del ejercicio del que es objeto. Las escalas y alícuotas aplicables para los ejercicios fiscales iniciados a partir del 1 de enero de 2025 de acuerdo con lo publicado por ARCA son:

- 25% para las ganancias netas imponibles acumuladas de hasta pesos 34.703.523 millones
- 30% para el segundo tramo, que alcanzará ganancias imponibles de hasta pesos 347.035.230 millones
- y 35% para ganancias imponibles superiores a pesos 347.035.231 millones.

La Sucursal evalúa periódicamente la posición asumida en las declaraciones juradas de impuestos respecto de situaciones en las que las leyes tributarias son objeto de interpretación y, cuando corresponde, constituye provisiones sobre los montos que espera pagar a las autoridades tributarias.

A la fecha de cierre de los presentes estados financieros anuales la Sucursal ha registrado un cargo de miles de pesos 16.973.707 en concepto del impuesto a las ganancias corriente por el período 2025 y un cargo de miles de pesos 12.867.456 por impuesto a las ganancias en su totalidad.

Impuesto a las ganancias diferido

El impuesto a las ganancias diferido reconoce el efecto fiscal de las diferencias temporarias entre los saldos contables de los activos y pasivos y las bases fiscales correspondientes utilizadas para determinar la ganancia gravable.

Los activos y pasivos por impuesto diferido se miden utilizando la tasa de impuesto que se espera aplicar a la ganancia imponible en los años en que estas diferencias se recuperen o eliminen. La medición de los estos refleja las consecuencias tributarias derivadas de la forma en que la Sucursal espera recuperar o liquidar el valor de sus activos y pasivos.


Los activos por impuesto diferido son reconocidos cuando es probable que existan beneficios tributarios futuros suficientes para que el activo diferido se pueda aplicar.

A la fecha de cierre de los presentes estados financieros anuales la Sucursal ha calculado un pasivo por impuesto diferido de miles de pesos 51.528 al 31 de diciembre de 2025 y de miles de pesos 63.391 al 31 de diciembre de 2024. El cálculo se ha efectuado a la tasa del 35% considerando la alícuota que se estima aplicable a la fecha probable de la reversión de los activos y pasivos diferidos.

Nota 3. Políticas y estimaciones contables críticas

La preparación de los presentes estados financieros anuales de conformidad con el marco contable establecido por el B.C.R.A. requiere el uso de ciertas estimaciones contables críticas. También requiere que la Gerencia ejerza su juicio en el proceso de aplicación de las normas contables establecidas por el B.C.R.A. en las políticas contables de la Sucursal.


Facundo Gomez Minujin
Gerente General


Mariana Ripamonti
Responsable del área de finanzas

Véase nuestro informe de fecha
6 de marzo de 2026
PRICE WATERHOUSE & CO. S.R.L.

(Socio)
C.P.C.E.C.A. B.A. T° 1 F° 17

JPMORGAN CHASE BANK, NATIONAL ASSOCIATION (SUCURSAL BUENOS AIRES)

NOTAS A LOS ESTADOS FINANCIEROS ANUALES

correspondientes al ejercicio finalizado el 31 de diciembre de 2025, presentado en forma comparativa

La Sucursal ha identificado las siguientes áreas que implican un mayor grado de juicio o complejidad, o áreas en las que los supuestos y estimaciones son significativos para los estados financieros anuales que son esenciales para la comprensión de los riesgos informativos contables / financieros subyacentes:

(a) Valor razonable de derivados y otros instrumentos

El valor razonable de los instrumentos financieros que no cotizan en los mercados activos es determinado usando técnicas de valuación descritas en la Nota 7. Las mismas son validadas y revisadas periódicamente por personal calificado independiente del área que las creó, para asegurar que los resultados reflejen la información actual y precios comparativos del mercado. Los modelos usan solamente información observable; sin embargo, factores como el riesgo de crédito (propio y de la contraparte), volatilidades y correlaciones requieren de la utilización de estimaciones. Los cambios en los supuestos acerca de estos factores pueden afectar el valor razonable reportado de los instrumentos financieros.

(b) Deterioro de Activos no Financieros

Las propiedades, plantas y equipos se amortizan o deprecian a lo largo de su vida útil estimada en forma lineal. La Sucursal monitorea las condiciones relacionadas con estos activos para determinar si los eventos y circunstancias justifican una revisión del período de amortización o depreciación restante y si existen factores o circunstancias que impliquen un deterioro en el valor de los activos que no pueda ser recuperado.

La Sucursal ha analizado indicadores de deterioro de propiedad, planta y equipo y ha determinado que no hubo indicios de deterioro para ninguno de los ejercicios presentados en sus estados financieros, por lo cual no se ha estimado ningún valor recuperable.

(c) Impuesto a las ganancias e impuesto diferido

Se requiere un juicio significativo al determinar los pasivos y activos por impuestos corrientes y diferidos. El impuesto corriente se provisiona de acuerdo con los montos que se espera pagar y el impuesto diferido se provisiona sobre las diferencias temporarias entre las bases impositivas de los activos y pasivos y sus valores en libros, a las alícuotas que se espera estén vigentes al momento de reversión de estas.

Se reconoce un activo por impuesto diferido en la medida en que exista la probabilidad de que se disponga de ganancias imponibles futuras contra las cuales se puedan utilizar las diferencias temporarias, basado en los presupuestos de la gerencia con respecto a los montos y la oportunidad de las ganancias imponibles futuras. Luego se debe determinar la posibilidad de que los activos por impuesto diferido se utilicen y compensen contra ganancias imponibles futuras. Los resultados reales pueden diferir de estas estimaciones, por ejemplo, cambios en la legislación impositiva o el resultado de la revisión definitiva de las declaraciones juradas de impuestos por parte del fisco y los tribunales fiscales.

Las ganancias fiscales futuras y la cantidad de beneficios fiscales que son probables en el futuro se basan en un plan de negocios a mediano plazo preparado por la administración el cual se basa en expectativas que se consideran razonables.



 Facundo Gomez Minujin
 Gerente General



 Mariana Ripamonti
 Responsable del área de finanzas

Yéase nuestro informe de fecha
 6 de marzo de 2026
 PRICE WATERHOUSE & CO. S.R.L.

 (Socio)
 C.P.C.E.C.A. B.A. T° 1 F° 17

JPMORGAN CHASE BANK, NATIONAL ASSOCIATION (SUCURSAL BUENOS AIRES)**NOTAS A LOS ESTADOS FINANCIEROS ANUALES**

correspondientes al ejercicio finalizado el 31 de diciembre de 2025, presentado en forma comparativa

Nota 4. Objetivos, políticas y procesos para la gestión del capital

Los objetivos de la Sucursal en cuanto a la administración del capital se establecen a continuación:

- Cumplimiento de los requerimientos establecidos por el B.C.R.A. en su Texto Ordenado “Capitales Mínimos de las Entidades Financieras”.
- Respaldo las operaciones de la Sucursal para evitar cualquier situación que ponga en riesgo la operatoria de la misma.
- La Responsabilidad Patrimonial Computable (en adelante “R.P.C.”) es una herramienta fundamental para alcanzar los objetivos de administración del capital de la sucursal, ya que asegura el cumplimiento de los requisitos regulatorios y proporciona un respaldo financiero para las operaciones de la entidad.

La R.P.C. se compone del Patrimonio Neto básico y el Patrimonio Neto complementario. El saldo en miles de pesos de dichos conceptos al 31 de diciembre de 2025 se detalla a continuación:

Detalle	31.12.2025
Responsabilidad patrimonial computable	372.954.698
Patrimonio neto básico	372.954.698
Patrimonio neto complementario	-

La Gerencia se encarga de monitorear, supervisar, adecuar y asegurar el cumplimiento de los objetivos dispuestos para su administración.

Según los lineamientos establecidos por el B.C.R.A., las entidades financieras deben mantener ratios de capital. Cabe destacar que, al 31 de diciembre de 2025, la Sucursal cumplió con la exigencia de capitales mínimos determinada de acuerdo con lo dispuesto por las normas del B.C.R.A.

A continuación, se expone un detalle de la exigencia determinada en miles de pesos:

Exigencias	31.12.2025
Riesgo de crédito	4.749.738
Riesgo de mercado	9.656.690
Riesgo operacional	14.783.236
Integración	372.954.698
Exceso	343.765.034

Nota 5. Políticas de gerenciamiento de riesgo

La gestión del riesgo de la Sucursal sigue la estrategia corporativa mediante la promoción de un enfoque equilibrado al riesgo y retorno sobre la base de un perfil de riesgo moderado. Para ello, la Sucursal establece y mantiene actualizadas políticas de gerenciamiento de los riesgos relevantes con que se enfrenta en su operatoria habitual, y cuenta con una estructura y organización del gerenciamiento que considera apropiada para el tipo de negocio que desarrolla, estableciendo niveles de aprobación y los reportes necesarios para la correcta medición de sus riesgos, entre otras cosas.


Facundo Gomez Minujin
Gerente General


Mariana Ripamonti
Responsable del área de finanzas

Véase nuestro informe de fecha
6 de marzo de 2026
PRICE WATERHOUSE & CO. S.R.L.

(Socio)
C.P.C.E.C.A. B.A. T° 1 F° 17

JPMORGAN CHASE BANK, NATIONAL ASSOCIATION (SUCURSAL BUENOS AIRES)

NOTAS A LOS ESTADOS FINANCIEROS ANUALES

correspondientes al ejercicio finalizado el 31 de diciembre de 2025, presentado en forma comparativa

La Sucursal sigue el lineamiento corporativo denominado modelo de “Tres Líneas de Defensa” que comprende:

- **Primera Línea de Defensa:** Son los dueños de los riesgos, diseñan y ejecutan los controles; está conformado por las líneas de negocios, áreas de soporte y control, encargadas de la ejecución y el cumplimiento de la regulación y políticas internas, como así también, del diseño y ejecución de controles. El área de Control Management contribuye en actividades de control claves como Comité de Control, el análisis y reporte de eventos de riesgo operacional, entre otros.
- **Segunda Línea de Defensa:** Son quienes desarrollan y monitorean la ejecución del marco de administración de riesgos, comprendida por áreas independientes vinculadas a la evaluación de la gestión de Riesgos y Cumplimiento, siendo su principal función el diseño del marco de gestión riesgos y controles a la vez de proveer un monitoreo continuo respecto de su implementación.
- **Tercera Línea de Defensa:** ejecutado por Auditoría Interna, área que realiza pruebas y evaluaciones independientes de los procesos y controles.

El manejo de riesgos opera bajo los mismos estándares de riesgos que su Casa Matriz y al mismo tiempo da cumplimiento a la normativa vigente establecida por el B.C.R.A. Los principios bajo los cuales opera la Sucursal incluyen:

- Considerar un espectro amplio de riesgos
- Mantener áreas de riesgo independientes de áreas comerciales, pero que tengan comunicación fluida con tales grupos
- Mantener un equilibrio entre el ambiente de control y el desarrollo de negocios
- Trabajar en conjunto con otras áreas internas como auditoría y comités de riesgos

Entre los riesgos relevantes, la Sucursal ha identificado los riesgos de crédito, liquidez, mercado y tasa, operacional, de liquidación, reputacional y estratégico. Las políticas de gerenciamiento para evaluar, controlar y mitigar dichos riesgos son descriptas a continuación en sus aspectos principales:

(a) Riesgo de Crédito

La gestión de riesgo de crédito tiene como objetivos:

- Asegurar que el riesgo de crédito esté efectivamente identificado, medido, monitoreado y controlado
- Asegurar que el riesgo de crédito asumido sea consistente con la estrategia de negocios y el apetito de riesgo de la Corporación para con la Sucursal, el cual tendrá en consideración el capital asignado, la naturaleza y estrategia de negocios, y la coyuntura actual de la economía

El análisis de crédito de un cliente y/o una transacción en particular es efectuado por el sector de créditos, que es independiente del área comercial que origina el pedido. La aprobación de la exposición crediticia se realiza sobre la base de la calidad crediticia del mismo y el riesgo inherente en la exposición crediticia. El riesgo de crédito de un cliente se evalúa a través de un análisis financiero y cualitativo, incluyendo, entre otros, un análisis de rentabilidad, capacidad de generar flujos de fondos, endeudamiento, capitalización, posicionamiento en su mercado, grupo económico al que pertenece y reputación de la gerencia.


 Facundo Gomez Minujin
 Gerente General


 Mariana Ripamonti
 Responsable del área de finanzas

Yéase nuestro informe de fecha
 6 de marzo de 2026
 PRICE WATERHOUSE & CO. S.R.L.

(Socio)
 C P C E C A. B A. Tº 1 Fº 17

JPMORGAN CHASE BANK, NATIONAL ASSOCIATION (SUCURSAL BUENOS AIRES)

NOTAS A LOS ESTADOS FINANCIEROS ANUALES

correspondientes al ejercicio finalizado el 31 de diciembre de 2025, presentado en forma comparativa

Los límites de créditos deben ser aprobados por al menos dos oficiales de créditos con suficiente autoridad crediticia para cubrir la totalidad del riesgo asumido, según el esquema de autoridades definido por la Casa Matriz.

Los excesos a las líneas de crédito establecidas deben ser aprobados antes de realizarse la operación por un oficial de crédito para que se proceda a la liquidación de estas. La Sucursal se rige por los límites por industria, grupo económico, empresas vinculadas, etc., que requiera la regulación local.

El área de Riesgo de Crédito actualiza y mantiene un reporte crediticio para todo cliente con el cual la Sucursal tenga exposición crediticia. Como norma general, la periodicidad mínima de clasificación para aquellos clientes con líneas de financiamiento aprobadas será anual. Se debe revisar de manera trimestral la clasificación de aquellos clientes cuyas deudas sean iguales o superiores a 5% de la responsabilidad patrimonial computable (RPC). Se debe revisar en el transcurso del semestre aquellos clientes cuyas deudas estén entre el 1% - o el equivalente al importe de referencia (nivel máximo de valor de ventas totales anuales para la categoría "Micro" correspondiente al sector "Comercio", que determine la autoridad de aplicación de la Ley 24.467 y sus modificatorias), de ambos el menor- y el 5% de la responsabilidad patrimonial computable.

El área de créditos determina una clasificación para toda financiación de acuerdo con la normativa del B.C.R.A. al respecto. La Sucursal realiza la previsión de acuerdo con la normativa vigente establecida por el B.C.R.A.

Para minimizar las pérdidas esperadas en caso de incumplimiento del deudor, se emplean diversos mitigadores de riesgo. Estos incluyen el uso de colaterales, que son activos financieros proporcionados por la contraparte que pueden ser liquidados en caso de incumplimiento, y garantías, que trasladan el riesgo del cliente a un tercero con mejor calidad crediticia. Además, se utilizan cláusulas de terminación anticipada, que permiten finalizar una transacción antes de un evento de insolvencia, y acuerdos de neteo, que reducen los riesgos de liquidación y de costo de reposición.

Por otro lado, se llevarán a cabo pruebas de estrés anuales para evaluar el impacto de escenarios negativos sobre la exposición crediticia de Sucursal, las cuales serán presentadas en el Comité de Riesgos Integral y en el Comité Gerencial.

(b) Riesgo de Liquidez

La gestión de riesgo de liquidez tiene como objetivo:

- Asegurar que la Sucursal tenga los recursos necesarios para hacer frente a situaciones de iliquidez
- Mantener acceso constante y eficiente al mercado de financiamiento
- Contar con proyecciones y con distintos escenarios de liquidez
- Cumplimiento de la normativa corporativa relacionada a la gestión del riesgo de liquidez
- Cumplir con las regulaciones dictadas por el B.C.R.A.



 Facundo Gomez Minujin
 Gerente General



 Mariana Ripamonti
 Responsable del área de finanzas

Véase nuestro informe de fecha
 6 de marzo de 2026
 PRICE WATERHOUSE & CO S.R.L.

 (Socio)
 C.P.C.E.C.A.B.A. T° 1 F° 17

JPMORGAN CHASE BANK, NATIONAL ASSOCIATION (SUCURSAL BUENOS AIRES)

NOTAS A LOS ESTADOS FINANCIEROS ANUALES

correspondientes al ejercicio finalizado el 31 de diciembre de 2025, presentado en forma comparativa

La Sucursal ha definido las siguientes ratios para la gestión del riesgo de liquidez, los cuales son analizados y aprobados bimestralmente por el Comité de Activos y Pasivos:

- Liquidez Corriente
- Liquidez Total
- Prueba Ácida
- Apalancamiento Financiero
- Posición Efectivo Mínimo / Exigencia Efectivo Mínimo
- Depósitos vista / Depósitos totales
- Depósitos / Pasivos
- Concentración de fondeo por producto y contraparte

Asimismo, se han definido límites e indicadores de riesgo de liquidez, los cuales son reportados de forma diaria y revisados semestralmente. Estos límites e indicadores sirven de mecanismos de alerta temprana para monitorear los riesgos de liquidez e implementar planes de acción asociados con estas alertas tempranas.

En caso de presentarse un exceso a los límites o indicadores previamente definidos, sus miembros analizan los pasos a seguir y las medidas necesarias a tomar para regularizar la situación. En caso de ser necesario, se escala la situación al Comité Gerencial que también podrá decidir sobre distintas medidas y acciones a tomar por la Sucursal.

Los funcionarios responsables del manejo de la política de liquidez deben adoptar los recaudos necesarios para el cumplimiento de integración de la relación de Efectivo Mínimo.


En particular, el tesorero es responsable de medir, monitorear, informar y administrar el perfil de liquidez de la Sucursal a través de períodos normales o de estrés. Para ello analiza reportes para monitorear la diversidad y la estructura de vencimientos de sus recursos de fondeo y para evaluar necesidades de fondeo contingentes.

La Sucursal es un participante activo en el mercado financiero. Decisiones relativas a oportunidad y plazo para acceder al mercado están basadas en los costos relativos, en las condiciones generales de mercado, en las perspectivas de crecimiento del balance y el perfil esperado de liquidez.

Los informes que se utilizan para la administración de fondos son los siguientes:

- **Informe de Efectivo Mínimo:** muestra los promedios actuales y proyectados de las cuentas sujetas a estos requisitos, como así también las cuentas de integración de estos. Este informe se prepara en forma diaria para el área de Mercados y Tesorería, en forma mensual para remitir al B.C.R.A. y a requerimiento específico del área de Mercados y Tesorería
- **Informe de saldos de caja de inicio y caja proyectada:** muestra la posición de caja mantenidos en el B.C.R.A. al inicio de cada día y su proyección para los siguientes 5 días hábiles. Este informe se prepara en forma diaria para las áreas de Mercados y Tesorería

Asimismo, la Sucursal cuenta con un Plan de Contingencia, siendo éste una herramienta que permite gestionar la liquidez de la Sucursal ante un escenario de estrés en el cual se presente una reducción de


Facundo Gomez Minujin
Gerente General


Mariana Ripamonti
Responsable del área de finanzas

Véase nuestro informe de fecha
6 de marzo de 2026
PRICE WATERHOUSE & CO S.R.L.

(Socio)
C.P.C.E.C.A. B.A. T° 1 F° 17

JPMORGAN CHASE BANK, NATIONAL ASSOCIATION (SUCURSAL BUENOS AIRES)**NOTAS A LOS ESTADOS FINANCIEROS ANUALES**

correspondientes al ejercicio finalizado el 31 de diciembre de 2025, presentado en forma comparativa

financiamiento y liquidez, individual y/o de mercado, describiendo las posibles acciones a tomar ante este escenario. Adicionalmente, identifica las posiciones claves y sus responsabilidades dentro del proceso operativo mediante el cual se implementa el Plan de Contingencia. Desde el momento en que esté vigente la aplicación del Plan de Contingencia, se controlará en forma permanente y conjunta con el sector de Cumplimiento cualquier impacto que esta situación pudiera tener a nivel reputacional de la Sucursal. La Alta Gerencia es responsable de comunicar a las distintas áreas afectadas sobre las medidas a adoptar, ya aprobadas por el Comité Gerencial, y hacer un seguimiento sobre su efectivo cumplimiento y efectividad.

El Comité de Activos y Pasivos, compuesto por el Tesorero de la Sucursal, el Tesorero Regional, el gerente de Riesgos, el gerente de Mercado de Capitales, el gerente de Banca Corporativa, el gerente de Banca Transaccional, el gerente de Áreas de Soporte y de Controles Financieros y el representante de Riesgo de Liquidez, se reúne como mínimo con una periodicidad mensual, con el objetivo de analizar el marco actual de liquidez de la Sucursal y del mercado en general para evaluar también cómo otros riesgos, pueden impactar sobre la estrategia global de liquidez de la Sucursal. En particular, es responsabilidad del Comité de Activos y Pasivos:


- establecer pautas claras del nivel aceptable de riesgo de liquidez compatible con la estrategia de liquidez de la Sucursal
- definir la política de liquidez y el plan de financiamiento de contingencia
- revisar cambios en la determinación del costo de fondeo de las líneas de negocio
- revisar y monitorea las proyecciones de liquidez y resultados de las pruebas de estrés de liquidez
- revisar cambios en límites e indicadores de liquidez
- evaluar cómo otros riesgos pueden impactar sobre la estrategia global de liquidez de la Sucursal
- escalar temas relevantes al Comité Gerencial

Adicionalmente, la Sucursal lleva a cabo pruebas de estrés, con una periodicidad mensual, para evaluar el impacto de escenarios negativos sobre la liquidez de la Sucursal. La ejecución de estas pruebas es parte integral de la cultura de gobierno societario y de gestión de riesgos de la Sucursal; en consecuencia, los resultados derivados de las mismas son considerados en el proceso de toma de decisiones del nivel gerencial que corresponda, incluyendo las decisiones estratégicas de negocios del Comité Gerencial y de la Alta Gerencia. Asimismo, son fundamentales para llevar a cabo una adecuada planificación de los niveles de capital y liquidez de la Sucursal.

A continuación, se presenta un análisis de los vencimientos de los pasivos, determinados en base al período remanente a la fecha de los presentes estados financieros anuales hasta la fecha de vencimiento contractual, en base a los flujos de efectivo no descontados:

	Menor a 1 mes	De 1 a 6 meses	De 6 a 12 meses	De 12 meses a 5 años	Total
Pasivos					
Depósitos	379.859.487	-	-	-	379.859.487
Instrumentos derivados	416.132	-	-	-	416.132
Otros pasivos financieros	52.377.045	978.507	1.193.017	21.603.416	76.151.985
Financiaciones recibidas del B.C.R.A. y otras instituciones financieras	29.468.616	-	-	-	29.468.616

Vease nuestro informe de fecha
6 de marzo de 2026
PRICE WATERHOUSE & CO S.R.L.


Facundo Gómez Minujin
Gerente General


Mariana Ripamonti
Responsable del área de finanzas

(Socio)
C.P.C.E.C.A. B.A. T° 1 F° 17

JPMORGAN CHASE BANK, NATIONAL ASSOCIATION (SUCURSAL BUENOS AIRES)**NOTAS A LOS ESTADOS FINANCIEROS ANUALES**

correspondientes al ejercicio finalizado el 31 de diciembre de 2025, presentado en forma comparativa

A continuación se presenta información comparativa al 31 de diciembre 2024 reexpresada en moneda homogénea:

	Menor a 1 mes	De 1 a 6 meses	De 6 a 12 meses	De 12 meses a 5 años	Total
Pasivos					
Depósitos	151.826.651	-	-	-	151.826.651
Instrumentos derivados	24.340	4.407	-	-	28.747
Operaciones de pase	2.196.390	-	-	-	2.196.390
Otros pasivos financieros	923.459	447.913	524.638	243.730	2.139.740
Financiaciones recibidas del B.C.R.A. y otras instituciones financieras	163	-	-	-	163

(c) Riesgo de Mercado y Tasa

La gestión de los riesgos de mercado y tasa de interés en la Sucursal tiene como objetivo:

- Asegurar que los riesgos de mercado y tasa de interés estén efectivamente identificados, medidos, monitoreados y controlados
- Asegurar que los riesgos de mercado y tasa de interés asumidos sean consistentes con la estrategia de negocios y el apetito de riesgo de la Corporación para con la Sucursal
- Asegurar que el perfil de riesgo de mercado de la sucursal es correctamente comunicado al Comité Integral de Riesgos

El riesgo de mercado y tasa se define como el riesgo de una probable pérdida dentro de un plazo en particular en el valor de un instrumento o portafolio financiero producto de cambios en las variables de mercado, como las tasas de interés, tipo de cambio de moneda o spreads de crédito. La Sucursal ha identificado las siguientes variables de riesgo de mercado en la actividad que desarrolla:

- Tasas de interés en ARS, CER y USD
- Moneda en divisas USD, EUR

El riesgo de mercado asociado a las posiciones de Títulos Públicos y Moneda Extranjera es monitoreado mediante la utilización de metodologías de VaR y pruebas de estrés que están acordes con el nivel de riesgo de la Sucursal y en línea con la Comunicación "A" 5398 y complementarias sobre Lineamientos para la Gestión de Riesgos en las Entidades Financieras. Este cálculo se efectúa para las posiciones que forman parte de la cartera de negociación.

El sector de Reportes Regulatorios de Riesgos es el responsable del monitoreo de los límites establecidos, verificando el cumplimiento de estos en base a la normativa vigente.

Cada posición y transacción tiene un riesgo de mercado y riesgo de moneda implícito, por lo cual se evalúa diariamente la evolución de estos riesgos, permitiendo una gestión continua de los mismos.


Facundo Gomez Minujin
Gerente General


Mariana Ripamonti
Responsable del área de finanzas

Vease nuestro informe de fecha
6 de marzo de 2026
PRICE WATERHOUSE & CO. S.R.L.

(Socio)
C.P.C.E.C.A.B.A. T° 1 F° 17

JPMORGAN CHASE BANK, NATIONAL ASSOCIATION (SUCURSAL BUENOS AIRES)

NOTAS A LOS ESTADOS FINANCIEROS ANUALES

correspondientes al ejercicio finalizado el 31 de diciembre de 2025, presentado en forma comparativa

El área de Reportes Regulatorios de Riesgos utiliza las siguientes métricas de monitoreo, las cuales son reportadas con frecuencia diaria para conocimiento de las áreas de negocio y de Riesgo:

- DV01: Mide la variación del valor presente (y por ende de resultados en el caso de posiciones del libro de negociación) de una posición en particular ante un cambio de 1 punto base (0,01%) en la tasa de interés
- Valor en Riesgo (VaR): Mide la pérdida potencial de valor de las posiciones de la cartera de negociación frente a movimientos adversos en los factores de riesgo de mercado, dentro de un plazo y un nivel de confianza determinados. Esta métrica se monitorea en el sistema corporativo Multi Asset Risk Reporting System (en adelante, MaRRs) el cual cuenta con un proceso sólido respaldado por el Marco de gobernanza corporativa
- Prueba de Tensión: consiste en un ejercicio del efecto que tendría en resultados y en la situación patrimonial de la Sucursal, la ocurrencia de una serie de escenarios, sobre las posiciones que se mantienen en un momento particular
- Riesgo de Tasa de Interés en la Cartera de Inversión: Consiste en la medición del riesgo actual o futuro para el capital o los resultados a raíz de fluctuaciones adversas de las tasas de interés que afecten a las posiciones de la cartera de inversión
- YTD P&L Drawdown: tiene por objetivo crear conciencia de la alta gerencia, respecto al monitoreo de pérdidas acumuladas durante períodos determinados de tiempo, con el fin de iniciar discusiones alrededor de la remediación de la situación. El Drawdown se define como la diferencia entre el nivel más alto de los ingresos en lo corrido del año y el nivel actual de los mismos.

En particular, es responsabilidad del Comité Integral de Riesgos:


- Definir la política de Riesgo de Mercado
- Establecer pautas respecto del nivel aceptable de riesgo de mercado compatible con la estrategia de la Sucursal
- Aprobar las metodologías internas para la medición, gestión y control de riesgo de mercado
- Recibir periódicamente los reportes de control incluyendo la utilización de los límites
- Monitorear las medidas correctivas en caso de excesos

Se detalla a continuación la exposición al riesgo de tipo de cambio de la Sucursal al cierre del ejercicio expresado en miles:

Moneda	SalDOS al 31.12.2025			
	Activos Financieros Monetarios	Pasivos Financieros Monetarios	Derivados	Posición Neta
Pesos ARS	27.534.585	46.721.705	-	(19.187.120)

El cuadro expuesto anteriormente incluye solamente activos y pasivos monetarios, dado que las inversiones en instrumento de patrimonio y los instrumentos no monetarios no generan exposición por riesgo de mercado.


Facundo Gomez Minujin
Gerente General


Mariana Ripamonti
Responsable del área de finanzas

Vease nuestro informe de fecha
6 de marzo de 2026
PRICE WATERHOUSE & CO. S.R.L.

(Socio)
C.P.C.E.A. B.A. T° 1 F° 17

JPMORGAN CHASE BANK, NATIONAL ASSOCIATION (SUCURSAL BUENOS AIRES)

NOTAS A LOS ESTADOS FINANCIEROS ANUALES

correspondientes al ejercicio finalizado el 31 de diciembre de 2025, presentado en forma comparativa

Se exponen a continuación los análisis de sensibilidad de los resultados ante cambios de un punto básico en las tasas de interés expresados en dólares estadounidenses:

Tasa de interés	Variación	31.12.2025	31.12.2024
		Resultados (USD)	Resultados (USD)
ARS (tasa nominal)	0.01%	(19.691)	(22.706)
	(0.01%)	19.691	22.706
CER (tasa real)	0.01%	(170)	(821)
	(0.01%)	170	821
USD (tasa nominal en dólares)	0.01%	131	697
	(0.01%)	(131)	(697)

Importante resaltar que una alza (baja) de 10% en la tasa de interés nominal (ARS) representa un impacto en la cartera del cierre de diciembre 2025 de -19.691 (+19.691) millones de dólares o su equivalente de -28.737 (+28.737) mil millones de pesos argentinos.

Al cierre del presente ejercicio, la concentración del riesgo incrementó principalmente en tasas nominales en pesos argentinos por inventario en bonos denominados en moneda local.

A continuación se detalla la exposición al riesgo de tasa de la Sucursal donde se presentan los valores de los activos y pasivos, categorizados por fecha de vencimiento, expresados en millones de pesos:

	Plazo en días					Total
	hasta 30	de 30 a 90	de 90 a 180	de 180 a 365	más de 365	
Total Activos Financieros	464.726	-	-	-	-	464.726
Total Pasivos Financieros	(319.837)	-	-	(189.930)	-	(509.767)
Monto Neto	144.889	-	-	(189.930)	-	(45.041)

La Sucursal analiza la sensibilidad de sus activos y pasivos dentro de una curva de 30% y 15%, en donde el peor escenario generaría una pérdida de ARS 1.600 millones (USD 1,55 millones) por los instrumentos mantenidos de tasas nominales en pesos argentinos.

Siguiendo los lineamientos del B.C.R.A., el VaR a 10 días con un nivel de confianza del 99% de la sucursal al cierre de los presentes estados financieros anuales fue de ARS 37.314 mil millones (USD 25.6 millones) el cual representa un 10,01% respecto al monto de Responsabilidad Patrimonial Computable.

	31.12.2025	31.12.2024
99% 10d VaR (ARS)	37.314.479	17.585.540
99% 1d VaR (ARS)	11.799.874	5.539.363
RPC (ARS)	372.954.698	328.741.365
Com. "A" 3500	1.459,4	1.032,5
Ratio VaR / RPC	10,01%	5,35%

Montos expresados en miles de pesos (ARS).


Facundo Gomez Minujin
Gerente General


Mariana Ripamonti
Responsable del área de finanzas

Véase nuestro informe de fecha
6 de marzo de 2026
PRICE WATERHOUSE & CO S.R.L.

(Socio)
CPCECA.BA. T° 1 F° 17

JPMORGAN CHASE BANK, NATIONAL ASSOCIATION (SUCURSAL BUENOS AIRES)

NOTAS A LOS ESTADOS FINANCIEROS ANUALES

correspondientes al ejercicio finalizado el 31 de diciembre de 2025, presentado en forma comparativa

(d) Riesgo Operacional

Se define al riesgo operacional a aquel relacionado a resultados adversos que resulten de fallas en procesos internos, sistemas, factores humanos o eventos externos que impacten en los procesos o sistemas de la Firma. Incluye el riesgo de cumplimiento, el riesgo de conducta, el riesgo legal y estimaciones y riesgo de modelos.

El objetivo de la gestión del riesgo operacional es mantener este riesgo en niveles adecuados en base a la fortaleza financiera de la Sucursal, las características de sus negocios, los mercados, y el marco regulatorio en el que opera.

En línea con lo descripto anteriormente, la Sucursal sigue el lineamiento corporativo denominado modelo de "Tres Líneas de Defensa".

La Firma cuenta con marco para la gestión de los riesgos de Cumplimiento, Conducta y Riesgo Operacional ("CCOR" por sus siglas en inglés), el cual está diseñado para promover un ambiente controlado y establece el enfoque respecto del: Gobierno, Identificación, Medición, Monitoreo y Testeo, Gestión y Reporte.

Por su parte la Sucursal ha establecido un Manual de Gestión del Riesgo Operacional que contiene las referencias a políticas y estándares corporativos relevantes y requerimientos específicos de la regulación local a los que deben adherirse las Líneas de Negocios ("LOBs" por sus siglas en inglés) y Funciones Corporativas ("CF" por sus siglas en inglés) del país.


(e) Riesgo de Liquidación

Para la liquidación de las operaciones cursadas por la Sucursal se han establecido una serie de mecanismos en materia de administración del riesgo de liquidación los cuales se describen a continuación en función de los productos. Adicionalmente, con independencia de los productos objeto de la liquidación, la Sucursal cuenta con procesos de control, entre los que cabe mencionar fundamentalmente una adecuada segregación de funciones entre las áreas intervinientes durante el ciclo de la transacción y dentro del sector de liquidación en sí mismo.


Liquidación de operaciones de compra/venta de Títulos Públicos:

Estas operaciones se liquidan a través de las depositarias autorizadas por la C.N.V. (Euroclear, Caja de Valores y CRYL). La mayoría de las operaciones son liquidadas en las Clearing Houses autorizadas por la C.N.V. (Euroclear, BYMA y MAECLEAR) bajo la modalidad de "Pago contra Entrega" (Delivery versus Payment – DVP). Mediante este mecanismo las operaciones se liquidan una vez que ambas partes tienen disponibles en sus cuentas los activos transados (moneda-especie).

Para los clientes que no operan DVP, la Sucursal estableció el procedimiento de liquidación "Entrega después del Pago" (Delivery after Payment – DAP); por este mecanismo la Sucursal liquida la operación una vez que el cliente hizo entrega de la contrapartida. También podrían liquidarse "Libre de Pago" (Free of Payment- FOP) si la autoridad crediticia así lo autoriza.


Facundo Gomez Minujin
Gerente General


Mariana Ripamonti
Responsable del área de finanzas


Véase nuestro informe de fecha
6 de marzo de 2026
PRICE WATERHOUSE & CO. S.R.L.
(Socio)
C.P.C.E.C.A.B.A. T° 1 F° 17

JPMORGAN CHASE BANK, NATIONAL ASSOCIATION (SUCURSAL BUENOS AIRES)

NOTAS A LOS ESTADOS FINANCIEROS ANUALES

correspondientes al ejercicio finalizado el 31 de diciembre de 2025, presentado en forma comparativa

Liquidación de operaciones de compra/venta de moneda extranjera:

En el caso de clientes del sector privado, las operaciones se liquidan en función a los lineamientos establecidos por la autoridad crediticia correspondiente, es decir DAP o FOP. En general, en el caso de operaciones con el sector financiero, las mismas se efectúan bajo el principio de DVP por tratarse de entidades financieras que operan por A3 MERCADOS y liquidan sus operaciones por MAECLEAR. Para la operatoria de futuros estandarizados de moneda extranjera realizada en el Mercado de A3 MERCADOS, la liquidación de la compensación diaria se realiza a través de Argentina Clearing S.A que opera como contraparte central y cámara compensadora.

(f) Riesgo Reputacional


La Sucursal define este riesgo como el riesgo de que una acción u omisión pueda impactar negativamente la percepción de la integridad de la Sucursal y reducir la confianza en su competencia por parte de clientes, contrapartes, comunidades, inversionistas, reguladores o empleados. Este riesgo puede surgir tanto de eventos propios de la Sucursal como de situaciones a nivel corporativo que estén fuera del alcance directo de la entidad.


Las fuentes potenciales de riesgo reputacional son revisadas periódicamente en el Comité Integral de Riesgos, para evaluar la necesidad de modificarlas o agregar nuevas fuentes, en línea con el estándar corporativo. Hasta la fecha, la Sucursal ha identificado, entre otras, las siguientes fuentes de riesgo reputacional:

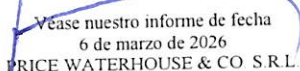
- Gestión de Línea de Negocios: Banca Transaccional, Banca de Inversión, Mercado de Capitales
- Gestión de la Tesorería
- Aspectos Legales
- Cumplimiento Normativo y Relación con los Reguladores
- Prevención de Lavado de Activos y Financiamiento del Terrorismo
- Medios de Comunicación
- Controles Financieros
- Gestión de Créditos
- Operaciones & Tecnología
- Empleados & Fraudes
- Relaciones con los Clientes (inicio, mantenimiento y cierre de la relación)
- Conflicto de Interés
- Impacto Ambiental

La Sucursal se adhiere al marco de gobernanza de riesgo reputacional establecido a nivel corporativo, el cual incluye políticas y estándares específicos para la identificación, escalamiento y monitoreo del riesgo reputacional.

La responsabilidad de gestionar el riesgo reputacional recae en cada Línea de Negocio (LOB) y Función Corporativa. Todos los empleados deben considerar el impacto reputacional al tomar decisiones sobre productos, transacciones, relaciones con clientes, procesos o actividades. Cualquier empleado puede referir un asunto para revisión, pero la debida diligencia y el escalamiento inicial corresponden al área de negocio o función involucrada. Adicionalmente, las líneas de negocio deben consultar o solicitar asistencia a sus líneas


Facundo Gomez Minujin
Gerente General


Mariana Ripamonti
Responsable del área de finanzas


Vease nuestro informe de fecha
6 de marzo de 2026
PRICE WATERHOUSE & CO S.R.L.

(Socio)
CPCECA. B.A. T° 1 F° 17

JPMORGAN CHASE BANK, NATIONAL ASSOCIATION (SUCURSAL BUENOS AIRES)**NOTAS A LOS ESTADOS FINANCIEROS ANUALES**

correspondientes al ejercicio finalizado el 31 de diciembre de 2025, presentado en forma comparativa

de control, así como a las áreas de Legal, Crédito, Controles Financiero y Cumplimiento, entre otros, para el análisis y valoración adecuados de los riesgos inherentes a nuevas líneas de negocio, productos o transacciones.

Para un análisis y valoración adecuados de los riesgos inherentes a una nueva línea de negocio, producto o transacción, se han diseñado Iniciativas de Aprobación de Nuevos Productos. Estas requieren que el nuevo producto o servicio sea evaluado no solo por el área de negocio, sino también por áreas de control, con la consiguiente aprobación del regulador local (B.C.R.A. y C.N.V.) y, cuando sea aplicable, del regulador de nuestra Casa Matriz (Office of Comptroller of the Currency, U.S. Federal Reserve).

A nivel corporativo, el proceso de escalamiento de asuntos de riesgo reputacional inicia en la Línea de negocio, que eleva el caso al LOB Reputational Risk Office (RRO). El RRO puede escalar el asunto al Reputation Risk Committee (RRC) correspondiente, y de ser necesario, al Firmwide Risk Committee (FRC) y al Board Risk Committee (BRC).

A nivel local, el Comité Integral de Riesgos aborda temas de Riesgo Reputacional, proporcionando una revisión y opinión constructiva e independiente de cada línea de negocio. La revisión del Comité Integral de Riesgos es una instancia de consulta y no sustituye la revisión y evaluación que cada negocio debe realizar y considerar.

Para mitigar el Riesgo Reputacional al que está expuesta la Sucursal, se han adoptado como buenas prácticas el escalamiento oportuno, evitar decisiones apresuradas, el compromiso y conocimiento de la Alta Gerencia, y la divulgación inmediata de todos los hechos relevantes. Estas prácticas están alineadas con el estándar corporativo y buscan proteger el activo más valioso de la Sucursal: su reputación.

La Sucursal cumple con los requerimientos regulatorios locales y corporativos aplicables en materia de riesgo reputacional, asegurando la adecuada coordinación y respuesta ante requerimientos de reguladores y auditores.

(g) Riesgo Estratégico

El riesgo estratégico es el impacto actual y futuro en los ingresos y el capital que surge de las decisiones adversas de negocios, la aplicación indebida de las decisiones, o la falta de capacidad de respuesta a los cambios de la industria. Este riesgo es una función de la compatibilidad de los objetivos estratégicos de la Sucursal, las estrategias desarrolladas para alcanzar dichos objetivos, los recursos utilizados en contra de estos objetivos, así como la calidad de su ejecución.

Los recursos necesarios para llevar a cabo las estrategias de negocios son evaluados en relación con el impacto de los cambios económicos, tecnológicos, competitivos y regulatorios.

La Sucursal analiza el Riesgo Estratégico como un proceso sistemático y continuo para de esta manera poder identificar, alinear, gestionar, controlar y monitorear en base a los objetivos estratégicos, establecidos por la Gerencia de la Sucursal, los riesgos que enfrenta la misma. Esta evaluación debe conducir al Comité Gerencial y la Alta Gerencia a una adecuada planificación y gestión de la organización para asegurar el cumplimiento de los objetivos.


Facundo Gomez Minujin
Gerente General


Mariana Ripamonti
Responsable del área de finanzas

Véase nuestro informe de fecha
6 de marzo de 2026
PRICE WATERHOUSE & CO. S.R.L.

(Socio)
C.P.C.E.C.A. B.A. T° 1 F° 17

JPMORGAN CHASE BANK, NATIONAL ASSOCIATION (SUCURSAL BUENOS AIRES)

NOTAS A LOS ESTADOS FINANCIEROS ANUALES

correspondientes al ejercicio finalizado el 31 de diciembre de 2025, presentado en forma comparativa

En forma continua la Sucursal busca balancear su estructura de capital y sus fuentes de financiamiento en el mercado, de modo de otorgarle a la misma, la mayor estabilidad y flexibilidad para apoyar la estrategia de negocios.

La herramienta principal que utiliza la Sucursal para la gestión de este riesgo es el plan de negocios anual y sus correspondientes pruebas de estrés. En este plan, las distintas áreas de negocio en conjunto con la Alta Gerencia de la Sucursal definen las estrategias de negocio a seguir en los próximos ejercicios en base a su entendimiento y experiencia en el mercado financiero local y a la situación actual y proyectada de las distintas variables macroeconómicas que impactan en forma directa en los negocios de la Sucursal. Es importante destacar que el plan de negocios y las mencionadas pruebas de estrés, una vez confeccionadas y definidas, son revisados y aprobados por el Comité Gerencial y posteriormente presentado al B.C.R.A.

En forma trimestral, el Comité Gerencial recibe un reporte de gestión, el cual contiene un detalle de resultados mensuales por la Sucursal, un detalle de las causas que generaron estos resultados, una comparación con el plan de negocios presentado al B.C.R.A. y las correspondientes justificaciones de los desvíos presentados.

En el caso de presentarse desvíos significativos en las proyecciones incluidas en el plan presentado al B.C.R.A., ya sea por cambios en las variables macroeconómicas definidas o por cambios significativos en la estrategia de la Sucursal y lo realmente sucedido, el Comité Gerencial definirá la necesidad de presentar un plan de negocios actualizado al B.C.R.A.

A su vez, es responsabilidad del Comité Gerencial revisar en forma anual el Código de Gobierno Societario de la Sucursal, el cual cuenta con un detalle de la estructura de la misma, sus Comités y responsabilidades

El Comité Integral de Riesgos tratará temas significativos respecto de la gestión del Riesgo Estratégico, ofreciendo una revisión y opinión independiente de cada línea de negocio. Como se mencionó anteriormente, es importante destacar que dicha revisión es una instancia de consulta, y no sustituye la revisión y evaluación de la gestión del Riesgo Estratégico que cada negocio deberá llevar a cabo y tener en cuenta.

 _____ Facundo Gomez Minujin Gerente General	 _____ Mariana Ripamonti Responsable del área de finanzas	 Véase nuestro informe de fecha 6 de marzo de 2026 PRICE WATERHOUSE & CO. S.R.L. _____ (Socio) C.P.C.E.C.A. B.A. T° 1 F° 17
--	---	--

JPMORGAN CHASE BANK, NATIONAL ASSOCIATION (SUCURSAL BUENOS AIRES)**NOTAS A LOS ESTADOS FINANCIEROS ANUALES**

correspondientes al ejercicio finalizado el 31 de diciembre de 2025, presentado en forma comparativa

Nota 6. Categorías de Instrumentos Financieros

La Sucursal mantiene las siguientes carteras de instrumentos financieros:

Cartera de instrumentos al 31.12.2025	Valor Razonable	Costo Amortizado	Total
Activos			
Efectivo y depósitos en bancos	-	86.398.748	86.398.748
Títulos de deuda a valor razonable con cambios en resultados	441.822.298	-	441.822.298
Instrumentos derivados	460.553	-	460.553
Operaciones de pase y cauciones	-	334.771.460	334.771.460
Otros activos financieros	-	7.382.595	7.382.595
Préstamos y otras financiaciones	-	21.859.863	21.859.863
Activos financieros entregados en garantía	11.288.000	70.358	11.358.358
Inversiones en instrumentos de patrimonio	14.026	-	14.026
Pasivos			
Depósitos	-	379.859.487	379.859.487
Instrumentos derivados	416.132	-	416.132
Otros pasivos financieros	-	66.289.854	66.289.854
Financiaciones recibidas del B.C.R.A. y otras instituciones financieras	-	29.468.616	29.468.616

Cartera de instrumentos al 31.12.2024	Valor Razonable	Costo Amortizado	Total
Activos			
Efectivo y depósitos en bancos	-	20.851.438	20.851.438
Títulos de deuda a valor razonable con cambios en resultados	474.263.685	-	474.263.685
Instrumentos derivados	8.202.971	-	8.202.971
Otros activos financieros	-	18.325.876	18.325.876
Préstamos y otras financiaciones	-	87.589.429	87.589.429
Activos financieros entregados en garantía	5.017.551	66.245	5.083.796
Inversiones en instrumentos de patrimonio	17.685	-	17.685
Pasivos			
Depósitos	-	151.826.651	151.826.651
Instrumentos derivados	28.747	-	28.747
Operaciones de pase y cauciones	-	2.196.390	2.196.390
Otros pasivos financieros	-	1.926.438	1.926.438
Financiaciones recibidas por otras entidades	-	163	163

Facundo Gomez Minujin
Gerente General

Mariana Biamonti
Responsable del área de finanzas

Vease nuestro informe de fecha
6 de marzo de 2026
PRICE WATERHOUSE & CO S.R.L.

(Socio)
C.P.C.E.C.A. B.A. T° 1 F° 17

JPMORGAN CHASE BANK, NATIONAL ASSOCIATION (SUCURSAL BUENOS AIRES)

NOTAS A LOS ESTADOS FINANCIEROS ANUALES

correspondientes al ejercicio finalizado el 31 de diciembre de 2025, presentado en forma comparativa

Los saldos informados en otros activos financieros no incluyen los créditos a cobrar por servicios administrativos, custodia, marketing y asesoramiento entre partes vinculadas no financieras y por operaciones no financieras con proveedores (ver nota 11).

Los saldos informados en préstamos y otras financiaciones no incluyen las provisiones por riesgo de incobrabilidad (ver nota 12).

Nota 7. Valores Razonables

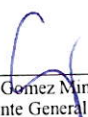
La Sucursal clasifica los valores razonables de los instrumentos financieros en 3 niveles, de acuerdo con la calidad de los datos utilizados para su determinación:

- **Valor Razonable nivel 1:** El valor razonable de los instrumentos financieros negociados en mercados activos (como derivados negociados públicamente, inversiones negociables o disponibles para la venta) se basa en los precios de cotización de los mercados a la fecha del ejercicio de reporte.
- **Valor Razonable nivel 2:** El valor razonable de instrumentos financieros que no se negocian en mercados activos, por ejemplo, los derivados disponibles extrabursátiles (over-the-counter), se determina utilizando técnicas de valuación que maximizan el uso de información observable y deposita la menor confianza posible en estimados específicos de la Sucursal.
- **Valor Razonable nivel 3:** Si una o más variables relevantes no se basan en información observable de mercado, el instrumento se incluye en el nivel 3. Este es el caso de los instrumentos de patrimonio.


Las técnicas de valuación para la determinación de los Valores Razonables incluyen precios de mercado o cotizaciones de instrumentos similares, y determinación de valor actual estimado de los instrumentos.

Se detallan a continuación los instrumentos financieros de la Sucursal medidos a valor razonable:

Cartera de instrumentos al 31.12.2025	VR nivel 1	VR nivel 2	VR nivel 3
Activos			
Títulos de deuda a valor razonable con cambio en resultados	441.822.298	-	-
Instrumentos derivados	-	460.553	-
Activos financieros entregados en garantía	11.288.000	-	-
Inversiones en instrumentos de patrimonio	-	-	14.026
Pasivos			
Instrumentos derivados	-	416.132	-


 Facundo Gomez Munujin
 Gerente General


 Mariana Ripamonti
 Responsable del área de finanzas


 Véase nuestro informe de fecha
 6 de marzo de 2026
 PRICE WATERHOUSE & CO S.R.L.

(Socio)
 C.P.C.E.C.A. B.A. T° 1 F° 17

JPMORGAN CHASE BANK, NATIONAL ASSOCIATION (SUCURSAL BUENOS AIRES)

NOTAS A LOS ESTADOS FINANCIEROS ANUALES

correspondientes al ejercicio finalizado el 31 de diciembre de 2025, presentado en forma comparativa

Cartera de instrumentos al 31.12.2024	VR nivel 1	VR nivel 2	VR nivel 3
Activos			
Títulos de deuda a valor razonable con cambio en resultados	474.263.685	-	-
Instrumentos derivados	-	8.202.971	-
Activos financieros entregados en garantía	5.017.551	-	-
Inversiones en instrumentos de patrimonio	-	-	17.685
Pasivos			
Instrumentos derivados	-	28.747	-

Los saldos informados en activos financieros entregados en garantía difieren de los informados en el estado de situación financiera por referirse únicamente a aquellos activos medidos a valor razonable. La composición total del rubro se puede ver en la nota 26.2.

Durante el ejercicio de doce meses finalizado el 31 de diciembre de 2025 no se han efectuado transferencias entre niveles de jerarquía de valor razonable. A continuación se detalla la evolución de los instrumentos incluidos en valor razonable Nivel 3:

	Saldo al 31.12.2024	Revaluación cargada a resultados	Saldo al 31.12.2025
Inversiones en instrumentos de patrimonio	17.685	(3.659)	14.026

Nota 8. Efectivo y depósitos en bancos

La composición del rubro, expresado en miles de pesos, es la siguiente:

	31.12.2025	31.12.2024
Depósitos en B.C.R.A.	85.989.494	20.399.883
<i>Cuenta corriente en pesos</i>	85.978.942	20.390.064
<i>Cuenta corriente en moneda extranjera (ver anexo L)</i>	10.552	9.819
Depósitos en otras cuentas del país y del exterior	409.254	451.555
Total	86.398.748	20.851.438

Nota 9. Instrumentos derivados

La composición del rubro, expresado en miles de pesos, es la siguiente:

Activos	31.12.2025	31.12.2024
Operaciones a término de moneda extranjera liquidables en pesos con residentes del país	460.553	8.202.971
Total	460.553	8.202.971

Facundo Gómez Minujin
Gerente General

Mariana Ripamonti
Responsable del área de finanzas

Véase nuestro informe de fecha
6 de marzo de 2026
PRICE WATERHOUSE & CO. S.R.L.

(Socio)
C.P.C.E.C.A. BA. T° 1 F° 17

JPMORGAN CHASE BANK, NATIONAL ASSOCIATION (SUCURSAL BUENOS AIRES)

NOTAS A LOS ESTADOS FINANCIEROS ANUALES

correspondientes al ejercicio finalizado el 31 de diciembre de 2025, presentado en forma comparativa

Pasivos	31.12.2025	31.12.2024
Operaciones a término de moneda extranjera liquidables en pesos con residentes del país	416.132	28.747
Total	416.132	28.747

A continuación, se presentan los valores nominales en miles de pesos de dichas operaciones:

Cuentas Deudoras	31.12.2025	31.12.2024
Compras a término de moneda extranjera liquidables en pesos con residentes del país	56.037.223	18.196.780
Total	56.037.223	18.196.780

Cuentas Acreedoras	31.12.2025	31.12.2024
Ventas a término de moneda extranjera liquidables en pesos con residentes del país	71.566.876	35.941.325
Total	71.566.876	35.941.325

Nota 10. Operaciones de pase y cauciones

La composición del rubro, expresado en miles de pesos, es la siguiente:

Activos	31.12.2025	31.12.2024
Deudores financieros por pases activos de títulos públicos	334.264.328	-
Deudores financieros por pases activos de títulos públicos con el B.C.R.A.	507.132	-
Total	334.771.460	-

Pasivos	31.12.2025	31.12.2024
Acreedores financieros por pases pasivos de títulos públicos	-	148.914
Acreedores financieros por pases pasivos de títulos públicos con el B.C.R.A.	-	2.047.476
Total	-	2.196.390

A continuación, se presentan los valores nominales de las operaciones vigentes:

Cuentas Deudoras	31.12.2025	31.12.2024
Títulos públicos recibidos por operaciones de pases con entidades financieras en pesos	368.931.474	-
Títulos públicos recibidos por operaciones de pases con el B.C.R.A.	575.000	-
Total	369.506.474	-

Facundo Gomez Minujin
Gerente General

Mariana Rypamboti
Responsable del área de finanzas

Véase nuestro informe de fecha
6 de marzo de 2026
PRICE WATERHOUSE & CO. S.R.L.

(Socio)
C.P.C.E.C.A. BA T° 1 F° 17

JPMORGAN CHASE BANK, NATIONAL ASSOCIATION (SUCURSAL BUENOS AIRES)

NOTAS A LOS ESTADOS FINANCIEROS ANUALES

correspondientes al ejercicio finalizado el 31 de diciembre de 2025, presentado en forma comparativa

Cuentas Acreedoras	31.12.2025	31.12.2024
Títulos públicos entregados por operaciones de pases con el B.C.R.A.	-	2.227.450
Títulos públicos entregados por operaciones de pases con entidades financieras en pesos	-	156.543
Total	-	2.383.993

Nota 11. Otros activos financieros

La composición del rubro, expresado en miles de pesos, es la siguiente:

	31.12.2025	31.12.2024
Deudores no financieros por ventas de títulos públicos al contado a liquidar	1.008.322	11.751.231
Deudores varios por operaciones financieras con clientes	425	559
Deudores financieros por servicios de áreas regionales, custodia, portfolio, marketing y asesoramiento entre partes vinculadas (ver nota 24)	6.373.848	6.574.086
Subtotal de otros activos con deudores financieros	7.382.595	18.325.876
Deudores no financieros por servicios administrativos, custodia, marketing y asesoramiento entre partes vinculadas (ver nota 24)	1.079.568	2.448.797
Deudores varios por operaciones no financieras con proveedores	103.107	77.783
Subtotal de otros activos con deudores no financieros	1.182.675	2.526.580
Total	8.565.270	20.852.456

Nota 12. Préstamos y otras financiaciones

La composición del rubro, expresado en miles de pesos, es la siguiente:

	31.12.2025	31.12.2024
Adelantos	21.749.234	87.383.629
Intereses sobre adelantos	110.629	205.800
Previsiones por riesgo de incobrabilidad	(574)	(2.790)
Total	21.859.289	87.586.639

El saldo de provisiones no incluye el resultado monetario de sus componentes.

Al 31 de diciembre de 2025, la Sucursal posee todos sus préstamos en situación normal. Adicionalmente, se informa que la Sucursal mantiene las siguientes responsabilidades eventuales:

	31.12.2025	31.12.2024
Créditos no utilizados	251	73
Total	251	73

Facundo Gomez Minujin
Gerente General

Mariana Ripamonti
Responsable del área de finanzas

Véase nuestro informe de fecha
6 de marzo de 2026
PRICE WATERHOUSE & CO. S.R.L.

(Socio)

CPCECA B A T° 1 F° 17

JPMORGAN CHASE BANK, NATIONAL ASSOCIATION (SUCURSAL BUENOS AIRES)

NOTAS A LOS ESTADOS FINANCIEROS ANUALES

correspondientes al ejercicio finalizado el 31 de diciembre de 2025, presentado en forma comparativa

Nota 13. Propiedad, planta y equipo

La composición del rubro, expresado en miles de pesos, es la siguiente:

	Inmuebles	
	31.12.2025	31.12.2024
Valor neto en libros al inicio	4.001.116	4.322.898
Cargo por depreciación	(321.236)	(321.782)
Valor neto en libros al cierre ejercicio	3.679.880	4.001.116

	Mobiliario e instalaciones	
	31.12.2025	31.12.2024
Valor neto en libros al inicio	451.279	571.767
Aumentos	98.123	-
Cargo por depreciación	(120.781)	(120.488)
Valor neto en libros al cierre ejercicio	428.621	451.279

	Máquinas y equipos	
	31.12.2025	31.12.2024
Valor neto en libros al inicio	551.863	622.933
Aumentos	520.938	402.741
Cargo por depreciación	(348.463)	(473.811)
Valor neto en libros al cierre ejercicio	724.338	551.863

	Diversos	
	31.12.2025	31.12.2024
Valor neto en libros al inicio	281.556	477.875
Cargo por depreciación	(195.273)	(196.319)
Valor neto en libros al cierre ejercicio	86.283	281.556

	Obras en curso	
	31.12.2025	31.12.2024
Valor neto en libros al inicio	97.390	-
Aumentos	996.678	97.390
Valor neto en libros al cierre ejercicio	1.094.068	97.390

	Derecho de uso de inmuebles arrendados	
	31.12.2025	31.12.2024
Valor neto en libros al inicio	785.591	1.335.487
Aumentos	14.179.202	340.776
Disminuciones netas	-	(733.045)
Cargo por depreciación	(904.379)	(157.627)
Valor neto en libros al cierre ejercicio	14.060.414	785.591

Facundo Gomez Minujin
Gerente General

Mariana Ripamonti
Responsable del área de finanzas

Véase nuestro informe de fecha
6 de marzo de 2026
PRICE WATERHOUSE & CO S.R.L.

(Socio)
CPCECA.BA.Tº 1 Fº 17

JPMORGAN CHASE BANK, NATIONAL ASSOCIATION (SUCURSAL BUENOS AIRES)

NOTAS A LOS ESTADOS FINANCIEROS ANUALES

correspondientes al ejercicio finalizado el 31 de diciembre de 2025, presentado en forma comparativa

Los aumentos del ejercicio incluyen el reconocimiento de un activo por derecho de uso derivado del contrato de arrendamiento celebrado en septiembre de 2025 sobre oficinas en el inmueble CEN (Centro Empresarial Núñez), conforme a la NIIF 16, por un importe inicial de miles de pesos 13.314.515 el cual incluye la activación de la comisión pagada al bróker inmobiliario. Asimismo, se reconoció un pasivo por arrendamiento por un importe de miles de pesos 13.133.637, presentado en el rubro "Otros pasivos financieros" (ver nota 17).

	Derecho de uso de muebles arrendados	
	31.12.2025	31.12.2024
Valor neto en libros al inicio	64.149	53.959
Aumentos	-	30.571
Disminuciones netas	(8.600)	-
Cargo por depreciación	(12.557)	(20.381)
Valor neto en libros al cierre ejercicio	42.992	64.149

Los saldos finales para el rubro propiedad, planta y equipo son los siguientes (ver Anexo F):

	31.12.2025	31.12.2024
Valor neto en libros al inicio	6.232.944	7.482.309
Aumentos	15.794.941	774.088
Disminuciones netas	(8.600)	(733.045)
Cargo por depreciación	(1.902.689)	(1.290.408)
Valor neto en libros al cierre del ejercicio	20.116.596	6.232.944

Al cierre de los presentes estados financieros anuales, la Sucursal no posee restricciones de titularidad sobre sus bienes, compromisos de adquisición o compensaciones previstas con terceros.

Nota 14. Impuesto a las ganancias

La composición del cargo a resultados por el impuesto a las ganancias al cierre del ejercicio actual y su comparativo, expresados en miles de pesos, es el siguiente:

	31.12.2025	31.12.2024
Impuesto a las ganancias corriente	(16.973.707)	(5.667.996)
Exceso de provisión sobre el impuesto a las ganancias corriente	4.308.664	-
Ajuste por inflación contable del impuesto a las ganancias corriente	712.662	(776.942)
Variación de impuesto a las ganancias - método diferido	(3.340)	(10.353.216)
Ajuste por inflación contable del impuesto a las ganancias diferido	(911.735)	(11.340.734)
Pérdida por impuesto a las ganancias	(12.867.456)	(28.138.888)


Facundo Gomez Minujin
Gerente General


Mariana Ripamonti
Responsable del área de finanzas

Véase nuestro informe de fecha
6 de marzo de 2026
PRICE WATERHOUSE & CO S.R.L.

(Socio)
C.P.C.E.C.A.B.A. T° 1 F° 17

JPMORGAN CHASE BANK, NATIONAL ASSOCIATION (SUCURSAL BUENOS AIRES)

NOTAS A LOS ESTADOS FINANCIEROS ANUALES


correspondientes al ejercicio finalizado el 31 de diciembre de 2025, presentado en forma comparativa

A continuación, se presenta una conciliación entre el impuesto a las ganancias cargado a resultados y el que resultaría de aplicar la tasa del impuesto vigente sobre el resultado contable, respectivamente:

	31.12.2025	31.12.2024
Resultado del ejercicio antes de impuesto a las ganancias	85.722.312	30.822.842
Tasa del impuesto vigente	35%	35%
Resultado del ejercicio a la tasa del impuesto	(30.002.809)	(10.787.995)
Diferencias permanentes a la tasa del impuesto:		
Diferencial entre ajuste por inflación contable e impositivo	1.440.040	(12.318.862)
Gratificaciones basadas en acciones	(5.141.154)	(4.481.449)
Exceso de provisión año anterior	4.308.664	16.824
Efecto de la tasa progresiva	55.924	25.109
Quebrantos impositivos actualizados de años anteriores	16.756.388	-
Otros	(2.225)	(5.794)
Ajustes que sólo impactan la provisión diferida:		
AxI de impuesto diferido que se computa en sextos	(282.284)	(586.721)
Pérdida por impuesto a las ganancias del ejercicio	(12.867.456)	(28.138.888)

A continuación, se muestra una conciliación entre las diferencias temporarias y el activo/(pasivo) por impuesto a las ganancias diferido:

Concepto	Saldo al 31.12.2024 reexpresado	Resultado Monetario	Cargo imputado en resultados	Saldo al 31.12.2025
Provisión para deudores incobrables	976	(234)	(541)	201
Provisión gratificaciones a pagar	1.657.546	(397.522)	653.768	1.913.792
Provisión para juicios	9.548	(2.290)	(7.258)	-
Otras previsiones	365.072	(87.554)	(8.139)	269.379
Diferencia valuación títulos públicos	(1)	-	-	(1)
AxI impositivo diferido	371.341	(89.057)	(282.284)	-
Subtotal activo diferido	2.404.482	(576.657)	355.546	2.183.371
Activo Fijo	(2.451.413)	587.913	(346.549)	(2.210.049)
Diferencias de cotización	(10.288)	2.467	(12.133)	(19.954)
Otros conceptos	(6.172)	1.480	(204)	(4.896)
Subtotal pasivo diferido	(2.467.873)	591.860	(358.886)	(2.234.899)
Total (pasivo) por impuesto diferido	(63.391)	15.203	(3.340)	(51.528)


Facundo Gomez Minujin
Gerente General


Mariana Ripamonti
Responsable del área de finanzas

Vease nuestro informe de fecha
6 de marzo de 2026
PRICE WATERHOUSE & CO. S.R.L.

(Socio)
C.P.C.E.C.A. B.A. T° 1 F° 17

JPMORGAN CHASE BANK, NATIONAL ASSOCIATION (SUCURSAL BUENOS AIRES)

NOTAS A LOS ESTADOS FINANCIEROS ANUALES

correspondientes al ejercicio finalizado el 31 de diciembre de 2025, presentado en forma comparativa

Concepto	Saldo al 31.12.2023 reexpresado	Resultado Monetario	Cargo imputado en resultados reexpresado	Saldo al 31.12.2024 reexpresado
Quebrantos impositivos remanentes actualizados	19.810.458	(10.713.227)	(9.097.231)	-
Previsión para deudores incobrables	-	-	976	976
Provisión gratificaciones a pagar	2.401.674	(1.298.793)	554.665	1.657.546
Provisión para juicios	-	-	9.548	9.548
Otras provisiones	823.310	(445.234)	(13.004)	365.072
Diferencia valuación títulos públicos	106	(57)	(50)	(1)
AxI impositivo diferido	2.086.310	(1.128.248)	(586.721)	371.341
Subtotal activo diferido	25.121.858	(13.585.559)	(9.131.817)	2.404.482
Activo Fijo	(2.698.415)	1.459.265	(1.212.263)	(2.451.413)
Diferencias de cotización	(5.798)	3.136	(7.626)	(10.288)
Otros conceptos	(10.147)	5.485	(1.510)	(6.172)
Subtotal pasivo diferido	(2.714.360)	1.467.886	(1.221.399)	(2.467.873)
Total activo/(pasivo) por impuesto diferido	22.407.498	(12.117.673)	(10.353.216)	(63.391)

Al 31 de diciembre de 2024 y 2025, el pasivo por impuesto a las ganancias corriente en miles de pesos ascendió a 5.667.996 y 16.973.707, respectivamente.

Nota 15. Otros activos no financieros

La composición del rubro, expresado en miles de pesos, es la siguiente:

	31.12.2025	31.12.2024
Impuesto al valor agregado - Crédito fiscal	-	64.005
Pagos efectuados por adelantado	173.663	87.739
Anticipos por compra de bienes	7.601	144.562
Obras de arte y piezas de colección	1.935.351	1.935.351
Anticipos de impuestos	910.361	675.952
Créditos por contratos con clientes sobre actividades ordinarias	220.737	-
Total	3.247.713	2.907.609


Facundo Gomez Minujin
Gerente General


Mariana Ripanonti
Responsable del área de finanzas

Vease nuestro informe de fecha
6 de marzo de 2026
PRICE WATERHOUSE & CO. S.R.L.
(Socio)
C.P.C.E.C.A. B.A. T° 1 F° 17

JPMORGAN CHASE BANK, NATIONAL ASSOCIATION (SUCURSAL BUENOS AIRES)
NOTAS A LOS ESTADOS FINANCIEROS ANUALES
 correspondientes al ejercicio finalizado el 31 de diciembre de 2025, presentado en forma comparativa

Nota 16. Depósitos

La composición del rubro, expresado en miles de pesos, es la siguiente:

	31.12.2025	31.12.2024
Cuentas corrientes sin interés	3.802	164
Cuentas corrientes con interés	14.283.213	11.857.191
Cuentas corrientes especiales sin interés	19.655.006	436.465
Cuentas corrientes especiales con interés	344.878.511	138.004.208
Intereses devengados a pagar por depósitos en cuentas corrientes	954.577	1.483.269
Depósitos Judiciales	4.142	1.806
Saldos inmovilizados	80.236	43.548
Total	379.859.487	151.826.651

Nota 17. Otros pasivos financieros

La composición del rubro, expresado en miles de pesos, es la siguiente:

	31.12.2025	31.12.2024
Cobranzas y otras operaciones por cuenta de terceros	52.154.444	806.443
Acreedores por compras al contado a liquidar de títulos públicos	-	2.228
Pasivos por arrendamientos (ver nota 23)	14.108.510	1.093.098
Otros	26.900	24.669
Total	66.289.854	1.926.438

Nota 18. Financiaciones recibidas del B.C.R.A. y otras instituciones financieras


La composición del rubro, expresado en miles de pesos, es la siguiente:

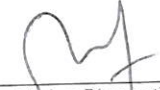
	31.12.2025	31.12.2024
Corresponsalia - Nuestra cuenta	-	163
Otras financiaciones de entidades financieras	29.462.472	-
Otros intereses devengados a pagar	6.144	-
Total	29.468.616	163

Nota 19. Provisiones

La composición del rubro, expresado en miles de pesos, es la siguiente:

	31.12.2025	31.12.2024
Contingencias con el B.C.R.A.	5.055	-
Laborales	-	27.279
Provisiones impositivas	764.551	799.704
Total	769.606	826.983


 Facundo Gomez Minujin
 Gerente General


 Mariana Ripamonti
 Responsable del área de finanzas

Véase nuestro informe de fecha
 6 de marzo de 2026
 PRICE WATERHOUSE & CO. S.R.L.
 (Socio)
 C.P.C.E.C.A. B.A. T° 1 F° 17

JPMORGAN CHASE BANK, NATIONAL ASSOCIATION (SUCURSAL BUENOS AIRES)**NOTAS A LOS ESTADOS FINANCIEROS ANUALES**

correspondientes al ejercicio finalizado el 31 de diciembre de 2025, presentado en forma comparativa

A la fecha de cierre de los presentes estados financieros, la Sucursal mantiene una provisión reconocida en el rubro "Contingencias con el B.C.R.A." por un monto de miles de pesos 5.055, derivada del incumplimiento del límite regulatorio establecido por el Texto Ordenado de la Posición Global Neta de Moneda Extranjera.

En cuanto a la provisión laboral, no se reconoce un saldo al cierre del ejercicio dado el acuerdo conciliatorio alcanzado en el marco del proceso judicial sobre la causa provisionada a diciembre 2024.


En referencia a las provisiones impositivas, con fecha 28 de diciembre de 2021, la Sucursal fue notificada de una pretensión de ajuste en el impuesto sobre los ingresos brutos, por parte de la Provincia de Santa Fe, por la suma de miles de pesos 168.342. Al mismo tiempo se instruyó, a la Sucursal y a su Representante Legal como responsable solidario, un sumario por omisión.

Con fecha 18 de octubre de 2022, la Administración Pública de Ingresos de Santa Fe (en adelante, "API"), dispuso a través de la Resolución N°231-6/20222: (i) cerrar el sumario instruido a la Sucursal; (ii) determinar ajustes impositivos en el impuesto sobre los ingresos brutos correspondientes a los años 2016 a 2019, por un importe total de miles de pesos 344.554 en concepto de capital e intereses; (iii) aplicar una multa por omisión por un importe total de miles de pesos 168.342 conforme artículo 87 del Código Fiscal y graduada según los términos de la RG N°20/2014.


La notificación dio comienzo a un procedimiento administrativo que culminaría, de corresponder, con la decisión del Gobernador provincial. En forma paralela la Sucursal interpuso la denuncia del caso concreto ante la Comisión Arbitral, organismo que dirime conflictos entre las jurisdicciones. El motivo del reclamo es que la Provincia de Santa Fe entiende que la Sucursal debería haber atribuido los ingresos derivados de la operatoria de ROFEX a esa jurisdicción, en lugar de haberlo hecho a C.A.B.A. Con fecha 20 de agosto de 2024 la Comisión Arbitral notificó a la Sucursal, a través de la Resolución N°18/2024 CA, que corresponde asignar el ingreso a la jurisdicción de Santa Fe, sin perjuicio de todos los elementos que brindan sustento territorial a C.A.B.A., basándose en el domicilio legal de ROFEX sito en Rosario, Provincia de Santa Fe.

En base al asesoramiento brindado por el Estudio Jurídico que lleva la causa, con fecha 30 de septiembre de 2024 la Sucursal interpuso Recurso de Apelación contra la Resolución ante la Comisión Plenaria. Las probabilidades de que la Comisión Plenaria revierta la decisión de la Comisión Arbitral son bajas.


A la fecha de emisión de los presentes estados financieros anuales la Sucursal mantiene una provisión por la suma de miles de pesos 764.551, que corresponde al capital, intereses y multas devengados al 31 de diciembre de 2025.



Facundo Gomez Minujin
Gerente General



Mariana Ripamonti
Responsable del área de finanzas



Vease nuestro informe de fecha
6 de marzo de 2026
PRICE WATERHOUSE & CO. S.R.L.

(Socio)
CPCECA.BA. T° 1 F° 17

JPMORGAN CHASE BANK, NATIONAL ASSOCIATION (SUCURSAL BUENOS AIRES)
NOTAS A LOS ESTADOS FINANCIEROS ANUALES
 correspondientes al ejercicio finalizado el 31 de diciembre de 2025, presentado en forma comparativa

Nota 20. Otros pasivos no financieros

La composición del rubro, expresado en miles de pesos, es la siguiente:

	31.12.2025	31.12.2024
Remuneraciones y cargas sociales a pagar	10.645.642	8.597.639
Retenciones a pagar sobre remuneraciones	2.010.597	1.902.930
Otras retenciones y percepciones a pagar	922.176	439.119
Impuesto al valor agregado - débito fiscal	208.468	399.293
Otros impuestos a pagar	588.999	323.355
Aporte al Fondo de Garantía de los Depósitos a pagar	42.664	23.251
Acreedores varios	1.191.424	956.860
Pasivos por contratos con clientes sobre actividades ordinarias	328.369	-
Total	15.938.339	12.642.447

Nota 21. Capital Social, aportes no capitalizados y ajustes al patrimonio


El Capital Social y los aportes no capitalizados han sido reexpresados en moneda de cierre por aplicación de las normas vigentes. Las cuentas "Capital Social" y "Aportes no capitalizados" se exponen a su valor nominal, y las diferencias con sus importes reexpresados se presenta en la cuenta complementaria "Ajustes al patrimonio".

En el presente ejercicio, la Entidad realizó una desafectación de "Aportes no capitalizados" y su correspondiente ajuste por inflación, vinculados a las compensaciones basadas en acciones otorgadas a sus empleados devengadas hasta enero de 2025 conforme a los lineamientos establecidos por la NIIF 2 "Pagos basados en acciones". La misma se ejecutó en 4 tramos mensuales consecutivos, entre septiembre y diciembre de 2025, por un monto total de 115,5 mil millones de pesos.

Nota 22. Ganancias reservadas

A continuación, se presenta una conciliación de las ganancias reservadas al 31 de diciembre de 2025 expresada en miles de pesos:

Concepto	Saldo
Saldo inicial por reserva especial por aplicación NIIF por primera vez	87.047
Ajuste por inflación	4.483.836
Total ganancias reservadas al 31.12.2024	4.570.883
Aumento de la reserva proveniente de resultados del ejercicio 2024	2.683.954
<i>Legal</i>	536.791
<i>Especial</i>	2.147.163
Total ganancias reservadas al 31.12.2025	7.254.837


 Facundo Gomez Minujin
 Gerente General


 Mariana Ripamonti
 Responsable del área de finanzas

Véase nuestro informe de fecha
 6 de marzo de 2026
 PRICE WATERHOUSE & CO S.R.L.
 (Socio)
 C.P.C.E.C.A.B.A. T° 1 F° 17

JPMORGAN CHASE BANK, NATIONAL ASSOCIATION (SUCURSAL BUENOS AIRES)
NOTAS A LOS ESTADOS FINANCIEROS ANUALES
 correspondientes al ejercicio finalizado el 31 de diciembre de 2025, presentado en forma comparativa

Nota 23. Compromisos y contingencias

Compromisos por arrendamientos operativos

Se detalla a continuación el total de los pagos mínimos estimados futuros de arrendamiento por contratos de alquiler operativos no cancelables expresados en miles:

	31.12.2025		31.12.2024	
	USD	ARS	USD	ARS
Hasta 1 año	508	741.261	610	890.118
Más de 1 año y hasta 5 años	3.852	5.621.835	139	202.980
Más de 5 años	5.307	7.745.414	-	-
Total	9.667	14.108.510	749	1.093.098

Los saldos al 31 de diciembre de 2025 incluyen miles de pesos 13.133.637 correspondientes al arrendamiento sobre las oficinas en el inmueble CEN.

Nota 24. Transacciones y saldos entre partes vinculadas

A continuación se detallan los saldos y transacciones con partes relacionadas, expresados en miles de pesos:

JPMorgan Chase Bank, National Association		
	31.12.2025	31.12.2024
Corresponsalía – Nuestra cuenta	-	245
A cobrar por servicios de asesoramiento	(3.831)	-
A cobrar por servicios de áreas regionales	2.136.968	2.062.548
A cobrar por servicios de portfolio & marketing	1.367.902	1.668.908
Total activo	3.501.039	3.731.701
Cuenta corriente	13.316.252	8.961.955
Financiamientos recibidas	29.462.471	-
Intereses a pagar sobre financiamientos recibidas	6.144	-
Intereses a pagar sobre cuenta corriente	47.460	76.115
Total pasivo	42.832.327	9.038.070
Egresos por intereses sobre cuenta corriente	(491.414)	(117.768)
Egresos por intereses por financiamientos recibidas	(2.308.131)	(169.194)
Ingresos por servicios de portfolio	2.318.709	1.740.259
Ingresos por servicios de áreas regionales	17.462.181	15.804.039
Ingresos por servicios de marketing	1.110.941	732.461
Ingresos por servicios de asesoramiento	1.634.670	44.661
Total resultados	19.726.956	18.034.458

J.P. Morgan Services Argentina S.R.L.		
	31.12.2025	31.12.2024
A cobrar por servicios administrativos brindados	328.985	344.872
A cobrar por servicios de custodia brindados	6.370	6.106
Total activo	335.355	350.978

Véase nuestro informe de fecha
6 de marzo de 2026
PRICE WATERHOUSE & CO. S.R.L.

(Socio)

C.P.C.E.C.A.B.A. Tº 1 Fº 17

Facundo Gómez Minujín
Gerente General

Mariana Ripamonti
Responsable del área de finanzas

JPMORGAN CHASE BANK, NATIONAL ASSOCIATION (SUCURSAL BUENOS AIRES)

NOTAS A LOS ESTADOS FINANCIEROS ANUALES

correspondientes al ejercicio finalizado el 31 de diciembre de 2025, presentado en forma comparativa

	J.P. Morgan Services Argentina S.R.L.	
	31.12.2025	31.12.2024
Cuenta Corriente	13.283.016	516.341
Intereses a pagar sobre cuenta corriente	45.378	21.012
A pagar por servicios administrativos recibidos	464.187	376.748
Total pasivo	13.792.581	914.101

Egresos por intereses sobre cuenta corriente	(253.903)	(480.908)
Egresos por intereses por plazo fijo	(1.066.164)	-
Egresos por alquiler de sitio de contingencia	(183.346)	(99.731)
Egresos por servicios administrativos recibidos	(2.278.465)	(2.176.333)
Ingresos por intereses sobre financiaciones dadas	1	-
Ingresos por servicios de custodia brindados	54.555	52.744
Ingresos por servicios administrativos brindados	2.852.360	2.646.062
Total resultados	(874.962)	(58.166)

	J.P. Morgan Securities PLC	
	31.12.2025	31.12.2024
A cobrar por servicios de custodia	102.504	1.329
A cobrar por servicios de portfolio & marketing	1.479.012	1.300.665
Total activo	1.581.516	1.301.994

Cuenta corriente	62	679
Total pasivo	62	679

Ingresos por servicios de portfolio	2.318.709	1.740.259
Ingresos por servicios de marketing	1.654.468	364.574
Ingresos por servicios de custodia	2.538.749	81.076
Ingresos por servicios de asesoramiento	355	-
Total resultados	6.512.281	2.185.909

	J.P. Morgan Chase Bank NA – London Branch	
	31.12.2025	31.12.2024
A cobrar por servicios de portfolio & marketing	1.281.338	1.212.537
Total activo	1.281.338	1.212.537

Ingresos por servicios de portfolio	2.318.709	1.740.259
Ingresos por servicios de marketing	433.794	276.531
Total resultados	2.752.503	2.016.790

	J.P. Morgan SE - Luxembourg Branch	
	31.12.2025	31.12.2024
Cuenta corriente	3.815.374	6.276.509
Intereses a pagar sobre cuenta corriente	12.881	53.308
Total pasivo	3.828.255	6.329.817

Egresos por intereses sobre cuenta corriente	(287.405)	(83.219)
Total resultados	(287.405)	(83.219)

Facundo Gomez Minujin
Gerente General

Mariana Ripamonti
Responsable del área de finanzas

Véase nuestro informe de fecha
6 de marzo de 2026
PRICE WATERHOUSE & CO. S.R.L.

(Socio)
CPCECA.B.A.Tº 1 Fº 17

JPMORGAN CHASE BANK, NATIONAL ASSOCIATION (SUCURSAL BUENOS AIRES)

NOTAS A LOS ESTADOS FINANCIEROS ANUALES

correspondientes al ejercicio finalizado el 31 de diciembre de 2025, presentado en forma comparativa

J.P. Morgan Securities LLC		
	31.12.2025	31.12.2024
A cobrar por servicios de asesoramiento	644.862	375.256
A cobrar por servicios de marketing	99.350	1.722.563
Total activo	744.212	2.097.819
Ingresos por servicios de marketing	1.717.950	1.720.894
Ingresos por servicios de asesoramiento	3.853.194	2.021.129
Total resultados	5.571.144	3.742.023

J.P. Morgan Overseas Capital LLC		
	31.12.2025	31.12.2024
A cobrar por servicios de custodia	2.376	328.098
Total activo	2.376	328.098
Ingresos por servicios de custodia	2.657.543	312.667
Total resultados	2.657.543	312.667

J.P. Morgan SE		
	31.12.2025	31.12.2024
A cobrar por servicios de portfolio & marketing	7.580	-
Total activo	7.580	-
Ingresos por servicios de marketing	7.557	-
Ingresos por servicios de asesoramiento	1.516.143	-
Total resultados	1.523.700	-

Cabe mencionar que las transacciones efectuadas entre partes relacionadas se han llevado a cabo en condiciones de equivalencia a las de transacciones con independencia mutua entre las partes.


Al 31 de diciembre de 2025 y al 31 de diciembre de 2024, el personal clave no mantenía saldos con la Sucursal.

Nota 25. Apertura de Resultados

A continuación se presenta la apertura de resultados, expresados en miles de pesos:

Ingresos por intereses	Resultado acumulado al 31.12.2025	Resultado acumulado al 31.12.2024
Intereses por adelantos	27.460.309	5.516.520
Intereses por pases activos con el sector financiero	65.813.849	143.326.468
Intereses por préstamos interfinancieros a entidades locales	20.959	-
Intereses por títulos públicos	-	7.419.944
Total	93.295.117	156.262.932


Facundo Gomez Minujin
Gerente General


Mariana Ripamonti
Responsable del área de finanzas

Véase nuestro informe de fecha
6 de marzo de 2026
PRICE WATERHOUSE & CO. S.R.L.
(Socio)
C.P.C.E.C.A. B.A. T° 1 F° 17

JPMORGAN CHASE BANK, NATIONAL ASSOCIATION (SUCURSAL BUENOS AIRES)

NOTAS A LOS ESTADOS FINANCIEROS ANUALES

correspondientes al ejercicio finalizado el 31 de diciembre de 2025, presentado en forma comparativa

Egresos por intereses	Resultado acumulado al 31.12.2025	Resultado acumulado al 31.12.2024
Intereses por financiaciones de entidades financieras locales	(1.653)	-
Intereses por pasivos con el B.C.R.A.	(6.438)	(4.031)
Intereses por pasivos con el sector financiero	(588.202)	(373.629)
Intereses por otros depósitos	(1.216.388)	(3.473.249)
Intereses por depósitos a plazo fijo	(5.713.260)	(450.420)
Intereses por otras obligaciones por intermediación financiera con el sector financiero	(2.704.789)	(171.755)
Intereses por depósitos en cuentas corrientes	(22.082.441)	(19.540.568)
Total	(32.313.171)	(24.013.652)

Ingresos por comisiones	Resultado acumulado al 31.12.2025	Resultado acumulado al 31.12.2024
Comisiones vinculadas con obligaciones	1.422	1.006
Total	1.422	1.006


Egresos por comisiones	Resultado acumulado al 31.12.2025	Resultado acumulado al 31.12.2024
Comisiones por operaciones de exterior y cambio	-	(233.727)
Comisiones vinculadas con operaciones con títulos valores	-	(741)
Comisiones	(1.967.491)	(723.941)
Total	(1.967.491)	(958.409)

Resultado neto por medición de instrumentos financieros a valor razonable con cambio en resultados	Resultado acumulado al 31.12.2025	Resultado acumulado al 31.12.2024
Resultados por títulos públicos	150.888.494	178.953.672
Resultados por operaciones a término de moneda extranjera	51.540.725	52.778.277
Resultados por otros títulos privados	541	20.924
Resultado por venta o baja de activos financieros a valor razonable	(12.837.605)	(1.076.342)
Resultado por opciones de venta tomadas	-	2.306
Total	189.592.155	230.678.837

Diferencia de cotización de oro y moneda extranjera	Resultado acumulado al 31.12.2025	Resultado acumulado al 31.12.2024
Diferencia de cotización de oro y moneda extranjera	(22.068.790)	1.645.528
Total	(22.068.790)	1.645.528


Facundo Gomez Minujin
Gerente General


Mariana Ripamonti
Responsable del área de finanzas


Véase nuestro informe de fecha
6 de marzo de 2026
PRICE WATERHOUSE & CO. S.R.L.
(Socio)
C.P.C.E.C.A.B.A T° 1 F° 17

JPMORGAN CHASE BANK, NATIONAL ASSOCIATION (SUCURSAL BUENOS AIRES)

NOTAS A LOS ESTADOS FINANCIEROS ANUALES

correspondientes al ejercicio finalizado el 31 de diciembre de 2025, presentado en forma comparativa

Otros ingresos operativos	Resultado acumulado al 31.12.2025	Resultado acumulado al 31.12.2024
Otros	63.910.391	37.040.174
Previsiones desafectadas	2.730	142
Total	63.913.121	37.040.316

Cargo por incobrabilidad	Resultado acumulado al 31.12.2025	Resultado acumulado al 31.12.2024
Por operaciones en pesos	(2.844)	(3.182)
Total	(2.844)	(3.182)

Beneficios al personal	Resultado acumulado al 31.12.2025	Resultado acumulado al 31.12.2024
Servicios al personal	(345.878)	(530.601)
Cargas Sociales sobre remuneraciones	(7.264.622)	(12.197.050)
Remuneraciones	(23.228.233)	(23.318.684)
Indemnizaciones y gratificaciones al personal	(27.345.427)	(17.967.368)
Total	(58.184.160)	(54.013.703)

Gastos de administración	Resultado acumulado al 31.12.2025	Resultado acumulado al 31.12.2024
Propaganda y publicidad	(5.236)	(32.307)
Papelería y útiles	(65.521)	(12.249)
Alquileres	(82.704)	(52.005)
Seguros	(77.769)	(74.785)
Electricidad y comunicaciones	(514.403)	(480.265)
Representación, viáticos y movilidad	(1.573.094)	(1.461.640)
Gastos de mantenimiento, conservación y reparaciones	(1.256.941)	(1.234.983)
Otros honorarios	(4.228.051)	(1.637.414)
Impuestos	(4.872.375)	(3.302.237)
Otros	(1.305.067)	(3.380.908)
Total	(13.981.161)	(11.668.793)

Depreciaciones y desvalorizaciones de bienes	Resultado acumulado al 31.12.2025	Resultado acumulado al 31.12.2024
Depreciación de bienes adquiridos por arrendamientos financieros	(916.936)	(178.008)
Depreciación de propiedad, planta y equipo	(985.753)	(1.112.400)
Total	(1.902.689)	(1.290.408)

Facundo Gómez Minujín
Gerente General

Mariana Ripamonti
Responsable del área de finanzas

Véase nuestro informe de fecha
6 de marzo de 2026
PRICE WATERHOUSE & CO. S.R.L.

(Socio)
C.P.C.E.C.A. B.A. Tº 1 Fº 17

JPMORGAN CHASE BANK, NATIONAL ASSOCIATION (SUCURSAL BUENOS AIRES)

NOTAS A LOS ESTADOS FINANCIEROS ANUALES

correspondientes al ejercicio finalizado el 31 de diciembre de 2025, presentado en forma comparativa

Otros gastos operativos	Resultado acumulado al 31.12.2025	Resultado acumulado al 31.12.2024
Intereses punitivos y cargos a favor del Banco Central de la República Argentina	(7.519)	(1.013)
Cargo por otras provisiones	(147.559)	(307.119)
Intereses sobre el pasivo por arrendamiento	(721.559)	(367.557)
Aporte al Fondo de Garantía de los Depósitos	(426.349)	(193.450)
Impuesto sobre los ingresos brutos	(9.893.468)	(15.864.255)
Donaciones	(11.012)	(11.092)
Otras	(45.437)	-
Total	(11.252.903)	(16.744.486)

Resultados por la posición monetaria neta	Resultado acumulado al 31.12.2025	Resultado acumulado al 31.12.2024
Resultado monetario de partidas en moneda extranjera	18.890.178	(317.156)
Resultado monetario por otras partidas	(138.296.472)	(285.795.988)
Total	(119.406.294)	(286.113.144)

Resultado por impuesto a las ganancias de las actividades que continúan	Resultado acumulado al 31.12.2025	Resultado acumulado al 31.12.2024
Resultado por impuesto a las ganancias de las actividades que continúan	(12.867.456)	(28.138.888)
Total	(12.867.456)	(28.138.888)

Nota 26. Notas requeridas por el B.C.R.A.

26.1 Seguro de Garantía de los Depósitos

A través de la Ley N°24.485 del 18 de abril de 1995 y el Decreto N°540/95 se creó el Sistema de Seguro de Garantía de los Depósitos, con el objeto de cubrir los riesgos de los depósitos bancarios, en forma subsidiaria y complementaria al Sistema de Privilegio y Protección de Depósitos establecidos por la Ley de Entidades Financieras. Adicionalmente, dispuso la constitución de la sociedad "Seguros de Depósitos Sociedad Anónima" (SEDESA) con el objeto exclusivo de administrar el Fondo de Garantía de los Depósitos, que tendrá como accionistas, de conformidad con las modificaciones introducidas por el decreto N°1292/96, al B.C.R.A. con una acción como mínimo y a los fiduciarios del contrato de fideicomiso constituido por las entidades financieras en la proporción que determine el B.C.R.A. en función de sus aportes al Fondo de Garantías de los Depósitos.

El aporte que las entidades deben efectuar mensualmente al Fondo es de 0,015%, sobre el promedio mensual de los depósitos del mes anterior a la fecha del aporte.

De acuerdo con la normativa vigente quedan excluidos del presente régimen de garantía, los depósitos a plazo fijo transferibles cuya titularidad haya sido adquirida por vía de endoso (aun cuando el último endosatario sea el depositante original), los depósitos realizados por otras entidades financieras (incluyendo los certificados a plazo fijo adquiridos por negociación secundaria), los depósitos efectuados por personas vinculadas directa

Véase nuestro informe de fecha
6 de marzo de 2026
PRICE WATERHOUSE & CO. S.R.L.
(Socio)

C.P.C.E.C.A. B.A. T° 1 F° 17

Facundo Gomez Minujin
Gerente General

Mariana Ripamonti
Responsable del área de finanzas

JPMORGAN CHASE BANK, NATIONAL ASSOCIATION (SUCURSAL BUENOS AIRES)**NOTAS A LOS ESTADOS FINANCIEROS ANUALES**

correspondientes al ejercicio finalizado el 31 de diciembre de 2025, presentado en forma comparativa

o indirectamente a la entidad financiera, los depósitos a plazo fijo de títulos valores, aceptaciones o garantías y los saldos inmovilizados provenientes de depósitos y otras operaciones excluidas, depósitos a la vista en los que se convengan tasas de interés superiores a las de referencia y los depósitos e inversiones a plazo que superen 1.3 veces dicha tasa (las tasas de referencia son difundidas periódicamente por el B.C.R.A.). También quedarán excluidos cuando esos límites de tasa de interés fueran desvirtuados por incentivos o retribuciones adicionales.

El 5 de marzo de 2026, mediante Comunicación "A" 8407, el B.C.R.A. modifica el importe de la garantía de los depósitos vigente, incrementando el monto a cincuenta millones de pesos a partir del 1 de abril de 2026.

26.2 Bienes de disponibilidad restringida

Dentro del rubro "Activos financieros entregados en garantía" se incluyen depósitos entregados en garantía por alquileres, por operatorias con Interbanking, A3 Mercados y ByMA. A continuación se informa la composición del rubro al cierre de cada ejercicio en miles de pesos:

Activos financieros entregados en garantía	31.12.2025	31.12.2024
Garantía por alquileres	358	471
Garantías en Interbanking	70.000	65.774
Garantías en A3 Mercados	11.288.000	4.982.231
Garantías en ByMA	-	35.320
Total	11.358.358	5.083.796

26.3 Actividades Fiduciarias

A la fecha de emisión de los presentes estados financieros anuales no se registra ningún tipo de actividad fiduciaria por parte de la Sucursal.

26.4 Cumplimiento de disposiciones requeridas por la Comisión Nacional de Valores

La Sucursal se encuentra inscrita en el Registro de Agentes de Liquidación y Compensación Integral (ALyC Integral) bajo la Matrícula N°51, y a la fecha de emisión de los presentes estados financieros anuales se encuentra dando cumplimiento a las obligaciones impuestas por las normas de la C.N.V. a los agentes inscriptos en dicha categoría.

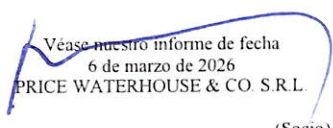
Patrimonio neto mínimo y contrapartida líquida

El 10 de diciembre de 2019 mediante resolución general N°821, la C.N.V. modificó los requisitos patrimoniales de los ALyCs y estableció que el patrimonio neto mínimo no puede ser inferior a 470.350 UVA, el cual es equivalente a miles de pesos 803.259. Al 31 de diciembre de 2025 el patrimonio neto de la Sucursal asciende a miles de pesos 418.847.042, superando el mínimo requerido por el organismo de control.

La Sucursal cumple con la exigencia de contrapartida líquida, correspondiente al cincuenta por ciento (50%) del importe del patrimonio neto mínimo.


 Facundo Gomez Minujin
 Gerente General


 Mariana Ripamonti
 Responsable del área de finanzas


 Véase nuestro informe de fecha
 6 de marzo de 2026
 PRICE WATERHOUSE & CO. S.R.L.
 (Socio)
 CPCECA.BA. T° 1 F° 17

JPMORGAN CHASE BANK, NATIONAL ASSOCIATION (SUCURSAL BUENOS AIRES)

NOTAS A LOS ESTADOS FINANCIEROS ANUALES

correspondientes al ejercicio finalizado el 31 de diciembre de 2025, presentado en forma comparativa

A continuación se informa la contrapartida líquida al cierre de cada ejercicio en miles de pesos:

Concepto	31.12.2025	31.12.2024
Patrimonio mínimo requerido	803.259	803.259
50%	401.630	401.630
Activos Disponibles en Cuentas Corrientes B.C.R.A	85.989.494	20.399.883
Diferencia positiva contra contrapartida líquida requerida	85.587.864	19.998.253

Almacenamiento de los Registros contables

A efectos de dar cumplimiento a lo establecido por la Resolución General 629/2014 de la CNV, la Sucursal informa que los soportes ópticos correspondientes al almacenamiento de los registros contables diarios correspondientes a los últimos doce meses y el libro Inventario y Balance en uso, se encuentran a la guarda del área de Controles Financieros en sede social, mientras que la documentación correspondiente a períodos precedentes, se encuentra bajo custodia de Iron Mountain en el depósito ubicado en calle San Miguel de Tucumán N°60, Spegazzini - Provincia de Buenos Aires.

Asimismo, la Sucursal mantiene, en su sede social, el detalle de la documentación dada en guarda a disposición de los organismos de control.

Cabe mencionar que, el 14 de noviembre de 2025, se produjo una explosión en un establecimiento cercano a las instalaciones de Iron Mountain del Parque Industrial Spegazzini provocando un incendio en las mismas y ocasionando daños estructurales significativos. A la fecha de emisión de los presentes estados financieros anuales, el proveedor no ha podido confirmar la pérdida o daño de los registros de la Sucursal por cuestiones de inaccesibilidad al sitio.

26.5 Existencia de planes de regularización y saneamiento

A la fecha de emisión de los presentes estados financieros anuales, la Sucursal no tiene planes de regularización y saneamiento.

26.6 Cuentas que identifican el cumplimiento de efectivo mínimo

Las normas de efectivo mínimo establecen la exigencia de mantener activos líquidos en relación con los depósitos y otras obligaciones registradas en cada período. A continuación, se informan las cuentas donde se computa la integración del efectivo mínimo (según lo dispuesto por las normas del B.C.R.A. en la materia) y sus saldos al cierre de los ejercicios presentados:


Concepto	31.12.2025	31.12.2024
B.C.R.A. – Cuenta corriente	85.978.942	18.913.865
B.C.R.A. – Cuentas especiales de garantías	70.000	50.000
Títulos Públicos	50.571.687	39.045.000

26.7 Sanciones aplicadas a la entidad financiera y sumarios iniciados por el B.C.R.A.

A la fecha de emisión de los presentes estados financieros anuales, la Sucursal no ha sido notificada de sanciones administrativas, disciplinarias ni penales que requieran una provisión contable.


 Facundo Gomez Minujin
 Gerente General


 Mariana Ripamonti
 Responsable del área de finanzas


 Véase nuestro informe de fecha
 6 de marzo de 2026
 PRICE WATERHOUSE & CO S.R.L.
 (Socio)
 C.P.C.E.C.A. B.A. T° 1 F° 17

JPMORGAN CHASE BANK, NATIONAL ASSOCIATION (SUCURSAL BUENOS AIRES)

NOTAS A LOS ESTADOS FINANCIEROS ANUALES

correspondientes al ejercicio finalizado el 31 de diciembre de 2025, presentado en forma comparativa

26.8 Emisión de Obligaciones

No se registran pasivos por emisión de obligaciones negociables, así como tampoco existen autorizaciones de emisiones de títulos de deuda pendientes de emisión al 31 de diciembre de 2025.

26.9 Restricciones para la distribución de utilidades

El B.C.R.A. a través de la Comunicación "A" 6464 efectuó modificaciones a la normativa sobre "Distribución de Resultados", entre las cuales estableció que las entidades financieras podrán distribuir resultados siempre que no se verifique alguna de las siguientes situaciones al mes anterior a la presentación de la solicitud de autorización ante la Superintendencia de Entidades Financieras y Cambiarias:

- 1) Se encuentren alcanzadas por las disposiciones de los artículos 34 "Regularización y Saneamiento" y 35 bis "Reestructuración de la entidad en resguardo del crédito y los depósitos bancarios" de la Ley de Entidades Financieras.
- 2) Registren asistencia financiera por iliquidez del B.C.R.A. en el marco del artículo 17 de la Carta Orgánica de esta Institución.
- 3) Presenten atrasos o incumplimientos en el régimen informativo establecido por el Banco Central de la República Argentina.
- 4) Registren deficiencias de integración de capital mínimo o de efectivo mínimo en pesos, en moneda extranjera o en títulos valores públicos.
- 5) Registren sanciones de multa (superiores al 25% de la última R.P.C. informada) o de inhabilitación, suspensión, prohibición o revocación impuestas en los últimos cinco años por el B.C.R.A., la U.I.F., la C.N.V. y/o la S.S.N., que se ponderen como significativas, excepto cuando se hayan implementado medidas correctivas a satisfacción de la Superintendencia de Entidades Financieras y Cambiarias.

En la reunión del Comité Gerencial celebrada el 10 de marzo de 2025 se aprobaron los estados financieros anuales correspondientes al ejercicio finalizado el 31 de diciembre de 2024, destinando el 20% del resultado anual a reserva legal por un monto de miles de pesos 536.791 y constituyendo una Reserva especial para futuras distribuciones de dividendos de miles de pesos 2.147.163.

El 13 de marzo de 2025 el B.C.R.A. a través de la Comunicación "A" 8214, posteriormente reemplazada por la Comunicación "A" 8235, dispuso que a partir de esa fecha y hasta el 31 de diciembre del mismo año, aquellas entidades financieras que cuenten con previa autorización del B.C.R.A. podrán distribuir resultados en 10 cuotas iguales, mensuales y consecutivas por hasta el 60% del importe que hubiera correspondido aplicar según las normas sobre "Distribución de resultados".

Asimismo, determina que a cada accionista no residente se le deberá otorgar la opción de percibir sus dividendos -en forma parcial o total- en una sola cuota en efectivo siempre que los fondos sean aplicados en forma directa a la suscripción primaria de Bonos para la Reconstrucción de una Argentina Libre (BOPREAL).

26.10 Aumentos de capital sujetos a autorizaciones

A la fecha de emisión de los presentes estados financieros anuales la Sucursal no mantiene procesos en curso.


 Facundo Gomez Minujin
 Gerente General


 Mariana Ripamonti
 Responsable del área de finanzas

Véase nuestro informe de fecha
 6 de marzo de 2026
 PRICE WATERHOUSE & CO. S.R.L.
 (Socio)
 C.P.C.E.C.A. B.A. T° 1 F° 17

JPMORGAN CHASE BANK, NATIONAL ASSOCIATION (SUCURSAL BUENOS AIRES)

NOTAS A LOS ESTADOS FINANCIEROS ANUALES

correspondientes al ejercicio finalizado el 31 de diciembre de 2025, presentado en forma comparativa

Nota 27. Política de transparencia en materia de gobierno societario

27.1 Estructura organizacional

En relación con la estructura, la Sucursal cuenta con un Comité Gerencial presidido por el Gerente General que se reúne, como mínimo, con una frecuencia mensual, responsable de:


- Asegurar la permanente coordinación de las distintas funciones/áreas en el desarrollo del negocio
- Ajustar políticas funcionales para lograr consistencia a través de las distintas gerencias
- Liderar y coordinar los esfuerzos de reducción de costos y optimizar el uso de recursos
- Fomentar la comunicación e intercambio de información de las distintas áreas que merecen la coordinación, consideración y decisión del comité
- Procurar herramientas que permitan el desarrollo de los empleados
- Asegurar que la Sucursal cuente con un marco adecuado para la gestión de riesgos de manera integral
- Discutir y asegurar la existencia de planes de sucesión de los altos ejecutivos de la Sucursal teniendo en cuenta el criterio de paridad de género
- Promover un ambiente de control apropiado atendiendo a las observaciones identificadas por auditoría interna, auditoría externa o las líneas de negocios
- Fomentar el buen funcionamiento de la Sucursal, comprender el marco regulatorio y asegurar una relación efectiva con los reguladores
- Asegurar que la Entidad cuente con medios adecuados para promover la toma de decisiones apropiadas y el cumplimiento de las regulaciones internas y externas
- Vigilar que la compensación y los beneficios otorgados a los empleados sean competitivos y consistentes con las políticas definidas por Recursos Humanos

En el Comité Gerencial, se discuten, entre otros temas, aquellos que han sido tratados en los comités y han sido escalados por decisión de estos.


Adicionalmente, la Sucursal ha desarrollado diversos comités conformados por grupos heterogéneos donde se abordan, desde distintas perspectivas, los riesgos operativos que la gerencia considera claves para un correcto ambiente de control, definiendo, evaluando y supervisando los planes de acción para mitigar los riesgos que la gerencia considera relevantes.

Entre los comités establecidos en la Sucursal que gerencian desde distintas perspectivas los riesgos se destacan, entre otros, los siguientes:

- **Comité de Control:** conformado por representantes de las principales áreas de la Sucursal, este comité es responsable de monitorear el ambiente de control de la Entidad, realizando el seguimiento de proyectos que tengan un impacto significativo en el ambiente de control, como implementaciones de nuevos sistemas, mejoras de sistemas ya existentes, principales cambios regulatorios o procesos de relevancia, y el monitoreo del estado de implementación de nuevos productos. También, constituye el foro de discusión de los principales indicadores de riesgo de la Sucursal, del estado de las auditorías regulatorias, internas y externas y los planes de acción relacionados con observaciones significativas identificadas por la Sucursal, organismos reguladores y auditoría interna y externa. Allí también se presentan, para su análisis, de los eventos de riesgo operacional.


 Facundo Gomez Mnujgin
 Gerente General


 Mariana Ripamonti
 Responsable del área de finanzas


 Véase nuestro informe de fecha
 6 de marzo de 2026
 PRICE WATERHOUSE & CO. S.R.L.
 (Socio)
 C.P.C.E.C.A. B.A. Tº 1 Fº 17


JPMORGAN CHASE BANK, NATIONAL ASSOCIATION (SUCURSAL BUENOS AIRES)

NOTAS A LOS ESTADOS FINANCIEROS ANUALES

correspondientes al ejercicio finalizado el 31 de diciembre de 2025, presentado en forma comparativa

- **Comité de prevención de lavado de dinero y financiación del terrorismo:** compuesto por el gerente general, como oficial de cumplimiento regulatorio y los responsables de las siguientes áreas: Mercado de Capitales, Banca Corporativa, Pagos, Créditos y Alta de clientes de la Sucursal. GFCC y Cumplimiento también integran este comité. El mismo es responsable, entre otras cosas, de planificar y definir las políticas en materia de prevención del lavado de dinero y financiamiento del terrorismo, diseñar y controlar los mecanismos de prevención, contribuye en el análisis de aquellas operaciones inusuales que puedan resultar sospechosas para que finalmente el Oficial de Cumplimiento concluya y realice el reporte correspondiente y asegurar la capacitación, entrenamiento y actualización en la materia de los empleados
- **Comité de Auditoría:** conformado por el Gerente General, el Gerente de Auditoría Interna, el Oficial de Cumplimiento Regulatorio y el responsable de la Gerencia de Supervisión y Control, este comité es responsable de vigilar el adecuado funcionamiento de los sistemas de control interno definidos en la Sucursal a través de su evaluación periódica. Entre sus responsabilidades se destaca la revisión y aprobación del programa de trabajo anual de auditoría interna y externa, la revisión y aprobación de los informes de evaluación de control interno emitidos por Auditoría Interna y Externa, considerando las observaciones detectadas, así como las acciones correctivas implementadas por la gerencia. Asimismo, monitorea el proceso de elaboración y publicación de los estados financieros de la Sucursal, además del tratamiento de cualquier otro tema exigido por la Comunicación "A" 6552 y modificatorias.
- **Comité de Gobierno de Tecnología y Seguridad de la Información:** constituido por el Gerente General, Gerente de Tecnología, y representantes de las áreas Ciberseguridad y Controles de Tecnología, Infraestructura, Gerente de Áreas Soporte, Finanzas, Operaciones, Cumplimiento, Supervisión y Control, Continuidad de Negocios, Auditoría Interna y Riesgo Operacional. Entre las funciones de este comité se encuentran: Vigilar y evaluar el funcionamiento del marco de gestión de tecnología de la información y contribuir a la mejora de su efectividad, vigilar y evaluar el funcionamiento del marco de gestión de seguridad de la información y la efectividad del mismo, supervisar las definiciones, la priorización y el cumplimiento de los planes de tecnología y seguridad de la información, supervisar la ejecución de las acciones correctivas tendientes a regularizar o minimizar las observaciones surgidas de los informes de las auditorías sobre los aspectos de tecnología y seguridad de la información y supervisar la gestión integral de ciber incidentes y los reportes asociados.
- **Comité de Riesgo Integral:** conformado por el Gerente de Riesgos de la Sucursal y los responsables de gestionar los riesgos para la Sucursal, incluyendo a los riesgos de crédito, operacional, mercado, liquidez y estratégico como así también las áreas de control financiero, supervisión y control y cumplimiento. Este comité contribuye entre otras cosas a asegurar que el perfil de riesgo de la entidad sea consistente con las expectativas del Comité Gerencial, revisa en forma anual las políticas de riesgo y asegura el cumplimiento de las mismas, analiza los riesgos considerando impacto cruzado entre ellos.
Mantiene una cultura de anticipación de eventos de riesgo relacionados con la gestión integral de riesgos significativos.
- **Comité de Activos y Pasivos:** conformado por el gerente de riesgos y los gerentes de mercado de capitales, tesorería, banca corporativa, pagos, liquidez y de áreas de soporte y controles financieros. Este comité tiene como objetivo analizar el marco de liquidez de la entidad y del mercado en general para evaluar también cómo otros riesgos, pueden impactar sobre la estrategia global de liquidez de la entidad. En particular, y entre otras cosas, este comité establece pautas claras del nivel aceptable


Facundo Gomez Minujin
Gerente General


Mariana Ripamonti
Responsable del área de finanzas

Vease nuestro informe de fecha
6 de marzo de 2026
PRICE WATERHOUSE & CO. S.R.L.

(Socio)
CPCECA.BA.Tº 1 Fº 17

JPMORGAN CHASE BANK, NATIONAL ASSOCIATION (SUCURSAL BUENOS AIRES)
NOTAS A LOS ESTADOS FINANCIEROS ANUALES
 correspondientes al ejercicio finalizado el 31 de diciembre de 2025, presentado en forma comparativa

de riesgo de liquidez compatible con la estrategia de liquidez de la entidad, define la política de liquidez y el plan de financiamiento de contingencia y el procedimiento de la asignación del costo de fondeo a las líneas de negocio, revisa y monitorea las proyecciones de liquidez y resultados de las pruebas de estrés de liquidez y revisa cambios en límites e indicadores de liquidez.

Por otra parte, la Sucursal tiene implementado un programa de continuidad de negocio, que está dirigido y coordinado por el responsable de continuidad del negocio, para mitigar riesgos, cumplir con los requerimientos regulatorios y asegurar la capacidad de recuperación ante una amenaza potencial o interrupción de servicio. Para esto, se designa un coordinador de continuidad de negocio para cada plan individual, quien será encargado de efectuar el análisis de impacto de los procesos de su área y de la creación/actualización del plan de continuidad de negocio de su área.

Cada año se efectúa una prueba integral de recuperación de todos los aplicativos y recursos de información determinado como críticos para las diferentes áreas de negocio. Esta prueba cuenta con la participación del sector de Continuidad del Negocio, tecnología, seguridad de la información, áreas usuarias y otras áreas corporativas de soporte. Adicionalmente, Auditoría Interna y el responsable regional de continuidad de negocio asisten a la misma para evidenciar y documentar cualquier problema u observación que surja durante la prueba.

Como resultado de esta, el gerente regional efectúa un informe describiendo los recursos de información recuperados y testeados y detallando cualquier observación detectada. Este informe es presentado al Comité Gerencial de la Sucursal para su conocimiento, junto con otra documentación anual crítica, como ser difusión del programa de entrenamiento, y otros resultados de pruebas, y proyectos relevantes.

27.2 Política de conducta en los negocios

La Sucursal cuenta con un Código de Conducta donde se establecen las reglas y principios éticos y de conducta que deben ser respetados por todos los empleados. El Código de Conducta es actualizado en tanto resulte necesario y los empleados adhieren al mismo al comenzar su relación laboral con la Sucursal y reafirman su adherencia todos los años.

A continuación, se describen los principales pilares del Código de Conducta:

Liderar con integridad

- Ética profesional
- Cumplimiento de la ley y de las políticas de la Firma
- Integridad personal y toma de decisiones éticas
- Comunicación de inquietudes


Evitar conflictos y gestionar la información

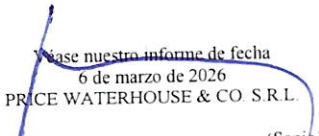
- Prevención de conflictos de intereses
- Gestión responsable de la información

Nuestra cultura ganadora

- Fomento de un entorno laboral dinámico y próspero
- Prioridad en la diversidad e inclusión


 Facundo Gomez Minujin
 Gerente General


 Mariana Ripamonti
 Responsable del área de finanzas


 Véase nuestro informe de fecha
 6 de marzo de 2026
 PRICE WATERHOUSE & CO S.R.L.

(Socio)
 C.P.C.E.C.A. B.A. T° 1 F° 17

JPMORGAN CHASE BANK, NATIONAL ASSOCIATION (SUCURSAL BUENOS AIRES)

NOTAS A LOS ESTADOS FINANCIEROS ANUALES

correspondientes al ejercicio finalizado el 31 de diciembre de 2025, presentado en forma comparativa

J.P. Morgan Chase está profundamente comprometido con la honestidad en todas sus relaciones comerciales a nivel global. El Código de Conducta representa la obligación compartida de operar bajo los más altos estándares de integridad y ética. La Firma establece expectativas elevadas y asume la responsabilidad de cumplirlas, eligiendo siempre lo correcto por encima de lo fácil o conveniente.

Cumplimos con la letra y el espíritu de las leyes y regulaciones en todos los lugares donde operamos, manteniendo una política de tolerancia cero frente a conductas poco éticas. La responsabilidad individual es una prioridad en nuestra organización.

El Código de Conducta y las políticas de la Firma están diseñados para fomentar relaciones comerciales excepcionales, permitiendo construir y fortalecer continuamente nuestra valiosa herencia. Actuar con integridad, asumir la responsabilidad de nuestras acciones y mostrar respeto por los demás y por quienes hacemos negocios son principios fundamentales.

Para apoyar el propósito de la Firma de hacer posibles los sueños de las personas en todo momento y lugar, es imprescindible que todos contribuyamos a preservar los valores que han hecho de J.P. Morgan Chase una organización respetada a nivel mundial.

Nota 28. Igualdad de Oportunidades, Anti-Acoso y Anti-Discriminación

En virtud de las modificaciones establecidas por la Comunicación "A" 7465 del B.C.R.A. emitida el 25 de febrero de 2022, la Sucursal ha aprobado la política "Igualdad de oportunidades, anti acoso y anti discriminación" que establece expectativas sobre la conducta y el comportamiento de todos los empleados, clientes, proveedores, contratistas y cualquier otra persona que realice negocios con la Sucursal, de manera tal de mantener un entorno de trabajo seguro, productivo, diverso, profesional y colegiado en el que todas las personas sean tratadas con respeto y dignidad y donde los actos de discriminación, acoso o conductas inapropiadas no serán tolerados.

Adicionalmente, la Sucursal ha aprobado un estándar de contratación, el cual resulta aplicable a todos los empleados que participan en el proceso de contratación de la Sucursal, donde se establece el compromiso de la sucursal a proporcionar igualdad de oportunidades en todas las áreas de administración de personas, incluyendo reclutamiento, empleo, asignación, transferencia, promoción, compensación, beneficios y capacitación. La Sucursal prohíbe la discriminación, el hostigamiento, el prejuicio o los prejuicios en sus términos y condiciones de empleo sobre la base de raza, edad, sexo/género, orientación sexual, estado transgénero, origen étnico, religión; incluyendo cualquier otro criterio protegido por la ley aplicable.

Nota 29. Contexto económico en el que opera la Sucursal

La sucursal continúa operando en un contexto económico complejo tanto en el ámbito nacional como internacional.

En el plano internacional, el Fondo Monetario Internacional (FMI) ajustó al alza sus estimaciones de crecimiento tanto para la economía mundial como para América Latina y el Caribe.

En Estados Unidos, hacia Diciembre el mercado laboral ha mostrado leves signos de mejora, con mayor generación de puestos de trabajo y una leve caída en la tasa de desempleo. En cuanto a la inflación anual, esta se ubicó en 2,7% en Diciembre, permaneciendo sin cambios respecto del mes anterior. La reserva Federal cerró el año recortando la tasa de referencia en 25 puntos básicos, quedando así en el rango de 3,5-3,75%. En

 _____ Facundo Gomez Mantujin Gerente General	 _____ Mariana Ripamonti Responsable del área de finanzas	<div style="border: 1px solid black; border-radius: 50%; padding: 5px; width: fit-content; margin: 0 auto;"> Véase nuestro informe de fecha 6 de marzo de 2026 PRICE WATERHOUSE & CO. S.R.L. </div> _____ (Socio) CPCECA.BA. T° 1 F° 17
---	---	---

JPMORGAN CHASE BANK, NATIONAL ASSOCIATION (SUCURSAL BUENOS AIRES)**NOTAS A LOS ESTADOS FINANCIEROS ANUALES**

correspondientes al ejercicio finalizado el 31 de diciembre de 2025, presentado en forma comparativa

los mercados financieros internacionales, el dólar (DXY) se debilitó y los rendimientos de los bonos del Tesoro a largo plazo se recompusieron parcialmente en el último mes.

Por otro lado, los precios internacionales del petróleo han seguido bajando, en un contexto de previsiones de exceso de oferta para 2026 y una menor tensión geopolítica en Medio Oriente, sumado a la incertidumbre del ingreso de Venezuela al mercado petrolero. En el sector agrícola, los precios del maíz y el trigo experimentaron una suba aunque siguen por debajo de los niveles de inicio de año, mientras que la soja profundizó el aumento de su cotización, impulsado por una mayor demanda de Estados Unidos y el optimismo respecto a las negociaciones comerciales con China.

En el plano local, la evolución macroeconómica estuvo enmarcada, al inicio del cuarto trimestre, por la incertidumbre y volatilidad asociada a las elecciones legislativas que tuvieron lugar en Octubre. Dichos efectos no solamente afectaron a los mercados financieros, sino que también tuvieron implicancias en variables reales. Sin embargo, una vez reducido el riesgo electoral la actividad mostró señales de recuperación.


En lo que respecta a las cuentas nacionales, a pesar de las turbulencias que experimentó la economía durante 2025 producto de la incertidumbre política y, en consecuencia la volatilidad financiera, la actividad económica presentó un crecimiento del 2.8% desestacionalizado, mientras que el crecimiento real promedió un 4.4% interanual. De acuerdo con el dato del estimador mensual de actividad económica (EMAE) que publica el INDEC, el crecimiento observado durante Diciembre más que compensa las caídas experimentadas durante el resto del trimestre, mostrando una expansión mensual desestacionalizada del 1.8%, siendo el mayor incremento desde Julio de 2024. Producto de ello, el nivel de actividad actual desestacionalizado se sitúa un 2% por encima del máximo observado en 2022 posterior al COVID-19, e incluso 1.9% por encima del máximo de Noviembre de 2017, aunque algunos sectores se encuentran por debajo, mostrando así una recuperación heterogénea.

Durante el cuarto trimestre de 2025, la inflación inició un camino creciente, aunque no alarmante, respecto del trimestre anterior, con la inflación núcleo situándose a niveles de inicios de 2025. Pese a la volatilidad en el tipo de cambio observada durante Octubre, la combinación del resultado electoral más el apoyo del Tesoro de Estados Unidos, el dólar no solamente redujo su volatilidad comparado con meses anteriores, sino que su relevancia en la discusión se vio reducida. En Diciembre, la inflación mostró una aceleración respecto de meses anteriores, marcando un incremento del 2.8%, donde además la núcleo experimentó un aumento respecto de Octubre y Noviembre, donde se había mantenido estable, alcanzando así una suba del 2.6%. Sin embargo, pese a este incremento en el último tramo del año, a Diciembre de 2025 la inflación interanual fue del 31.5%, notablemente inferior respecto de años anteriores y marcando el nivel más bajo desde 2017.

Pese a la incertidumbre electoral, el ancla fiscal se mantuvo inalterado durante el período tratado. En Diciembre de 2025, el Sector Público Nacional (SPN) presentó tanto déficit primario (\$2.8 billones) como financiero (\$3.3 billones), afectado por cuestiones estacionales. Sin embargo, anualmente cerró con superávit primario y financiero, de 1.4% y 0.2% del PBI respectivamente, sosteniendo así la importancia del déficit cero como lema de gobierno y cumpliendo con la meta acordada con el Fondo Monetario Internacional.

En términos de política macro-financiera, durante fines del cuarto trimestre se profundizó en el esquema de agregados monetarios, donde el Banco Central de la República Argentina (BCRA) anunció el 15 de diciembre el inicio de una nueva fase del programa económico. Esta nueva etapa, vigente desde el 1 de enero de 2026, se orientará a la política monetaria de manera tal de que la oferta monetaria acompañe la recuperación de la


Facundo Gomez Minujin
Gerente General


Mariana Ripamonti
Responsable del área de finanzas

Véase nuestro informe de fecha
6 de marzo de 2026
PRICE WATERHOUSE & CO. S.R.L.

(Socio)
C.P.C.E.C.A. B.A. Tº 1 Fº 17

JPMORGAN CHASE BANK, NATIONAL ASSOCIATION (SUCURSAL BUENOS AIRES)

NOTAS A LOS ESTADOS FINANCIEROS ANUALES


correspondientes al ejercicio finalizado el 31 de diciembre de 2025, presentado en forma comparativa


demanda de dinero, priorizando su abastecimiento a través de la acumulación de reservas internacionales, de manera tal que permita compatibilizar ello con el proceso de desinflación.

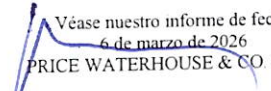
En el frente externo, la dolarización pre-electoral llevó a que la autoridad monetaria interviniera en el mercado oficial de cambios con el fin de contener la banda superior del esquema cambiario. Sin embargo, sumado a esta intervención hay que destacar el swap por US\$20 mil millones con el Departamento del Tesoro de Estados Unidos, que también participó directamente en el mercado de cambios vía compra de pesos, reduciendo así la volatilidad experimentada en las semanas previas. Dada la intervención del Tesoro argentino en el mercado de cambios, sus depósitos en moneda extranjera durante gran parte del cuarto trimestre estuvieron en mínimos respecto del año completo, aunque durante Diciembre ese número volvió a niveles del tercer trimestre debido a los posteriores vencimientos de deuda que enfrentaba el gobierno.

Nota 30. Hechos Posteriores

A la fecha de emisión de los presentes estados financieros anuales no se han producido hechos, situaciones o circunstancias que incidan, o puedan incidir, significativamente en la situación patrimonial, económica o financiera de la Sucursal.


 Facundo Gómez Minujín
 Gerente General



 Mariana Ripamonti
 Responsable del área de finanzas



 Véase nuestro informe de fecha
 6 de marzo de 2026
 PRICE WATERHOUSE & CO. S.R.L.
 (Socio)
 C.P.C.E.C.A. B.A. T° 1 F° 17

JPMORGAN CHASE BANK, NATIONAL ASSOCIATION
(SUCURSAL BUENOS AIRES)

ANEXO A. DETALLE DE TÍTULOS PÚBLICOS Y PRIVADOS
AL 31 DE DICIEMBRE DE 2025 PRESENTADO EN FORMA COMPARATIVA
(Cifras expresadas en miles de pesos en moneda homogénea)

Concepto	Codificación Caja de Valores	TENENCIA		POSICIÓN	
		Nivel de Valor Razonable	Saldo de Libros 31/12/2025	Saldo de Libros 31/12/2024	Posición sin Opciones
TÍTULOS DE DEUDA A VALOR RAZONABLE CON CAMBIOS EN RESULTADOS					
DEL PAIS					
BONO DE LA REPUBLICA ARGENTINA EN PESOS CON DESCUENTO (PARP)	5320	Nivel 1	-	1.087	-
BONO DEL ESTADO NACIONAL EN PESOS VTO EN 17/10/26 (T026P)	5444	Nivel 1	35.431.629	41.429.533	35.431.629
BONO DEL TESORO NACIONAL CERO CUPON CON AJUSTE POR CER VTO 30 DE JUNIO DE 2025 (TZX25)	45097	Nivel 1	-	7.128.498	-
BONO DEL TESORO NACIONAL CERO CUPON CON AJUSTE POR CER VTO 30 DE OCTUBRE DE 2026 (TZX06)	45098	Nivel 1	-	2.269.012	-
BONO DEL TESORO NACIONAL CERO CUPON CON AJUSTE POR CER VTO 15 DE DICIEMBRE DE 2025 (TZXD5)	45096	Nivel 1	-	1.312.364	-
BONOS DE CONSOLIDACION DÉCIMA SERIE (PR17)	9248	Nivel 1	3.219.876	1.236.882	3.219.876
BONOS DEL TESORO NACIONAL EN PESOS A TASA DUAL VTO 16 DE MARZO DE 2026 (TTM26)	9153	Nivel 1	3.347	-	3.347
BONOS DEL TESORO NACIONAL EN PESOS A TASA DUAL VTO 30 DE JUNIO DE 2026 (TTJ26)	9306	Nivel 1	83.732.165	-	83.732.165
BONOS DEL TESORO NACIONAL EN PESOS A TASA DUAL VTO 15 DE SEPTIEMBRE DE 2026 (TTS26)	9313	Nivel 1	71.879.437	-	71.879.437
BONOS DEL TESORO NACIONAL EN PESOS A TASA DUAL VTO 17 DE OCTUBRE DE 2025 (T17O5)	9288	Nivel 1	-	5.317.919	-
BONOS DEL TESORO NACIONAL EN PESOS A TASA FIJA VTO 15 DE DICIEMBRE DE 2025 (T15D5)	9301	Nivel 1	-	38.255.664	-
BONOS DEL TESORO NACIONAL EN PESOS A TASA FIJA VTO 30 DE ENERO DE 2026 (T30E6)	9316	Nivel 1	2.771.800	-	2.771.800
BONOS DEL TESORO NACIONAL EN PESOS A TASA FIJA VTO 15 DE FEBRERO DE 2026 (T15F6)	9295	Nivel 1	1.046.625	-	1.046.625
BONOS DEL TESORO NACIONAL EN PESOS A TASA FIJA VTO 30 DE JUNIO DE 2026 (T30J6)	9299	Nivel 1	6.220.130	-	6.220.130
BONOS DEL TESORO NACIONAL EN PESOS A TASA FIJA VTO 15 DE FEBRERO DE 2027 (T15F7)	9296	Nivel 1	2.917.381	-	2.917.381
BONOS DEL TESORO NACIONAL EN PESOS A TASA FIJA VTO 15 DE ENERO DE 2027 (T15E7)	9334	Nivel 1	43.040.921	-	43.040.921
BONOS REP ARGENTINA DISC S 2010/2033 (DIPR9)	9308	Nivel 1	337.117	380.043	337.117
LETRA DEL TESORO NACIONAL AJUSTADA CON VTO 29 DE MAYO DE 2026 (X29Y6)	9363	Nivel 1	44.921.501	-	44.921.501
LETRA DEL TESORO NACIONAL CAPITALIZABLE EN PESOS CON VTO 16 DE ABRIL DE 2025 (S16A5)	9309	Nivel 1	-	264.558	-
LETRA DEL TESORO NACIONAL CAPITALIZABLE EN PESOS CON VTO 16 DE MAYO DE 2025 (S16M5)	9314	Nivel 1	-	54.606.209	-
LETRA DEL TESORO NACIONAL CAPITALIZABLE EN PESOS CON VTO 18 DE JUNIO DE 2025 (S18J5)	45605	Nivel 1	-	13.881.342	-
LETRA DEL TESORO NACIONAL CAPITALIZABLE EN PESOS CON VTO 15 DE AGOSTO DE 2025 (S15G5)	9310	Nivel 1	-	72.660.748	-
LETRA DEL TESORO NACIONAL CAPITALIZABLE EN PESOS CON VTO 29 DE AGOSTO DE 2025 (S29G5)	9324	Nivel 1	-	51.028.304	-
LETRA DEL TESORO NACIONAL CAPITALIZABLE EN PESOS CON VTO 12 DE SEPTIEMBRE DE 2025 (S12S5)	9285	Nivel 1	-	108.565.505	-
LETRA DEL TESORO NACIONAL CAPITALIZABLE EN PESOS CON VTO 16 DE ENERO DE 2026 (S16E6)	9340	Nivel 1	639	-	639
LETRA DEL TESORO NACIONAL CAPITALIZABLE EN PESOS CON VTO 17 DE ABRIL DE 2026 (S17A6)	9367	Nivel 1	10.907.392	-	10.907.392
LETRA DEL TESORO NACIONAL CAPITALIZABLE EN PESOS CON VTO 30 DE ABRIL DE 2026 (S30A6)	9351	Nivel 1	19.208.599	-	19.208.599
LETRA DEL TESORO NACIONAL CAPITALIZABLE EN PESOS CON VTO 29 DE MAYO DE 2026 (S29M6)	9333	Nivel 1	65.039.086	-	65.039.086
LETRA DEL TESORO NACIONAL CAPITALIZABLE EN PESOS CON VTO 30 DE JUNIO DE 2025 (S30J5)	9321	Nivel 1	-	15.991.192	-
LETRA DEL TESORO NACIONAL CAPITALIZABLE EN PESOS CON VTO 30 DE SEPTIEMBRE DE 2025 (S30S5)	9368	Nivel 1	-	17.177.754	-
LETRA DEL TESORO NACIONAL CAPITALIZABLE EN PESOS CON VTO 30 DE NOVIEMBRE DE 2026 (S30N6)	9342	Nivel 1	10.860.392	-	10.860.392
LETRA DEL TESORO NACIONAL EN PESOS A TASA TAMAR VTO 16 DE ENERO DE 2026 (M16E6)	9345	Nivel 1	18.794.826	-	18.794.826
LETRA DEL TESORO NACIONAL EN PESOS A TASA TAMAR VTO 27 DE FEBRERO DE 2026 (M27F6)	9354	Nivel 1	899.414	-	899.414
LETRA DEL TESORO NACIONAL VINC USD CERO CUPON CON VTO 30 DE ENERO DE 2026 (D30E6)	9319	Nivel 1	20.185.236	-	20.185.236
LETRA FISCAL DE LIQUIDEZ DEL BCRA CON VTO 17 DE JULIO DE 2025 (F17L5)	9320	Nivel 1	2.029.023	-	2.029.023
TITULOS CUASIPAR EN PESOS VTO DICIEMBRE 2045 (CUAP)	9323	Nivel 1	15.724	211.758	15.724
TITULOS DISCOUNT EN \$ LEY ARGENTINA CON VTO EN 31/12/2033 (D1CP)	9332	Nivel 1	352.525	478.634	352.525
TITULOS VINCULADOS AL PBI DENOMINADOS EN PESOS VTO 15/12/2033 (TVPP)	9318	Nivel 1	36.536	93.022	36.536
TOTAL TÍTULOS DE DEUDA A VALOR RAZONABLE CON CAMBIOS EN RESULTADOS			441.822.298	474.263.685	441.822.298
INSTRUMENTOS DE PATRIMONIO					
DEL PAIS					
ARGENCENTRO S A	30688964306	Nivel 3	8.926	14.515	-
SEGURO DE DEPOSITOS S A	30682415513	Nivel 3	5.100	3.170	-
TOTAL DE INSTRUMENTOS DE PATRIMONIO			14.026	17.685	
TOTAL DE TÍTULOS PÚBLICOS Y PRIVADOS			441.836.324	474.281.370	441.822.298


 Mariana Kojanovic
 Responsable del área de finanzas


 Francisco Gomez Muniz
 Gerente General

Vase nuestro informe de fecha
 6 de Marzo de 2026
 PRICE WATERHOUSE & CO S R L
 (Sicre)
 CPCE CARBA F11-17
 Mariano Carlos Tomatis
 Contador Público (UBA)
 C.F.C.F. Ciudad Autónoma de Buenos Aires
 Tomo 241 - Folio 118

JPMORGAN CHASE BANK, NATIONAL ASSOCIATION
(SUCURSAL BUENOS AIRES)

**ANEXO B. CLASIFICACIÓN DE PRÉSTAMOS Y OTRAS FINANCIACIONES POR SITUACIÓN Y GARANTÍAS RECIBIDAS
AL 31 DE DICIEMBRE DE 2025 PRESENTADO EN FORMA COMPARATIVA**

(Cifras expresadas en miles de pesos en moneda homogénea)


Concepto	Saldo de Libros 31/12/2025	Saldo de Libros 31/12/2024
Cartera Comercial	21.859.863	87.589.429
Sin garantías ni contragarantías preferidas	21.859.863	87.589.429
TOTAL		


A continuación se presenta una conciliación entre el total del Anexo y el Estado de Situación Financiera:

Conciliación entre el Anexo B y el Estado de Situación Financiera	21.859.289	87.586.639
Previsiones	574	2.790
TOTAL	21.859.863	87.589.429

El saldo de provisiones no incluye el resultado monetario de sus componentes.


Facundo Gomez Minujin
Gerente General


Mariana Ripamonti
Responsable del área de finanzas

Véase nuestro informe de fecha
6 de Marzo de 2026
PRICE WATERHOUSE & CO S R L.

C.P.C.E.C.A.B.A. Tº I Fº 17
(Socio)

Mariano Carlos Tomatis
Contador Público (UIBA)
C.P.C.E. Ciudad Autónoma de Buenos Aires
Tomo 241 - Folio 118

JPMORGAN CHASE BANK, NATIONAL ASSOCIATION
(SUCURSAL BUENOS AIRES)

ANEXO C. CONCENTRACIÓN DE PRÉSTAMOS Y OTRAS FINANCIACIONES
AL 31 DE DICIEMBRE DE 2025 PRESENTADO EN FORMA COMPARATIVA
(Cifras expresadas en miles de pesos en moneda homogénea)


Número de clientes	Saldo de Libros 31/12/2025		Saldo de Libros 31/12/2024	
	Saldo de Deuda	% sobre cartera total	Saldo de Deuda	% sobre cartera total
10 mayores clientes	21.859.863	100%	87.589.429	100%
TOTAL	21.859.863	100%	87.589.429	100%

A continuación se presenta una conciliación entre el total del Anexo y el Estado de Situación Financiera

Conciliación entre el Anexo C y el Estado de Situación Financiera	21.859.289	87.586.639
Previsiones	574	2.790
TOTAL	21.859.863	87.589.429

El saldo de provisiones no incluye el resultado monetario de sus componentes


Facundo Gomez Mimujin
Gerente General


Mariana Ripamonti
Responsable del área de finanzas

Vease nuestro informe de fecha
6 de Marzo de 2026
PRICE WATERHOUSE & COSSRL
(Socio)
C P C E C A B A Tº 1º Fº 17
Mariano Carlos Tomatis
Contador Publico (UBA)
C P C E Ciudad Autónoma de Buenos Aires
Tomo 241 - Folio 118


JPMORGAN CHASE BANK, NATIONAL ASSOCIATION
(SUCURSAL BUENOS AIRES)

ANEXO D. APERTURA POR PLAZOS DE PRÉSTAMOS Y OTRAS FINANCIACIONES
AL 31 DE DICIEMBRE DE 2025
(Cifras expresadas en miles de pesos en moneda homogénea)

Concepto	Plazos que restan para su vencimiento	
	1 mes	Total
Sector Privado no financiero y residentes en el exterior	21.908.601	21.908.601
TOTAL	21.908.601	21.908.601

Los saldos expresados se componen de los flujos a cobrar no devengados por los intereses de préstamos por un monto de miles de pesos \$48.738 y no incluyen el saldo de provisiones ni su resultado monetario por un monto de miles de pesos \$574).


Facundo Gomez Minujin
Gerente General


Mariana Ripamonti
Responsable del área de finanzas

Véase nuestro informe de fecha

6 de Marzo de 2026
PRICE WATERHOUSE & COSS R.L.

C.P.C.E.C.A.B.A. T° 1 F° 17
(Socio)

Mariano Carlos Tomatis
Contador Público (UBA)
C.P.C.E. Ciudad Autónoma de Buenos Aires
Tomo 241 - Folio 118

JPMORGAN CHASE BANK, NATIONAL ASSOCIATION
(SUCURSAL BUENOS AIRES)

ANEXO F. MOVIMIENTO DE PROPIEDAD, PLANTA Y EQUIPO
AL 31 DE DICIEMBRE DE 2025
(Cifras expresadas en miles de pesos en moneda homogénea)

Concepto	Valor de origen al inicio del ejercicio	Vida útil total estimada en años	Medición al costo		Bajas	Acumulada	Depreciación		Valor residual al cierre del ejercicio
			Altas				Del ejercicio	Al cierre	
Inmuebles	7.216.166	30	-	-	-	(3.215.050)	(321.236)	(3.536.286)	3.679.880
Mobiliario e Instalaciones	3.069.554	10	98.123	-	-	(2.618.275)	(120.781)	(2.739.056)	428.621
Máquinas y equipos	9.431.245	5	520.938	-	-	(8.879.382)	(348.463)	(9.227.845)	724.338
Vehículos	144.742	3	-	-	-	(144.742)	-	(144.742)	-
Derecho de uso de inmuebles arrendados	5.306.387	10	14.179.202	-	-	(4.520.796)	(904.379)	(5.425.175)	14.060.414
Derecho de uso de inmuebles arrendados	153.957	5	-	-	(8.600)	(89.808)	(12.557)	(102.365)	42.992
Diversos	3.996.464	10	-	-	-	(3.714.908)	(195.273)	(3.910.181)	86.283
Obras en curso	97.390	-	996.678	-	-	-	-	-	1.094.068
TOTAL PROPIEDAD, PLANTA Y EQUIPO	29.415.905		15.794.941		(8.600)	(23.182.961)	(1.902.689)	(25.085.650)	20.116.596

Véase nuestro informe de fecha

6 de Marzo de 2026
PRICE WATERHOUSE & CO S R L

(Socio)

Ficardo Gomez Manojit
Gerente General

Margana Ripolmonti
Responsable del área de finanzas

C P C E A B A T 1 F 17

Mariano Carlos Tomatis
Comitador Público (UBA)

C P C E Ciudad Autónoma de Buenos Aires
Tomo 241 - Folio 118


JPMORGAN CHASE BANK, NATIONAL ASSOCIATION
(SUCURSAL BUENOS AIRES)

ANEXO II. CONCENTRACIÓN DE LOS DEPÓSITOS
AL 31 DE DICIEMBRE DE 2025 PRESENTADO EN FORMA COMPARATIVA
(Cifras expresadas en miles de pesos en moneda homogénea)

Número de clientes	DEPÓSITOS					
	Saldo de Libros 31/12/2025		Saldo de Libros 31/12/2024			
	Saldo de Deuda	% sobre cartera total	Saldo de Deuda	% sobre cartera total	Saldo de Deuda	% sobre cartera total
10 mayores clientes	330.546.382	87,0181%	116.683.465	76,8531%		
50 siguientes mayores clientes	49.297.879	12,9779%	35.138.783	23,1440%		
100 siguientes mayores clientes	15.226	0,0040%	4.403	0,0029%		
TOTAL	379.859.487	100%	151.826.651	100%		

Véase nuestro informe de fecha
6 de Marzo de 2026
PRICE WATERHOUSE & CO.S.R.L.
(Socio)
C.P.C.E.C.A.B.A. T° 1 F° 17
Mariano Carlos Tomatis
Contador Público (UBA)
C.P.C.E. Ciudad Autónoma de Buenos Aires
Tomo 241 - Folio 118


Mariana Ripamonti
Responsable del área de finanzas


Luciano Gomez Minujin
Gerente General

JPMORGAN CHASE BANK, NATIONAL ASSOCIATION
(SUCURSAL BUENOS AIRES)

ANEXO I. APERTURA DE PASIVOS FINANCIEROS POR PLAZOS REMANENTES

AL 31 DE DICIEMBRE DE 2025

(Cifras expresadas en miles de pesos en moneda homogénea)

Conceptos	Plazos que restan para su vencimiento						Total
	1 mes	3 meses	6 meses	12 meses	24 meses	Más de 24 meses	
Depósitos	379.859.487	-	-	-	-	-	379.859.487
Sector financiero	138.013	-	-	-	-	-	138.013
Sector privado no financiero residentes del país y residentes en el exterior	379.721.474	-	-	-	-	-	379.721.474
Instrumentos derivados	416.132	-	-	-	-	-	416.132
Otros pasivos financieros (1)	52.377.045	391.403	587.104	1.193.017	2.386.240	19.217.176	76.151.985
Financiaciones recibidas del B.C.R.A. y otras instituciones financieras	29.468.616	-	-	-	-	-	29.468.616
TOTAL	462.121.280	391.403	587.104	1.193.017	2.386.240	19.217.176	485.896.220

(1) Los saldos expresados no contemplan el descuento de los flujos por un monto de miles de pesos \$9.862.131, y representan los montos contractuales pactados en valor nominal

Facundo Gomez Munujin
Gerente General

Mariana Ripamonti
Responsable del área de finanzas

Véase nuestro informe de fecha
6 de Marzo de 2026
PRICE WATERHOUSE & CO S S L

C P C E C A B A T 1 F 17

Mariano Carlos Tomatis

Contador Público (UBA)

C P C E Ciudad Autónoma de Buenos Aires
Tomo 241 - Folio 118

(Sicre)

JPMORGAN CHASE BANK, NATIONAL ASSOCIATION
(SUCURSAL BUENOS AIRES)

ANEXO J. MOVIMIENTO DE PROVISIONES

AL 31 DE DICIEMBRE DE 2025

(Cifras expresadas en miles de pesos en moneda homogénea)

DETALLE	Saldo de Libros 31/12/2024	Aumentos	Disminuciones	Resultado Monetario	Saldo de Libros 31/12/2025
DEL PASIVO					
Contingencias con el BCRA	-	5.055	-	-	5.055
Otras					
Pasivos laborales	27.279	35.559	(56.296)	(6.542)	-
Provisiones impositivas	799.704	165.160	(8.523)	(191.790)	764.551
TOTAL	826.983	205.774	(64.819)	(198.332)	769.606

Véase nuestro informe de fecha
6 de Marzo de 2026

PRICE WATERHOUSE & CO S.R.L.

(Socio)

C.P.C.E. C.A.B.A. T° 1 P° 17

Mariano Carlos Tomatis

Contador Público (UBA)

C.P.C.E. Ciudad Autónoma de Buenos Aires

Tomo 241 - Folio 118


Facundo Gomez Minguin
Gerente General


Mariana Ripamonti
Responsable del área de finanzas

**JPMORGAN CHASE BANK, NATIONAL ASSOCIATION
(SUCURSAL BUENOS AIRES)**

**ANEXO K.COMPOSICIÓN DEL CAPITAL SOCIAL
AL 31 DE DICIEMBRE DE 2025
(Cifras expresadas en miles de pesos en moneda homogénea)**

	Capital social	
	Integrado	No Integrado
Asignado	2.314.640	-


 Facundo Gomez Mimujin
 Gerente General


 Mariana Ripamonti
 Responsable del área de finanzas

Véase nuestro informe de fecha
 6 de Marzo de 2026
PRICE WATERHOUSE & CO.S.R.L.
 (Socio)
 C.P.C.E.C.A.B.A. Tº I Fº 17
 Mariano Carlos Tomatis
 Contador Público (UBA)



JPMORGAN CHASE BANK, NATIONAL ASSOCIATION
(SUCURSAL BUENOS AIRES)

ANEXO L. SALDOS EN MONEDA EXTRANJERA
AL 31 DE DICIEMBRE DE 2025 PRESENTADO EN FORMA COMPARATIVA
(Cifras expresadas en miles de pesos en moneda homogénea)

Conceptos	Casa Matriz y Sucursales en el país	Saldo de Libros 31/12/2025	Saldo de Libros 31/12/2025		Saldo de Libros 31/12/2024
				Dólar	
ACTIVO					
Efectivo y depósitos en bancos	10.552	10.552	10.552	10.552	9.819
Títulos de deuda a valor razonable con cambios en resultados	20.185.236	20.185.236	20.185.236	20.185.236	-
Otros activos financieros	7.338.797	7.338.797	7.338.797	7.338.797	8.674.003
TOTAL ACTIVO	27.534.585	27.534.585	27.534.585	27.534.585	8.683.822
PASIVO					
Otros pasivos financieros	14.133.669	14.133.669	14.133.669	14.133.669	23.414
Financiaciones recibidas del BCRA y otras instituciones financieras	29.468.616	29.468.616	29.468.616	29.468.616	-
Otros pasivos no financieros	3.119.420	3.119.420	3.119.420	3.119.420	2.639.022
TOTAL PASIVO	46.721.705	46.721.705	46.721.705	46.721.705	2.662.436

Véase nuestro informe de fecha
6 de Marzo de 2026
PRICE WATERHOUSE & CO S.R.L.

C.P.C.E.C.A.B.A. T° I F° 17
Mariano Carlos Tomatis
Contador Público (UBA)
C.P.C.E. Ciudad Autónoma de Buenos Aires
Tomo 241 - Folio 118
(Socio)

Mariana Ripamonti
Responsable del área de finanzas

Rafaelo Gomez Minujin
Gerente General

JPMORGAN CHASE BANK, NATIONAL ASSOCIATION
(SUCURSAL BUENOS AIRES)

ANEXO O. INSTRUMENTOS FINANCIEROS DERIVADOS
AL 31 DE DICIEMBRE DE 2025
(Cifras expresadas en miles de pesos en moneda homogénea)

Tipo de Contrato	Objetivo de las operaciones	Activo Subyacente	Tipo de Liquidación	Ámbito de negociación o contraparte	Plazo Promedio ponderado Originalmente pactado	Plazo promedio ponderado Residual	Plazo promedio ponderado de Liquidación de Diferencias	Valores nominales al 31/12/2025	Saldo de Libros 31/12/2025
Futuros	Intermediación – cuenta propia	Moneda Extranjera	Diaria de diferencias	A3 Mercados	2	1	1	50.144.098	194.283
Forwards	Intermediación – cuenta propia	Moneda Extranjera	Al vencimiento de diferencias	OTC - Residentes en el País - Sector no Financiero	4	2	117	(65.673.751)	(149.862)
Operaciones de pase	Intermediación – cuenta propia	Otros	Con entrega del subyacente	OTC - Residentes en el País - Sector Financiero	1	1	3	(369.506.474)	334.771.460

Vease nuestro informe de fecha
6 de Marzo de 2026
PRICE WATERHOUSE & CO S R L

(Socio)

C P C E C A B A Tº 1 Fº 17

Mariano Carlos Tomatis

Contador Público (UBA)

C P C E Ciudad Autónoma de Buenos Aires

Tomo 241 - Folio 118

Mariana Ripamonti

Responsable del área de finanzas

Facundo Gomez Minujin

Gerente General

JPMORGAN CHASE BANK, NATIONAL ASSOCIATION
(SUCURSAL BUENOS AIRES)

ANEXO P. CATEGORIA DE ACTIVOS Y PASIVOS FINANCIEROS
AL 31 DE DICIEMBRE DE 2025
(Cifras expresadas en miles de pesos en moneda homogénea)

Conceptos	Costo Amortizado	VR con cambios en Resultados obligatoria			Jerarquía de valor razonable		
		Medición obligatoria	Nivel 1	Nivel 2	Nivel 1	Nivel 2	Nivel 3
ACTIVOS FINANCIEROS							
Efectivo y depósitos en bancos	86.398.748	-	-	-	-	-	-
Entidades financieras y corresponsales	86.398.748	-	-	-	-	-	-
Títulos de deuda a valor razonable con cambios en resultados	-	441.822.298	441.822.298	-	-	-	-
Instrumentos derivados	-	460.553	-	460.553	-	-	-
Operaciones de pase y cauciones	334.771.460	-	-	-	-	-	-
Banco Central de la República Argentina	507.132	-	-	-	-	-	-
Otras Entidades financieras	334.264.328	-	-	-	-	-	-
Otros activos financieros (1)	7.382.595	-	-	-	-	-	-
Préstamos y otras financiaciones (2)	21.859.863	-	-	-	-	-	-
Sector privado no financiero y residentes en el exterior	21.859.863	-	-	-	-	-	-
Adelantos	70.358	11.288.000	11.288.000	-	-	-	-
Activos financieros entregados en garantía	-	14.026	-	-	-	-	14.026
Inversiones en instrumentos de patrimonio	-	453.584.877	453.110.298	460.553	460.553	14.026	14.026
TOTAL ACTIVOS FINANCIEROS	450.483.024						
PASIVOS FINANCIEROS							
Depósitos	379.859.487	-	-	-	-	-	-
Sector financiero	138.013	-	-	-	-	-	-
Sector privado no financiero y residentes en el exterior	379.721.474	-	-	-	-	-	-
Cuentas corrientes	379.637.096	-	-	-	-	-	-
Otros	84.378	-	-	-	-	-	-
Instrumentos derivados	-	416.132	-	416.132	-	-	-
Otros pasivos financieros	66.289.854	-	-	-	-	-	-
Financiaciones recibidas del B.C.R.A. y otras instituciones financieras	29.468.616	-	-	-	-	-	-
TOTAL PASIVOS FINANCIEROS	475.617.957	416.132		416.132			

(1) Los saldos informados no incluyen los créditos a cobrar por servicios administrativos, custodia, marketing, asesoramiento entre partes vinculadas y operaciones con clientes no financieros por un monto de \$1.182.675 (ver nota 11).

(2) La cartera referente a préstamos y otras financiaciones no incluye provisiones por incobrabilidad por un monto de \$574 (ver nota 11).

Véase nuestro informe de fecha
6 de Marzo de 2026
PRICE WATERHOUSE & CO S R L
(Socio)
C P C E C A B A T P 1 P 1 7
Mariano Carlos Tomatis
Contador Público (UBA)
C P C E Ciudad Autónoma de Buenos Aires
Tommo 241 - Folio 118

Mariana Ripamonti
Responsable del área de finanzas

Facundo Gomez Mmujiñ
Gerente General

JPMORGAN CHASE BANK, NATIONAL ASSOCIATION
(SUCURSAL BUENOS AIRES)

ANEXO Q. APERTURA DE RESULTADOS
AL 31 DE DICIEMBRE DE 2025
(Cifras expresadas en miles de pesos en moneda homogénea)

Conceptos	Ingreso/(Egreso) Financiero Neto
	Medición obligatoria
Por medición de activos financieros a valor razonable con cambios en resultados	
Resultado de títulos públicos	150.888.494
Resultado de títulos privados	541
Resultado de instrumentos financieros derivados	51.540.725
Operaciones a término	51.540.725
Resultado por venta o baja de activos financieros a valor razonable	(12.837.605)
TOTAL	189.592.155
Intereses y ajustes por aplicación de tasa de interés efectiva de activos financieros medidos a costo amortizado	
Ingresos por intereses	
por préstamos y otras financiaciones	27.481.268
Adelantos	27.460.309
Otros	20.959
por operaciones de pase y cauciones	65.813.849
Otras entidades financieras	65.813.849
TOTAL	93.295.117
Egresos por intereses	
por depósitos	(29.012.089)
Cuentas corrientes	(22.082.441)
Plazo fijo e inversiones a plazo	(5.713.260)
Otros	(1.216.388)
por financiaciones recibidas del B.C.R.A. y otras instituciones financieras	(2.706.442)
por operaciones de pase y cauciones	(594.640)
Banco Central de la República Argentina	(6.438)
Otras entidades financieras	(588.202)
TOTAL	(32.313.171)
Ingresos por Comisiones	
Comisiones vinculadas con obligaciones	1.422
TOTAL	1.422
Gastos por Comisiones	
Otros	(1.967.491)
TOTAL	(1.967.491)

Facundo Gomez Minujin
Gerente General

Mariana Ripamonti
Responsable del área de finanzas

Vease nuestro informe de fecha
6 de Marzo de 2026
PRICE WATERHOUSE & CO S R L

(Socio)

C P C E C A B A Tº 1 Fº 17
Mariano Carlos Tomatis
Contador Público (UBA)
C P C E Ciudad Autónoma de Buenos Aires
Tomo 241 - Folio 118

JPMORGAN CHASE BANK, NATIONAL ASSOCIATION
(SUCURSAL BUENOS AIRES)

ANEXO R. CORRECCIÓN DE VALORES POR PÉRDIDAS – PREVISIONES POR RIESGO DE INCOBRABILIDAD
AL 31 DE DICIEMBRE DE 2025 PRESENTADO EN FORMA COMPARATIVA

(Cifras expresadas en miles de pesos en moneda homogénea)

Conceptos	Saldo de Libros 31/12/2024	PCE de los próximos 12 meses	Resultado Monetario	Saldo de Libros 31/12/2025
Sector privado no financiero del país y residentes en el exterior	2.790	54	(2.270)	574
TOTAL	2.790	54	(2.270)	574

Véase nuestro informe de fecha
6 de Marzo de 2026
PRICE WATERHOUSE & CO S.R.L.

(Socio)

C.P.C.E. C.A.B.A. Tº 1 Fº 17

Mariano Carlos Tomatis
Contador Público (UBA)

C.P.C.E. Ciudad Autónoma de Buenos Aires
Tomo 241 - Folio 118


Mariana Ripamonti
Responsable del área de finanzas


Fernando Gomez Mijang
Gerente General



Informe de auditoría emitido por los auditores independientes

Al señor Representante en la República Argentina de la Sociedad Anónima Extranjera
JPMorgan Chase Bank, N.A.(Sucursal Buenos Aires)
Domicilio legal: Av. Eduardo Madero 900 – Piso 23
Ciudad Autónoma de Buenos Aires
CUIT N° 30-58313794-3

Informe sobre la auditoría de los estados financieros

Opinión

Hemos auditado los estados financieros de JP Morgan Chase Bank N.A., (Sucursal Buenos Aires) (en adelante “la Sucursal”) que comprenden el estado de situación financiera al 31 de diciembre de 2025, los estados de resultados, de cambios en el patrimonio y de flujo de efectivo y sus equivalentes correspondientes al ejercicio finalizado en esa fecha, y las notas a los estados financieros, las cuales incluyen información material sobre las políticas contables, anexos y otra información explicativa.

En nuestra opinión, los estados financieros adjuntos presentan razonablemente, en todos los aspectos significativos, la situación financiera de la Sucursal al 31 de diciembre de 2025, así como su resultado, la evolución del patrimonio neto y los flujos de efectivo y sus equivalentes correspondientes al ejercicio finalizado en esa fecha, de conformidad con las normas contables establecidas por el Banco Central de la República Argentina (BCRA).

Fundamento de la opinión

Hemos llevado a cabo nuestro examen de conformidad con normas de auditoría establecidas en la sección III.A de la Resolución Técnica N° 37 de la Federación Argentina de Consejos Profesionales de Ciencias Económicas (FACPCE) y con las normas de auditoría emitidas por el BCRA. Nuestras responsabilidades de acuerdo con dichas normas se describen más adelante en la sección “Responsabilidades de los auditores en relación con la auditoría de los estados financieros” del presente informe. Somos independientes de la Sucursal y hemos cumplido las demás responsabilidades de ética de conformidad con los requerimientos del Código de Ética del Consejo Profesional de Ciencias Económicas de CPCECABA y de la Resolución Técnica N° 37 de la FACPCE.

Consideramos que los elementos de juicio que hemos obtenido proporcionan una base suficiente y adecuada para fundamentar nuestra opinión de auditoría.

Párrafo de énfasis sobre base contable

Sin modificar nuestra opinión, llamamos la atención sobre la nota 2, en la que se indica que los estados financieros adjuntos han sido preparados de conformidad con el marco contable establecido por el BCRA. Dichas normas difieren de las normas contables profesionales vigentes (Normas de Contabilidad (NIIF) adoptadas por la FACPCE). En la mencionada nota, la Sucursal ha identificado el efecto sobre los estados financieros derivado de los diferentes criterios de valuación y exposición.

Responsabilidades del representante legal en relación con los estados financieros

El representante legal de la Sucursal es responsable de la preparación y presentación razonable de los estados financieros de acuerdo con las normas contables establecidas por el BCRA, y del control interno que el representante legal considere necesario para permitir la preparación de estados financieros libres de incorrección significativa, debida a fraude o error.


En la preparación de los estados financieros, el representante legal es responsable de evaluar la capacidad de la Sucursal de continuar como empresa en funcionamiento, revelar, en caso de corresponder, las cuestiones relacionadas con este tema y utilizar el principio contable de empresa en funcionamiento, excepto si el representante legal tiene intención de liquidar la Sucursal o de cesar sus operaciones, o bien no exista otra alternativa realista de continuidad.

Responsabilidades de los auditores en relación con la auditoría de los estados financieros

Nuestros objetivos son obtener una seguridad razonable de que los estados financieros en su conjunto están libres de incorrección significativa, debida a fraude o error, y emitir un informe de auditoría que contenga nuestra opinión. Seguridad razonable es un alto grado de seguridad, pero no garantiza que una auditoría realizada de conformidad con la Resolución Técnica N° 37 de la FACPCE, y con las normas de auditoría del BCRA, siempre detecte una incorrección significativa cuando exista. Las incorrecciones pueden deberse a fraude o error y se consideran significativas si, individualmente o de forma agregada, puede preverse razonablemente que influyan en las decisiones económicas que los usuarios toman basándose en los estados financieros.

Como parte de una auditoría de conformidad con la Resolución Técnica N° 37 de la FACPCE, y del BCRA, aplicamos nuestro juicio profesional y mantenemos una actitud de escepticismo profesional durante toda la auditoría. También:

- Identificamos y evaluamos los riesgos de incorrección significativa en los estados financieros, debida a fraude o error, diseñamos y aplicamos procedimientos de auditoría para responder a dichos riesgos y obtenemos elementos de juicio suficientes y apropiados para proporcionar una base para nuestra opinión. El riesgo de no detectar una incorrección significativa debida a fraude es más elevado que en el caso de una incorrección significativa debida a error, ya que el fraude puede implicar colusión, falsificación, omisiones deliberadas, manifestaciones intencionalmente erróneas, o la elusión del control interno.
- Obtenemos conocimiento del control interno relevante para la auditoría con el fin de diseñar procedimientos de auditoría que sean apropiados en función de las circunstancias y no con la finalidad de expresar una opinión sobre la efectividad del control interno de la Sucursal.
- Evaluamos si las políticas contables aplicadas son apropiadas, así como la razonabilidad de las estimaciones contables y la correspondiente información revelada por el representante legal de la Sucursal.
- Concluimos sobre lo apropiado de la utilización por el representante legal de la Sucursal, del principio contable de empresa en funcionamiento y, basándonos en los elementos de juicio obtenidos, concluimos sobre si existe o no una incertidumbre importante relacionada con hechos o con condiciones que pueden generar dudas significativas sobre la capacidad de la Sucursal para continuar como empresa en funcionamiento. Si concluimos que existe una incertidumbre importante, debemos enfatizar en nuestro informe de auditoría sobre la correspondiente información revelada en los estados financieros, o si dichas revelaciones no son apropiadas, se requiere que expresemos una opinión modificada. Nuestras conclusiones se basan en los elementos de juicio obtenidos hasta la fecha de emisión de nuestro informe de auditoría. Sin embargo, hechos o condiciones futuros pueden ser causa de que la Sucursal deje de ser una empresa en funcionamiento.



- Evaluamos la presentación general, la estructura y el contenido de los estados financieros, incluida la información revelada, y si los estados financieros representan las transacciones y hechos subyacentes de un modo que logre una presentación razonable.

Nos comunicamos con el representante legal de la Sucursal en relación con, entre otras cuestiones, el alcance y el momento de realización de la auditoría planificada y los hallazgos significativos de la auditoría, incluyendo cualquier deficiencia significativa en el control interno que identifiquemos en el transcurso de la auditoría.


Informe sobre otros requerimientos legales y reglamentarios

En cumplimiento de disposiciones vigentes informamos, que:

- a) los estados financieros de JPMorgan Chase Bank, N.A. (Sucursal Buenos Aires) surgen de registros contables llevados en sus aspectos formales de conformidad con normas legales;
- b) al 31 de diciembre de 2025 la deuda devengada a favor del Sistema Integrado Previsional Argentino de JPMorgan Chase Bank, N.A. (Sucursal Buenos Aires) que surge de los registros contables de la Sucursal ascendía a \$692.906.608,47, no siendo exigible a dicha fecha;
- c) hemos leído la información incluida en la nota 26.4 a los estados financieros al 31 de diciembre de 2025 en relación con las exigencias establecidas por la Comisión Nacional de Valores respecto a Patrimonio Neto Mínimo y Contrapartida Líquida, sobre la cual, en lo que es materia de competencia, no tenemos observaciones que formular.

Ciudad Autónoma de Buenos Aires 6 de marzo de 2026.

PRICE WATERHOUSE & CO. S.R.L.



(Socio)

C.P.C.E.C.A.B.A. T° 1 F° 17
Mariano Carlos Tomatis
Contador Público (UBA)
C.P.C.E.C.A.B.A. T° 241 F° 118

Ciudad Autónoma de Buenos Aires, 12 de marzo de 2026

Legalizamos de acuerdo con las facultades otorgadas a este CONSEJO PROFESIONAL por las leyes 466 (Art. 2, Inc. D y J) y 20488 (Art. 21, Inc. I) la actuación profesional con los datos que a continuación se detallan:

Fecha de intervención: 06/03/2026

Referida a: E.E.C.C. - Ejercicio Regular/ Irregular - Individual

Pertenciente a: JPMORGAN CHASE BANK NATIONAL ASSOCIATION SUCURSAL BUENOS AIRES Otras (con domic. legal)

CUIT: 30-58313794-3

Fecha de Cierre: 31/12/2025

Monto total del Activo: \$928.614.311.000,00

Intervenida por: Dr. MARIANO CARLOS TOMATIS

Sobre la misma se han efectuado los controles de matrícula vigente y control formal de dicha actuación profesional de conformidad con lo previsto en la Res. C. D. 34/24, no implicando estos controles la emisión de un juicio técnico sobre la actuación profesional.

Datos del Matriculado

Dr. MARIANO CARLOS TOMATIS

Contador Público (Universidad de Buenos Aires)

CPCECABA T° 241 F° 118

Firma en carácter de socio

PRICE WATERHOUSE & CO. S.R.L.

T° 1 F° 17

SOCIO



Esta actuación profesional ha sido aprobada por el profesional interviniente a través del Servicio de Legalizaciones Web, y la misma reúne los controles de matrícula vigente, incumbencias y control formal de acuerdo al Reglamento de Legalizaciones de Actuaciones Profesionales (Res. C.D. 34/24).

Se puede constatar la validez del documento ingresando a <https://legalizaciones.consejo.org.ar/validar> y declarando el código indicado en el recuadro de la derecha o escaneando el QR.

LEGALIZACIÓN N°

703526

CÓDIGO DE VERIFICACIÓN
krgubx zr

