

J.P. Morgan corporación financiera S. A.

Estados financieros
Al 31 de diciembre del 2016 y 2015

JP MORGAN CORPORACION FINANCIERA S. A.
ESTADO DE SITUACION FINANCIERA
AL 31 DE DICIEMBRE 2016 Y 2015
(Expresados en millones de pesos colombianos)

	Notas	30 de diciembre de 2016	31 de diciembre de 2015
Activos			
Efectivo y equivalentes de efectivo	5	81,703	27,252
Activos financieros a valor razonable			
Instrumentos financieros a valor razonable con cambios en resultados			
Inversiones en títulos de deuda	6	615,026	455,933
Instrumentos derivados de negociación	7	13,683	17,214
Total instrumentos financieros a valor razonable con cambios en resultados		628,709	473,147
Activos Financieros a Costo Amortizado	8	197,645	448,027
Cuentas por cobrar comercial		6,490	35
Propiedad, planta y equipo de uso propio	11	2,281	2,938
Activo por impuesto de renta	13		
Corriente		16,712	2,028
Diferido		9,609	23,525
		26,321	25,553
Otros activos		62	62
Total activos		943,211	977,014
Pasivos y patrimonio			
Pasivos			
Pasivos financieros a valor razonable	7		
Operaciones en corto		181,199	319,597
Instrumentos derivados de negociación		4,148	39,359
Total Pasivos financieros a valor razonable		185,347	358,956
Pasivos financieros a costo amortizado	9		
Pasivos Financieros a Costo Amortizado		310,842	198,854
Cuentas por pagar		993	3,407
Otras provisiones	14	100	184
Pasivo por impuesto sobre la renta	13		
Corriente		319	7,218
Diferido		5,344	4
		5,663	7,222
Beneficios de empleados	16	11,019	10,292
Total pasivos		513,964	578,915

JP MORGAN CORPORACION FINANCIERA S. A.
ESTADO DE SITUACION FINANCIERA (CONTINUACIÓN)
AL 31 DE DICIEMBRE 2016 Y 2015
(Expresados en millones de pesos colombianos)

	<u>Notas</u>	<u>30 de diciembre de 2016</u>	<u>31 de diciembre de 2015</u>
Patrimonio	17		
Intereses controlantes			
Capital suscrito y pagado		99,550	99,550
Prima en colocación de acciones		259,711	261,182
Reservas y utilidades retenidas de ejercicios anteriores		44,564	31,268
Adopción por primera vez		(5,823)	(5,823)
Utilidades del ejercicio		31,245	11,825
Patrimonio de los intereses controlantes		429,247	398,002
Intereses no controlantes		-	97
Total patrimonio		429,247	398,099
Total pasivos y patrimonio		943,211	977,014

Las notas que se acompañan son parte integrante de los estados financieros



Juan Pablo Michelsen
Representante Legal



Aixa Rojas
Contador Público
Tarjeta Profesional No. 50811-T



Keidy Andrea González
Revisor Fiscal
Tarjeta Profesional No. 143999-T
(Ver informe adjunto)


JP MORGAN CORPORACION FINANCIERA S. A.
ESTADO DE RESULTADOS INTEGRALES
AL 31 DE DICIEMBRE 2016 Y 2015
(Expresados en millones de pesos colombianos)

	Notas	30 de diciembre de 2016	31 de diciembre de 2015
Ingresos operacionales	18	1,467,001	1,388,511
Valoración Derivados		1,050,618	1,064,869
Valoración de Inversiones		136,480	103,610
Cambios		49,576	66,598
Operaciones de contado		170,414	92,008
Valoración de Simultáneas		21,250	14,181
Valoración de Posiciones en corto		38,663	47,245
Costos operacionales	18	1,388,278	1,327,922
Intereses de certificados de depósito a término		604	420
Fondos interbancarios		590	185
Valoración Derivados		1,014,653	1,056,748
Valoración de Inversiones		60,441	89,832
Operaciones de contado		168,530	82,062
Cambios		65,204	56,783
Valoración de Simultáneas		15,338	10,868
Valoración de Posiciones en corto		62,918	31,024
Utilidad bruta		78,723	60,589
Gastos por beneficios a los empleados	19	23,829	22,590
Gasto por depreciación		1,167	3,146
Utilidad operacional		53,727	34,853
Otros ingresos	20	23,793	7,369
Otros gastos	21	22,400	20,129
Utilidad antes de impuestos		55,120	22,093
Gasto por impuestos	13	23,875	10,268
Corriente	13	19,255	27,545
Diferido	13	4,620	(17,277)
Utilidad neta		31,245	11,825
Ganancias por acción			
Ganancia básica por acción	17	313.86	118.79
Ganancia diluida por acción		313.86	118.79

Las notas que se acompañan son parte integrante de los estados financieros


Juan Pablo Michelsen
Representante Legal


Aixa Rojas
Contador Público
Tarjeta Profesional No. 50811-T



Keidy Andra González
Revisor Fiscal
Tarjeta Profesional No. 143999-T
(Ver informe adjunto)


JP MORGAN CORPORACION FINANCIERA S. A.
ESTADO DE RESULTADOS INTEGRALES
AL 31 DE DICIEMBRE 2016 Y 2015
(Expresados en millones de pesos colombianos)

Concepto	Capital Suscrito y Pagado	Reserva Legal	Reserva Ocasional	Adopción por primera vez	Resultado del ejercicio	Ganancias acumuladas ejercicios anteriores	Participaciones no controladoras	Total
Saldo 1 de enero del 2015	99,550	259,711	1,471	(5,823)	31,268	-	129	386,306
Traslado de utilidades Instrumentos financieros a valor patrimonial	-	-	-	-	(31,268)	31,268	-	-
Utilidad año 2015	-	-	-	-	11,825	-	(32)	(32)
Saldos al 31 de diciembre del 2015	99,550	259,711	1,471	(5,823)	11,825	31,268	97	398,099
Traslado de utilidades Instrumentos financieros a valor patrimonial	-	-	-	-	(11,825)	11,825	-	-
Reserva ocasional	-	-	(1,471)	-	-	-	(97)	(97)
Utilidad año 2016	-	-	-	-	31,245	-	-	31,245
Saldos al 31 de diciembre del 2016	99,550	259,711	-	(5,823)	31,245	44,564	-	429,247

Las notas que se acompañan son parte integrante de los estados financieros


Juan Pablo Michelsen
Representante Legal


Aixa Rojas
Contador Público
Tarjeta Profesional No. 50811-T



Keidy Andrea González
Revisor Fiscal
Tarjeta Profesional No. 143999-T
(Ver informe adjunto)


JP MORGAN CORPORACION FINANCIERA S. A.
ESTADOS DE FLUJOS DE EFECTIVO INDIVIDUAL
AL 31 DE DICIEMBRE 2016 Y 2015
(Expresados en millones de pesos colombianos)

	Año terminado al 31 de diciembre de	
	2016	2015
Flujos de efectivo de las actividades de operación:		
Utilidad neta del año	31,244	11,825
Mas (menos) ingreso (gastos) que no afectaron el capital de trabajo:		
Depreciación de propiedad, planta y equipo	1,167	3,146
Gasto de impuesto diferido	19,256	(17,278)
Gasto de impuesto corriente	4,620	17,277
Venta de instrumentos de patrimonio	97	-
Efectivo generado en actividad de operación	56,191	14,970
Cambios netos en activos y pasivos operacionales:		
Aumento (Disminución) operaciones del mercado monetario	362,370	(220,025)
(Disminución) Aumento instrumentos financieros a valor razonable con cambios en resultados	(155,562)	19,111
(Disminución) Aumento instrumentos financieros a valor razonable con cambios en resultados	(173,609)	223,945
(Disminución) Aumento en cuentas por cobrar comerciales	(6,455)	2,463
(Disminución) Aumento de activos corrientes	(14,684)	504
(Disminución) Aumento cuentas por pagar	(2,414)	1,412
(Disminución) Aumento impuestos gravámenes y tasas	(11,519)	(24,120)
Aumento (Disminución) beneficios a empleados	727	4,107
(Disminución) Aumento en provisiones	(84)	(97)
Efectivo neto generado por las actividades de operación	54,961	22,270
Actividades de inversión:		
(Disminución) Aumento de propiedades, planta y equipo	(510)	(450)
Efectivo neto (usado en) actividades de inversión	54,451	21,820
Efectivo al comienzo del año	27,252	5,432
Efectivo al final del año	81,703	27,252

Las notas que se acompañan son parte integrante de los estados financieros


Juan Pablo Michelsen
Representante Legal


Aixa Rojas
Contador Público
Tarjeta Profesional No. 50811-T


Keidy Andrea González
Revisor Fiscal
Tarjeta Profesional No. 143999-T
(Ver informe adjunto)