


Certificación del representante legal y contador de la Corporación

A la Asamblea de Accionistas de
JP Morgan Corporación Financiera S. A.

Febrero 26 de 2021

Los suscritos Representante Legal y Contador de JP Morgan Corporación Financiera S. A. certificamos que los estados financieros de la Corporación al 31 de diciembre de 2020 y 2019 han sido fielmente tomados de los libros y que antes de ser puestos a su disposición y de terceros hemos verificado las siguientes afirmaciones contenidas en ellos:

- a) Todos los activos y pasivos, incluidos en los estados financieros de la Corporación al 31 de diciembre de 2020 y 2019, existen y todas las transacciones incluidas en dichos estados se han realizado durante los años terminados en esas fechas.
- b) Todos los hechos económicos realizados por la Corporación, durante los años terminados en 31 de diciembre de 2020 y 2019, han sido reconocidos en los estados financieros.
- c) Los activos representan probables beneficios económicos futuros (derechos) y los pasivos representan probables sacrificios económicos futuros (obligaciones), obtenidos o a cargo de la Corporación al 31 de diciembre de 2020 y 2019.
- d) Todos los elementos han sido reconocidos por sus valores apropiados, de acuerdo con las Normas de Contabilidad y de Información Financiera (NIIF ó IFRS, por sus siglas en inglés) aceptadas en Colombia, vigentes al 2012 traducidas oficialmente al idioma castellano en agosto de 2013, según el alcance definido en los Decretos 2784 de 2012 y 3023 del 2013, el Decreto Único Reglamentario 2420 de 2015 y el Decreto 2496 del mismo año y sus modificaciones posteriores, las cuales difieren de las aplicadas en la unión europea.
- e) Todos los hechos económicos que afectan la Corporación han sido correctamente clasificados, descritos y revelados en los estados financieros.



Mariano Markman
Representante Legal



Aixa Rojas
Contador
Tarjeta Profesional No. 50811-T


ESTADO DE SITUACIÓN FINANCIERA
31 DE DICIEMBRE DE 2020 Y 2019
(Expresados en millones de pesos colombianos)

	Notas	31 de diciembre	
		2020	2019
ACTIVOS			
Activo corriente			
Efectivo y equivalentes de efectivo	5	18,955	8,201
Activos financieros a valor razonable			
Instrumentos financieros a valor razonable con cambios en resultados			
Inversiones en títulos de deuda	6	1,492,025	205,680
Instrumentos derivativos de negociación	7	47,989	16,970
Total instrumentos financieros a valor razonable con cambios en resultados		1,540,014	222,650
Activos financieros a costo amortizado	8	547,859	504,225
Cuentas por cobrar comercial	10	8,193	2,094
Impuesto diferido	15	10,109	6,122
Impuesto de renta	10	-	844
Total activo corriente		566,161	513,285
Activo no corriente			
Propiedad y equipo	11	1,594	2,380
Derechos de uso	12	933	2,892
Impuesto diferido	15	-	985
Otros activos		62	62
Total activos no corriente		2,589	6,319
Total activos		2,127,719	750,455
PASIVOS Y PATRIMONIO			
Pasivo			
Pasivo corriente			
Pasivos financieros a valor razonable			
Operaciones en corto		509,478	106,189
Instrumentos derivativos de negociación y otros	7	53,564	23,852
Total pasivos financieros a valor razonable	14	563,043	130,041
Pasivos financieros a costo amortizado			
Depósitos de ahorros		35,610	31,057
Pasivos financieros a costo amortizado	9	868,807	46,496
Cuentas por pagar	13	4,049	2,846
Pasivo por arrendamientos	12	948	2,959
Otras provisiones	16	17,884	-
Impuesto diferido	15	2,947	2,281
Beneficio de empleados	18	15,442	9,002
Total pasivo corriente		945,687	94,641
Pasivo no corriente			
Beneficio a empleados	17-18	3,435	3,011
Total pasivo no corriente		3,435	3,011
Total pasivos		1,512,164	227,693

JP MORGAN CORPORACION FINANCIERA S. A.
ESTADO DE SITUACIÓN FINANCIERA (CONTINUACIÓN)
31 DE DICIEMBRE DE 2020 Y 2019
(Expresados en millones de pesos colombianos)

	Notas	31 de diciembre	
		2020	2019
PATRIMONIO	19		
Capital suscrito y pagado		99,550	99,550
Prima en colocación de acciones		367,633	367,654
Reservas y utilidades retenidas de ejercicios anteriores		61,402	-
Adopción por primera vez		(5,823)	(5,823)
Utilidades del ejercicio		92,793	61,381
Patrimonio de los intereses controlantes		615,555	522,762
Total patrimonio		615,555	522,762
Total pasivos y patrimonio		2,127,719	750,455

Las notas que se acompañan son parte integrante de los estados financieros.



Mariano Markman
Representante Legal



Aixa Rojas
Contador Público
Tarjeta Profesional No. 50811-T




Bibiana Bejarano
Revisor Fiscal
Tarjeta Profesional No. 122963 -T
Designado por
PwC Contadores y Auditores S. A. S.
(Ver informe adjunto)

JP MORGAN CORPORACIÓN FINANCIERA S. A.
ESTADO DE RESULTADOS INTEGRALES
POR EL AÑO TERMINADO EL 31 DE DICIEMBRE DE 2020 y 2019
(Expresados en millones de pesos colombianos)

	Notas	Año terminado el 31 de diciembre	
		2020	2019
Ingresos operacionales	20	3,039,432	1,893,453
Valoración derivados		2,151,352	1,521,347
Valoración de inversiones		649,001	291,700
Diferencia en Cambio		83,817	42,236
Operaciones de contado		1,702	442
Operaciones de mercado monetario		8,771	18,951
Operaciones interbancarias		33	338
Valoración de posiciones en corto		144,756	18,439
Costos operacionales	20	2,854,324	1,765,542
Intereses por sobregiro		1	0
Intereses de certificados de depósito a término		696	604
Intereses depósitos de ahorros		820	927
Fondos interbancarios		2,408	2,637
Intereses pasivos de arrendamientos		89	178
Valoración derivados		2,162,510	1,512,909
Valoración de Inversiones		507,872	174,709
Operaciones de contado		335	195
Diferencia en Cambio		19,032	7,926
Valoración de simultaneas		15,771	18,075
Valoración de posiciones en corto		144,790	47,382
Utilidad bruta		185,108	127,911
Gastos por beneficios a los empleados	21	37,816	28,471
Gasto por depreciación	11	1,175	1,109
Arrendamiento operativo	12	2,696	2,562
Utilidad operacional		143,421	95,769
Otros ingresos	22	23,699	15,840
Otros gastos	23	22,031	20,526
Utilidad antes de impuestos		145,089	91,083
Gasto por impuestos	15	52,296	29,702
Corriente		54,493	31,427
Diferido		(2,335)	(2,947)
Ajuste periodos anteriores		138	1,222
Utilidad neta		92,793	61,381
Ganancias por acción			
Ganancia básica por acción en pesos	19	932,12	616,58
Ganancia diluida por acción en pesos		932,12	616,58

Las notas que se acompañan son parte integrante de los estados financieros.



Mariano Markman
Representante Legal



Aixa Rojas
Contador Público
Tarjeta Profesional No. 50811-T



Bibiana Bejarano P
Revisor Fiscal
Tarjeta Profesional No. 122963-T
Designado por
PwC Contadores y Auditores S. A. S.
(Ver informe adjunto)

JP MORGAN CORPORACIÓN FINANCIERA S. A.
ESTADO DE CAMBIOS EN EL PATRIMONIO
AL 31 DE DICIEMBRE 2020 Y 2019

(Expresados en millones de pesos colombianos)

Concepto	Capital suscrito y pagado	Reservas	Adopción por primera vez	Resultado del ejercicio	Ganancias acumuladas ejercicios anteriores	Total
Saldo 1 de enero del 2019	99,550	335,520	(5,823)	16,766	14,896	461,381
Traslado de utilidades Utilidad año 2019	-	31,662	-	(16,766)	(14,896)	-
Saldos al 31 de diciembre del 2019	99,550	367,654	(5,823)	61,381	-	61,381
Traslado de utilidades Utilidad año 2020	-	(21)	-	(61,381)	61,402	-
Saldos al 31 de diciembre del 2020	99,550	367,633	(5,823)	92,793	61,402	92,793
						615,555

Las notas que se acompañan son parte integrante de los estados financieros.



Mariano Markman
Representante Legal



Aixa Rojas
Contador Público
Tarjeta Profesional No. 50811-T




Bibiana Beltrano
Revisor Fiscal
Tarjeta Profesional No. 122963-T
Designado por PwC Contadores y Auditores S. A. S.
(Ver informe adjunto)

JP MORGAN CORPORACIÓN FINANCIERA S. A.
ESTADOS DE FLUJOS DE EFECTIVO
POR EL AÑO TERMINADO EL 31 DE DICIEMBRE DE 2020 y 2019
(Expresados en millones de pesos colombianos)

	Año terminado el 31 de diciembre	
	2020	2019
Flujos de efectivo de las actividades de operación:		
Utilidad neta del año	92,793	61,381
Mas (menos) ingreso (gastos) que no afectaron el capital de trabajo:		
Depreciación de propiedad y equipo	811	903
Depreciación de propiedades en arriendo	364	206
Gasto de impuesto corriente	52,296	32,649
(Utilidad) en valoración de inversiones con efecto en resultados	(141,129)	(116,991)
Pérdida (Utilidad) en valoración de instrumentos derivados	11,158	(8,438)
Gasto de impuesto diferido	(2,336)	(2,947)
Gastos por Cancelación anticipada en contratos de arrendamiento	(506)	(317)
Efectivo generado en actividad de operación	13,451	(33,554)
Cambios netos en activos y pasivos operacionales:		
Cuentas por Cobrar comerciales	(6,099)	(670)
Activos financieros a costo amortizado	(43,634)	(492,833)
Pasivos Financieros a costo amortizado	822,311	(286,670)
Depósitos de Ahorros	4,533	16,961
Inversiones en títulos de deuda	(1.145.216)	705.964
Instrumentos derivados de negociación	(31.019)	27.574
Operaciones en Corto	403.289	94.881
Instrumentos derivados de negociación y otros	18.555	(5.988)
Cuentas por pagar	1.203	(624)
Intereses pagados por pasivo de arrendamiento	89	178
Beneficios a empleados	6.864	(909)
Provisiones	17.884	(500)
Impuesto de renta pagado	(51.452)	(17.240)
Efectivo neto generado por las actividades de operación	(2.672)	40,124
Actividades de inversión:		
Propiedades y equipo	(25)	(771)
Efectivo neto (usado en) actividades de inversión	10,754	5,799
Efectivo al comienzo del año	8,201	2,402
Efectivo al final del año	18,955	8,201

Las notas que se acompañan son parte integrante de los estados financieros.



Mariano Markman
Representante Legal



Aixa Rojas
Contador Público
Tarjeta Profesional No. 50811-T



Bibiana Bejarano P
Revisor Fiscal
Tarjeta Profesional No. 122963-T
Designado por
PwC Contadores y Auditores S. A. S.
(Ver informe adjunto)